

omasp

Q1/2021

Oma Säästöpankki Oyj -konserni  
Osavuositiedot 31.3.2021

1

# Oma Säästöpankki Oyj -konsernin osavuositiedot tammi-maaliskuulta 2021

- Korkokate kasvoi edelleen vahvasti, tammi-maaliskuussa 16,1 % verrattuna edellisen vuoden vastaavaan ajanjaksoon.
- Asuntoluottokanta kasvoi alkuvuoden aikana 4,3 %. Edellisen 12 kuukauden aikana asuntoluottokanta kasvoi 20,0 %. Samaan aikaan yritysluottokanta kasvoi 17,4 %.
- Talletuskanta kasvoi ensimmäisen neljänneksen aikana 1,6 %. Edellisten 12 kuukauden kasvu oli 19,1 %.
- Palkkiotuottojen ja -kulojen nettoerä kasvoi alkuvuoden aikana 17,7 % vertailukauteen nähden.
- Rahoitusvarojen arvonalentumistappiot olivat tammi-maaliskuussa 2,8 (8,5) milj. euroa. Rahoitusvarojen arvonalentumistappioissa korostuvat koronapandemian pitkittymisen vuoksi lisätyt johdon harkinnanvaraiset varaukset. Yhtiö lisäsi ensimmäisen neljänneksen aikana johdon arvioon perustuvaa harkinnanvaraista varausta 1,5 milj. eurolla koronapandemian edelleen pitkittyessä.
- Ensimmäisen kvartaalin kulu-tuottosuhte oli 49,9 (47,5) %. Vertailukelpoinen kulu-tuottosuhte parani ollen 52,4 (58,2) %.
- Ensimmäisen kvartaalin tulos ennen veroja kasvoi merkittävästi edelliseen tilikauteen nähden ja oli 11,7 (7,2) milj. euroa.
- Ensimmäisen kvartaalin vertailukelpoinen tulos ennen veroja kasvoi merkittävästi vertailukauteen nähden ja oli 10,0 (1,7) milj. euroa.

## Näkymät tilikaudelle 2021 (ennallaan)

Yhtiö arvioi, että kannattava kasvu jatkuu edelleen vahvana yleisestä talouden epävarmuudesta huolimatta ja konsernin vuoden 2021 tulos ennen veroja sekä vertailukelpoinen tulos ennen veroja kasvavat edelliseen

tilikauteen verrattuna. Näkymistä lisää osavuositiedot katsauksen sivulla 20.

Konsernin tunnusluvut (1 000 euroa)	1-3/2021	1-3/2020	Δ %	1-12/2020
Korkokate	17 999	15 505	16 %	67 819
Palkkiotuotot ja -kulut, netto	7 902	6 714	18 %	29 257
Liiketoiminnan kulut yhteensä	-14 412	-14 233	1 %	-51 676
Rahoitusvarojen arvonalentumistappiot, netto	-2 791	-8 531	-67 %	-21 587
Tulos ennen veroja	11 672	7 222	62 %	37 707
Kulu-tuottosuhte, %	49,9 %	47,5 %	5 %	46,6 %
Taseen loppusumma	4 459 307	3 526 023	26 %	4 381 999
Oma pääoma	353 859	317 519	11 %	353 493
Kokonaispääoman tuotto, ROA %	0,8 %	0,7 %	19 %	0,8 %
Oman pääoman tuotto, ROE %	10,5 %	7,4 %	41 %	9,1 %
Osakekohtainen tulos (EPS), euroa	0,32	0,20	59 %	1,04
Ydinpääomasuhde (CET1), %	15,0 %	16,6 %	-10 %	15,9 %
Vertailukelpoinen tulos ennen veroja	10 043	1 690	494 %	26 729
Vertailukelpoinen kulu-tuottosuhte, %	52,4 %	58,2 %	-10 %	51,2 %
Vertailukelpoinen oman pääoman tuotto, ROE %	9,0 %	1,8 %	399 %	6,5 %



**Palkkiotuotot  
+ 18 %**

Toimitusjohtajan katsaus

## Vahva tulokertymä alkuvuodelta

**Pankin alkuvuoden tulos oli erinomainen. Päätulonlähteemme, korkokate ja palkkiotuotot, jatkoivat vauhdikasta kasvua. Alkuvuoden aikana korkokatteemme kasvoi 16 % ja palkkiotuottojen nettoerä 18 % edelliseen vuoteen verrattuna. Samanaikaisesti liiketoiminnan kulut pysyivät hyvin hallinnassa ja kulu-tuottosuhte erinomaisella 49,9 % tasolla. Oman pääoman tuotto (ROE %) nousi 10,5 %:iin ylittäen tavoitetason.**

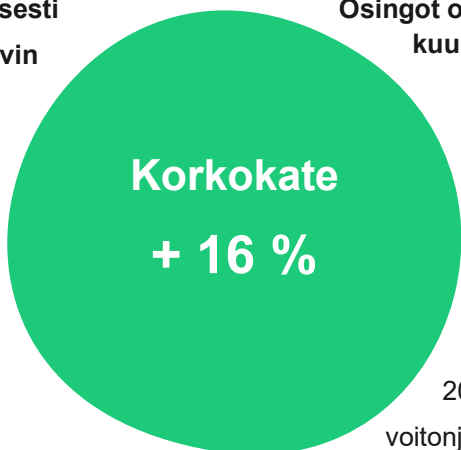
Luottokannan laatu on hyvällä tasolla. Seuraamme tiiviisti koronapandemian taloudellisia vaikutuksia ja kasvatimme alkuvuonna johdon harkintaan perustuvaa varausta 1,5 miljoonalla eurolla. Varaus on nyt lähes 6 miljoonaa euroa ja se on täysimääräisesti käytettävissä.

Tammi-maaliskuun tulos ennen veroja kasvoi 62 % vertailukauteen nähden ollen 11,7 milj. euroa. Vertailukelpoinen tulos ennen veroja oli 10 milj. euroa.

### Osingot ovat kahdeksankertaistuneet kuudessa vuodessa

Liiketoiminnan hieno kehitys ja vahva tuloskasvu heijastuvat suoraan pankin osingonmaksukykyyn. Ensimmäisen kvartaalin aikana maksoimme osingot tilikaudelta 2019 viranomaisten voitonjakorajoitusten puitteissa.

Maaliskuussa yhtiökokous päätti maksaa hallituksen esityksen mukaisesti osinkoa ennätyselliset 0,30 €/osake. Maksettava osinko sisältää tilikauden 2020 osingon 0,24 €/osake sekä tilikaudelta 2019

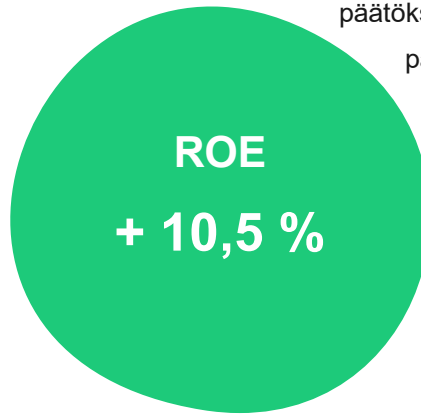


**Korkokate  
+ 16 %**

lisäosinkoa 0,06 €/osake. Osinko maksetaan voitonjakorajoituksen päätyttyä.

**Tilikausi jatkuu erinomaisista lähtökohdista**

Yhdistymisneuvottelut etenevät Eurajoen Säästöpankin kanssa ja



päätöksiä pääsemme tekemään molempien pankkien hallintoelimissä toisen kvartaalin aikana.

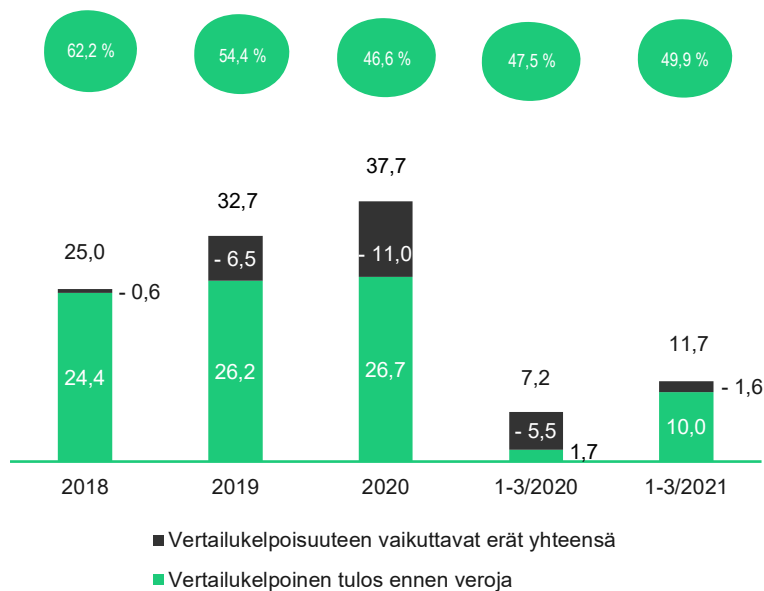
Pankin taloudellinen asema on vahva ja odotamme liiketoiminnan vauhdikkaan kasvun jatkuvan myös kuluvalle tilikaudella.

Pasi Sydänlammi  
Toimitusjohtaja

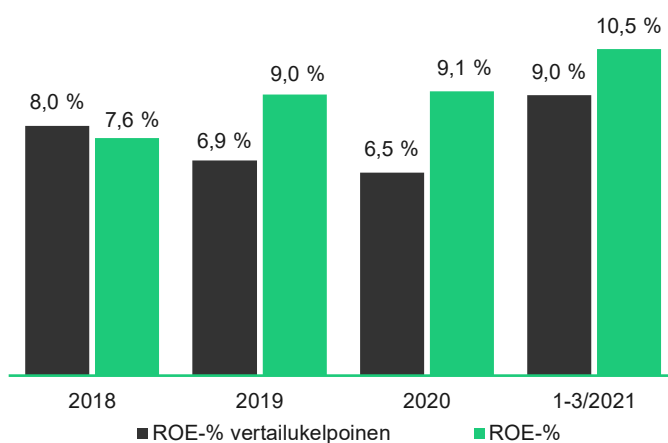
# Kannattavasti kasvava suomalainen pankki

Tulos ennen veroja, EUR milj.

Kulu-tuotto-  
suhde

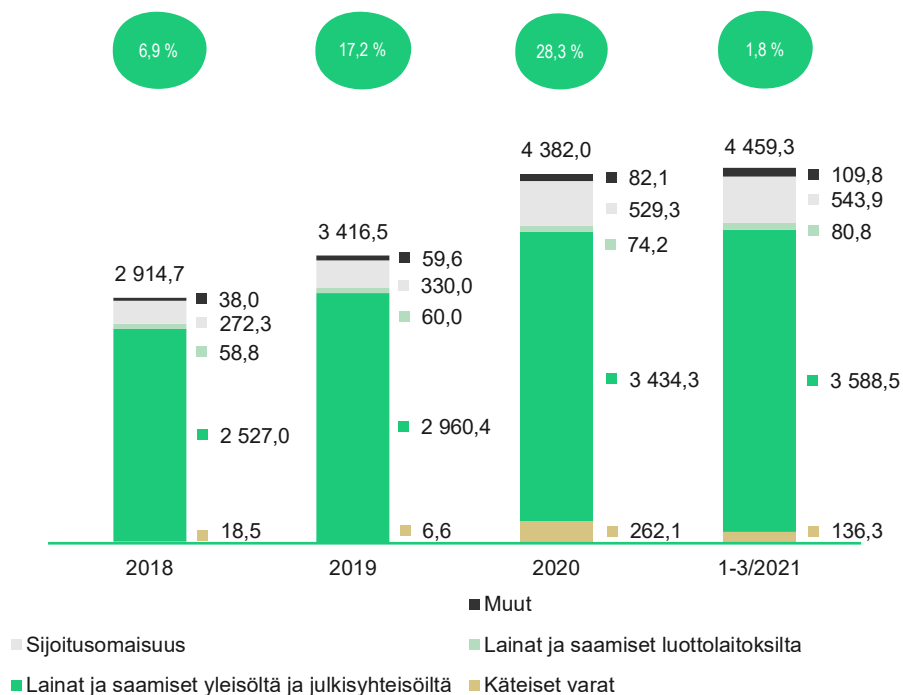


Oman pääoman tuotto, ROE %



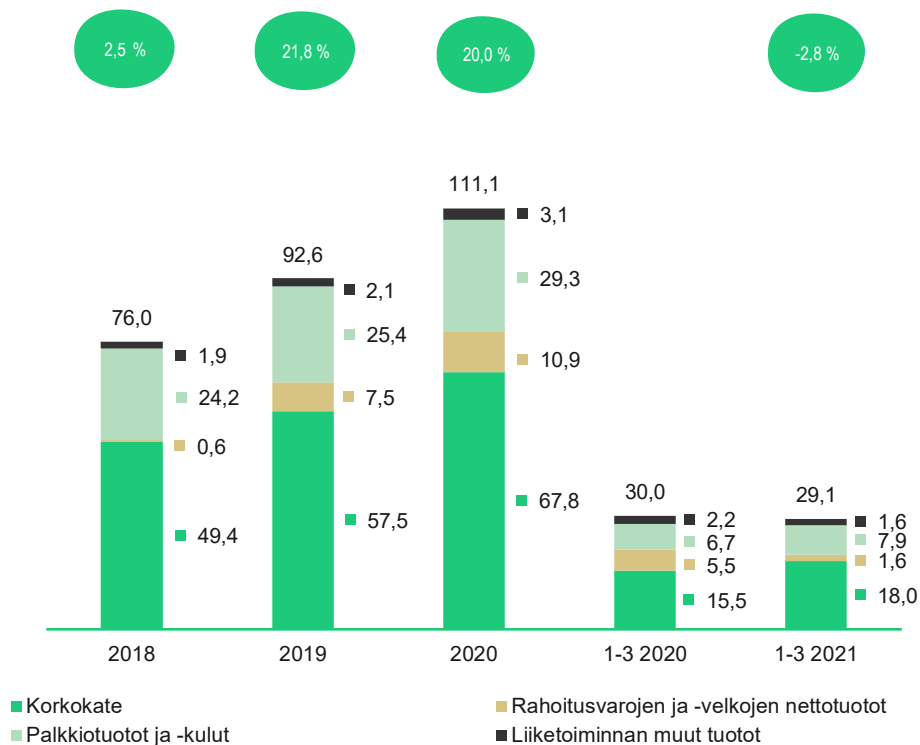
## Taseen loppusumma, EUR milj.

Kasvu



## Liiketoiminnan tuotot yhteensä, EUR milj.

Kasvu



# Merkittävät tapahtumat kauden aikana

- Yhtiön hallitus päätti tammikuussa osingon maksamisesta tilikaudelta 2019. Hallitus huomioi päätöksenteossaan viranomaisten suositukset voitonjakorajoituksista ja päätti jakaa tilikaudelta 2019 osinkoa 0,13 euroa jokaiselta osinkoon oikeuttavalta osakkeelta. Yhteensä osinkoja maksettiin tilikaudelta 2019 3,8 milj. euroa. Voitonjakorajoituksista johtuen jaettava osinko jäi vuoden 2020 yhtiökokouksen valtuutuksesta, joka oli 0,19 euroa/osake. Hallitus ilmoitti huomioivansa tämän tulevissa voitonjakoesityksissään.
- Standard & Poor's muutti tammikuussa 2021 Oma Säästöpankin pitkäaikaisen luottoluokituksen näkymän negatiivisesta vakaaksi Suomen pankkijärjestelmän tilaa kuvaavan BICRA-luokan (Banking Industry Country Risk Assessment) päivityksen myötä.
- Yhtiö sopi Säästöpankkiryhmän kanssa vuonna 2020 osakekaupasta, jossa yhtiö myi kaikki omistamansa Sp-ryhmään kuuluvien yhtiöiden; Nooa Säästöpankki Oy:n, Sp-Henkivakuutus Oy:n, Sp-Rahastoyhtiö Oy:n, Säästöpankkien Holding Oy:n ja Säästöpankkien Keskuspankki Oy:n, osakkeet Säästöpankkiryhmälle. Kauppaan sisältyi 73 414 kpl Nooa Säästöpankki Oy:n osaketta, joista 4 840 osakkeen osalta kaupan voimaantulo edellytti EKP:n hyväksyntää. Viranomaishyväksyntä saatiin ja kauppa toteutettiin tammikuussa 2021.
- Yhtiön yhtiökokous järjestettiin koronapandemiasta johtuvin poikkeusjärjestelyin 30.3.2021. Yhtiökokouksen päätökset ovat luettavissa tämän osavuositarkastuksen sivulla 17. Yhtiökokouksessa hallituksen jäseniksi valittiin uudelleen Aila Hemminki, Aki Jaskari, Timo Kokkala, Jyrki Mäkynen, Jarmo Salmi ja Jaana Sandström. Uudeksi hallituksen jäseneksi valittiin Jarmo Partanen. Yhtiökokous valtuutti hallituksen päättämään osakeannista, omien osakkeiden luovuttamisesta sekä omien osakkeiden hankkimisesta.
- Yhtiö lanseerasi asiakkailleen uusia mobiilimaksamisen palveluja Apple Payn käyttöönoton myötä maaliskuussa. Uusien digitaalisten palvelujen kehittäminen on osa yhtiön jatkuvia investointeja asiakaskokemuksen kehittämiseen.
- Yhtiön laaja OmaSp Master -koulutuskokonaisuus asiantuntijoille ja esihenkilöille saatiin päätökseen ensimmäisen neljänneksen aikana. Koulutusohjelma toteutettiin yhteistyössä Tampereen Yliopiston kanssa ja siitä valmistui 10 henkilöä.

## Oma Säästöpankki Oyj -konsernin tunnusluvut

(1 000 euroa)	1-3/2021	1-3/2020	Δ %	1-12/2020	2020 Q4	2020 Q3	2020 Q2
Korkokate	17 999	15 505	16 %	67 819	18 890	17 539	15 886
Liiketoiminnan tuotot yhteensä	29 142	29 978	-3 %	111 073	31 084	26 386	23 625
Liiketoiminnan kulut yhteensä	-14 412	-14 233	1 %	-51 676	-12 758	-11 394	-13 291
<sup>1)</sup> Kulu-tuottosuhte, %	49,9 %	47,5 %	5 %	46,6 %	41,3 %	43,2 %	56,2 %
Rahoitusvarojen arvonalentumistappiot, netto	-2 791	-8 531	-67 %	-21 587	-7 602	-1 531	-3 922
Tulos ennen veroja	11 672	7 222	62 %	37 707	10 541	13 488	6 457
Tilikauden tulos	9 241	5 860	58 %	30 653	9 027	10 523	5 244
Taseen loppusumma	4 459 307	3 526 023	26 %	4 381 999	4 381 999	3 952 766	3 838 097
Oma pääoma	353 859	317 519	11 %	353 493	353 493	343 208	329 789
<sup>1)</sup> Kokonaispääoman tuotto, ROA %	0,8 %	0,7 %	19 %	0,8 %	0,9 %	1,1 %	0,6 %
<sup>1)</sup> Oman pääoman tuotto, ROE %	10,5 %	7,4 %	41 %	9,1 %	10,4 %	12,5 %	6,5 %
<sup>1)</sup> Osakekohtainen tulos (EPS), euroa	0,32	0,20	59 %	1,04	0,31	0,36	0,18
<sup>1)</sup> Omavaraisuusaste, %	7,9 %	9,0 %	-12 %	8,1 %	8,1 %	8,7 %	8,6 %
<sup>1)</sup> Vakavaraisuussuhde (TC), %	15,3 %	17,1 %	-11 %	16,2 %	16,2 %	16,8 %	16,8 %
<sup>1)</sup> Ydinpääomasuhde (CET1), %	15,0 %	16,6 %	-10 %	15,9 %	15,9 %	16,5 %	16,4 %
<sup>1)</sup> Ensisijaisen pääoman suhde (T1), %	15,0 %	16,6 %	-10 %	15,9 %	15,9 %	16,5 %	16,4 %
<sup>1)</sup> Maksuvalmiusvaatimus (LCR), %	139,4 %	79,7 %	75 %	184,9 %	184,9 %	134,0 %	132,6 %
Henkilöstön lukumäärä keskimäärin	299	280	7 %	299	300	306	308
Henkilöstön lukumäärä kauden lopussa	301	289	4 %	298	298	296	320

### Vaihtoehtoiset tunnusluvut ilman vertailukelpoisuuteen vaikuttavia eriä:

<sup>1)</sup> Vertailukelpoinen tulos ennen veroja	10 043	1 690	494 %	26 729	6 910	10 853	7 276
<sup>1)</sup> Vertailukelpoinen kulu-tuottosuhte, %	52,4 %	58,2 %	-10 %	51,2 %	46,5 %	48,0 %	52,8 %
<sup>1)</sup> Vertailukelpoinen osakekohtainen tulos (EPS), euroa	0,26	0,05	428 %	0,73	0,28	0,20	0,05
<sup>1)</sup> Vertailukelpoinen oman pääoman tuotto, ROE %	9,0 %	1,8 %	399 %	6,5 %	7,0 %	10,0 %	7,3 %

1) Tunnuslukujen laskentaperiaatteet sekä vaihtoehtoiset tunnusluvut on esitetty osavuositarkastuksen liitteessä 15. Vertailukelpoinen tulos esitetään tuloslaskelman yhteydessä.



# Toimintaympäristö

Suomen talouden toipuminen koronakriisistä näyttää vauhdittuvan johtuen odotettua paremmasta kehityksestä vuoden 2020 loppupuolella. Vaikka pandemiatilanne on alkuvuonna heikentynyt, on talouden kasvuvauhti maaliskuussa joulukuussa 2020 arvioitua nopeampaa. Suomen bruttokansantuotteen kasvun ennustetaan kiihtyvän loppuvuoden 2021 aikana yksityisen kulutuksen tukemana ja jatkuvan vahvana vuoden 2022 investointien lisääntyessä vähitellen. Tämän jälkeen kasvun ennustetaan tasaantuvan lähelle pitkän aikavälin kasvuvauhtia. Suomen Pankki ennustaa bkt:n olevan vuonna 2021 2,6 % ja 2022 2,7 %. <sup>(1)</sup>

Tilastokeskuksen mukaan työllisiä oli helmikuussa 6 000 vähemmän ja työttömiä 35 000 enemmän kuin edellisen vuoden vastaavana ajankohtana. Vuoden 2021 helmikuussa työllisyysaste oli 70,0 % (15-64 vuotiaat) ja työttömyysaste keskimäärin 8,1 %. <sup>(2)</sup>

Kuluttajien luottamusindikaattori laski maaliskuussa alkuvuoteen verrattuna. Kuluttajien luottamusindikaattori oli tammi-helmikuussa vahvinta yli kahteen vuoteen. Luottamusindikaattori muodostuu neljästä tekijästä, jotka ovat arvio omasta taloudesta nyt, odotukset omasta ja Suomen taloudesta 12 kuukauden kuluttua sekä rahankäyttöaikaet kestotavaroihin seuraavan 12 kuukauden aikana. Maaliskuussa vain arvio kuluttajien oman talouden nykytilasta vahvistui edelliseen kuukauteen verrattuna. <sup>(3)</sup>

Tilastokeskuksen ennakkotietojen mukaan vanhojen osakeasuntojen hinnat nousivat helmikuussa 2021 vuoden 2020 helmikuuhun verrattuna pääkaupunkiseudulla 3,4 prosenttia ja laskivat muualla maassa 0,9 prosenttia. Kiinteistövälittäjien kautta tehtyjen kauppojen määrä helmikuussa kasvoi 18 prosenttia vuoden 2020 helmikuuhun verrattuna. <sup>(4)</sup> Yhtiön näkemyksen mukaan liiketoimintaympäristö on Suomessa kotitalouksien velkaantumisen ja asuntojen hintojen osalta toistaiseksi

vakaa, mutta epävarmuus on kasvanut johtuen koronapandemian pitkittymisestä.

Vuoden 2021 helmikuussa kotitalouksille myönnettyjen lainojen kokonaismäärä oli kasvanut 3,5 % edellisten 12 kuukauden aikana, mistä asuntolainakannan kasvu oli 3,6 %. Yrityslainojen määrä kasvoi samalla ajanjaksolla 5,4 %. Kotitalouksien talletuksien määrä kasvoi 12 kuukauden ajanjakson aikana yhteensä 9,1 %. <sup>(5)</sup>

Tammi-maaliskuussa 2021 vireille pantujen konkurssien määrä oli 88 konkurssia vähemmän kuin edellisenä vuonna supistuen 11,2 % edellisvuoteen verrattuna. Henkilötyövuosien määrä konkurssiin haetuissa yrityksissä oli yhteensä 4 143 eli 20,8 % enemmän kuin vuoden 2020 vastaavana ajankohtana. <sup>(6)</sup> Uusien myönnettyjen rakennuslupien määrä väheni marraskuun ja tammikuun välisenä aikana 13,4 % edellisvuoteen verrattuna ja oli 7,2 milj. kuutiometriä. <sup>(7)</sup> Uusien myönnettyjen rakennuslupien määrän vähentyminen ei ole heijastunut yhtiön toimintaan.

<sup>1)</sup> Suomen Pankki, SUOMEN TALOUDEN VÄLIENNUSTE – MAALISKUU 2021. Julkaistu 19.3.2021.

<sup>2)</sup> Tilastokeskus, Työllisiä vähemmän ja työttömiä enemmän vuoden takaiseen verrattuna. Julkaistu 30.3.2021.

<sup>3)</sup> Tilastokeskus, Kuluttajien luottamus heikkeni hieman – vahva usko omaan talouteen. Julkaistu 29.3.2021.

<sup>4)</sup> Tilastokeskus, Vanhojen osakeasuntojen hinnat nousivat helmikuussa pääkaupunkiseudulla 3,4 prosenttia. Julkaistu 30.3.2021.

<sup>5)</sup> Suomen Pankki, Rahalaitosten tase (lainat ja talletukset) ja korot KOTITALOUKSIEN TALLETUKSET OVAT KASVANEET NOPEASTI. Julkaistu 31.3.2021.

<sup>6)</sup> Tilastokeskus, Konkurssien määrä väheni tammi-maaliskuussa 2021 edellisvuodesta 11 prosenttia. Julkaistu 21.4.2021.

<sup>7)</sup> Tilastokeskus, Myönnettyjen rakennuslupien kuutiomäärä pienempi kuin vuotta aiemmin. Julkaistu 23.3.2021.

# Koronapandemian vaikutus liiketoimintaan

Yhtiö on seurannut tiiviisti koronapandemian kehittymistä ja tehnyt tarvittavia muutoksia toimintamalleihinsa. Asiakaspalvelussa ja henkilökunnan työskentelyssä on huomioitu valtiovallan ja muiden viranomaisten ohjeistuksia ja suosituksia. Toteutetuilla varotoimenpiteillä on haluttu turvata henkilökunnan ja asiakkaiden hyvinvointia sekä turvallista pankkiasiointia. Asiakaspalvelussa etäasioinnin mahdollisuuksia ja asiakasohjeistusta on lisätty. Asiakkaita on palveltu koko pandemian ajan sekä konttoreissa että digitaalisissa kanavissa laajojen aukioloaikojen puitteissa.

Koronapandemian vuoksi asiakkaiden lyhennysvapaiden pyynnöt kasvoivat merkittävästi keväällä 2020, mutta kysyntä palautui muutamassa kuukaudessa aiemmalle tasolle. Pääosa edellä mainituista lyhennysvapaista on jo päättynyt asiakkaiden jatkaessa lainanhoitoa normaalisti.

Yhtiö teki vuoden 2020 aikana kaksi johdon arvioon perustuvaa lisävarausta, yhteensä 4,4 milj. euroa, joilla ennakoitiin luottoriskin kasvua tietyillä toimialoilla. Toimialat valittiin sekä niiden merkittävyyden että koronapandemian vaikutuksen arvioidun suuruuden mukaan. Pandemiasta yhä johtuvan epävarmuuden vuoksi yhtiö lisäsi harkinnanvaraista varausta vuoden 2021 ensimmäisellä kvartaalilla 1,5 milj. eurolla. Koronapandemiaan liittyen varauksia on tehty yhteensä 5,9 milj. eurolla. Varauksilla ennakoidaan koronapandemian pitkittymisen tuomia vaikutuksia Oma Säästöpankin luottokantaan ja sillä pyritään kattamaan mahdollisia luottotappioita siltä osin, kuin odotettavissa olevien luottotappioiden laskentamalli ei niitä tunnista. Yhtiö jatkaa edelleen tilanteen arviointia kuukausittain.

Koronapandemian vaikutuksia on kuvattu lisää liitteessä 2.

# Luottoluokitus ja likviditeetti

Standard & Poor's vahvisti syyskuussa 2020 Oma Säästöpankin pitkäaikaiselle varainhankinnalle luottoluokituksen BBB+ sekä lyhytaikaiselle varainhankinnalle luottoluokituksen A-2.

Standard & Poor's muutti tammikuussa 2021 Oma Säästöpankin pitkäaikaisen luottoluokituksen näkymän negatiivisesta vakaaksi Suomen pankkijärjestelmän tilaa kuvaavan BICRA-luokan (Banking Industry Country Risk Assessment) päivityksen myötä.

	31.3.2021	31.12.2020
LCR	139,4 %	184,9 %
NSFR*	119,8 %	125,5 %

\*NSFR-tunnusluvun laskennassa huomioitu 30.9.2020 alkaen CRR2-sääntelyn mukaiset vaatimukset ja laskentaperiaatteita korjattu 31.3.2021 alkaen. Vertailukauden luku muutettu takautuvasti.

Konsernin maksuvalmiusvaatimus (LCR, Liquidity Coverage Ratio) säilyi hyvällä tasolla ollen vuoden 2021 ensimmäisen kvartaalin lopussa 139,4 %.

Vuoden 2020 toisella vuosipuoliskolla markkinat palautuivat lähemmäs koronapandemiaa edeltäviä tasoja, vaikka epävarmuutta on edelleen havaittavissa. Myös sijoitustodistusmarkkinat ovat osittain toipuneet koronapandemian alkuvaiheen epävarmuudesta, mutta toimivat edelleen heikosti vallitsevasta tilanteesta johtuen. Talletuskanta on kokonaisuutena kasvanut vuoden 2021 ensimmäisen kvartaalin aikana pitäen anto-ottolainaus-suhteen vakaana.

## Lähipiiritiedot

Lähipiirillä tarkoitetaan Oma Säästöpankissa johtavassa asemassa olevia avainhenkilöitä ja näiden perheenjäseniä, tytäryhtiöitä, osakkuus- ja yhteisyrityksiä, yhteisiä toimintoja sekä yhtiöitä, joissa johtavassa asemassa olevalla avainhenkilöllä on määräysvalta tai huomattava vaikutusvalta ja yhteisöjä, joilla on huomattava vaikutusvalta Oma Säästöpankki Oyj:ssä. Avainhenkilöitä ovat hallituksen jäsenet, toimitusjohtaja ja toimitusjohtajan varahenkilö sekä muu johtoryhmä.

Luotot ja takaukset on myönnetty ehdoin, joita sovelletaan vastaaviin asiakasluottoihin ja takauksiin.

Tarkemmat tiedot lähipiiristä on kerrottu vuoden 2020 tilinpäätöksen liitetiedossa K32. Johdolle suunnatusta osakepalkitsemisjärjestelystä on annettu tarkemmat tiedot tilinpäätöksen liitetiedoissa K33. Lähipiiriliikeytoimissa ei ole tapahtunut olennaisia muutoksia 31.12.2020 jälkeen.

# Taloustiedot

Tuloksen erissä on vertailukautena käytetty vertailuvuoden vastaavaa ajankohtaa ja taseen sekä vakavaraisuuden vertailukautena ajankohtaa 31.12.2020.

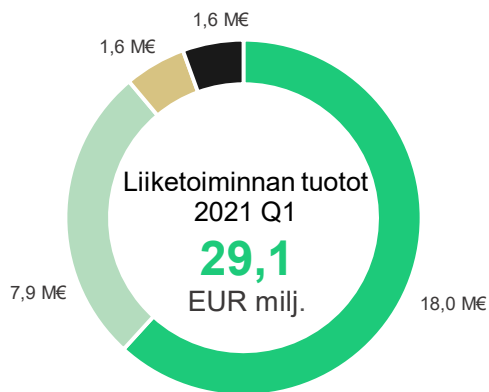
## Tulos 1–3 / 2021

Konsernin ensimmäisen kvartaalin tulos ennen veroja oli 11,7 (7,2) milj. euroa ja kauden tulos 9,2 (5,9) milj. euroa. Kulu-tuottosuhde oli 49,9 (47,5) %.

Ensimmäisen kvartaalin vertailukelpoinen tulos ennen veroja oli 10,0 (1,7) milj. euroa ja vertailukelpoinen kulu-tuottosuhde 52,4 (58,2) %. Vertailukelpoisesta tuloksesta on oikaistu rahoitusvarojen ja -velkojen nettotuotot.

### Tuotot

Liiketoiminnan tuotot yhteensä olivat 29,1 (30,0) milj. euroa. Liiketoiminnan tuotot yhteensä laskivat -2,8 % vertailuvuoden vastaavaan ajanjaksoon nähden. Vertailukaudella liiketoiminnan tuottoja kasvatti rahoitusvarojen ja -velkojen nettotuottoihin kirjattu 8,0 milj. euron sijoitussalkun myyntivoittona kirjattu erä.

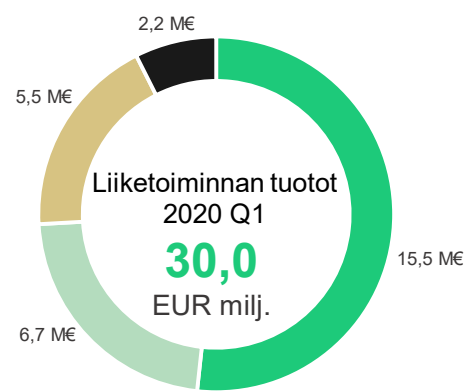


- Korkokate
- Nettopalkkiotuotot
- Rahoitusvarojen ja -velkojen nettotuotot
- Liiketoiminnan muut tuotot

Korkokate kasvoi 16,1 % ollen 18,0 (15,5) milj. euroa. Tarkasteluajanjaksolla korkotuotot kasvoivat 14,3 % ollen 19,3 (16,8) milj. euroa. Korkotuottojen kasvu selittyi valtaosin lainakannan 590,7 milj. euron kasvulla 31.03.2020 lähtien. Vuoden aikana lainakannan keskimääräinen marginaali on pysynyt lähes ennallaan nousten 0,01 prosenttiyksikköä.

Korkokulut pysyivät samalla tasolla verrattuna vuoden takaiseen ollen ensimmäisellä neljänneksellä 1,3 (1,3) milj. euroa. Yhtiön asiakkaille maksamien talletuksien keskimääräinen korko oli 0,01 % (0,02 %) kauden lopussa.

Palkkiotuotot ja -kulut, nettoerä kasvoi 17,7 % 7,9 (6,7) milj. euroon. Palkkiotuottojen yhteismäärä oli 9,1 (7,6) milj. euroa.



- Korkokate
- Nettopalkkiotuotot
- Rahoitusvarojen ja -velkojen nettotuotot
- Liiketoiminnan muut tuotot

Korteista ja maksuliikenteestä perittävät palkkiot kasvoivat 19,9 % vertailukauteen verrattuna. Kasvu selittyy asiakasvolyymin kasvulla sekä toisella kvartaalilla 2020 tehdyllä korttiliiketoiminnan palkkiotuottojen ja -kulujen kirjanpidollisen käsittelyn muutoksella. Korteista ja maksuliikenteestä saadut palkkiotuotot, netto kasvoi 12,4 %. Luotonannosta perittävien palkkiotuottojen määrä oli 2,8 (2,3) milj. euroa.

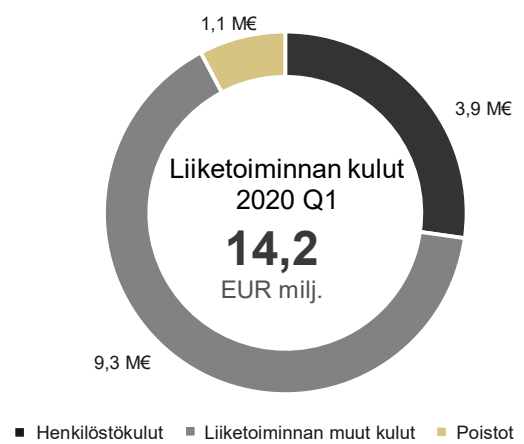
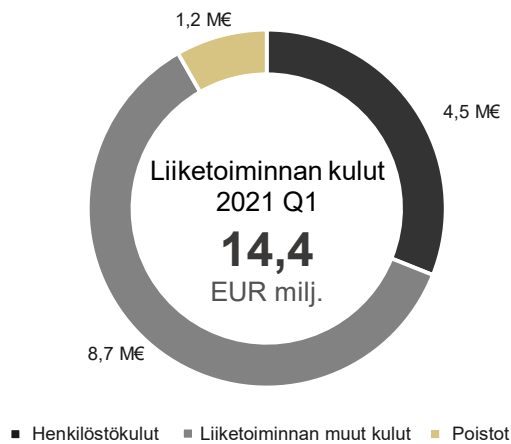
Rahoitusvarojen ja -velkojen nettotuotot olivat kaudella 1,6 (5,5) milj. euroa. Helmikuussa 2020 kevennettiin sijoitussalkun riskejä, mikä näkyi vertailukauden rahoitusvarojen 8 milj. euron tuottona. Liiketoiminnan muut tuotot olivat 1,6 (2,2) milj. euroa.

## Kulut

Liiketoiminnan kulut kasvoivat 1,3 % verrattuna edellisen vuoden vastaavaan ajankohtaan. Liiketoiminnan kulut yhteensä olivat 14,4 (14,2) milj. euroa. Henkilöstökulut kasvoivat 15,5 % ollen 4,5 (3,9) milj. euroa. Ensimmäiselle kvartaalille on kirjattu tulospalkkioiden kuluvaan vuoden jaksotuksia. Vertailukaudella ei vastaavia eriä henkilöstökuluihin sisältynyt. Henkilöstön lukumäärä kauden lopussa oli 301 (289), josta 35 (34) oli määräaikaaisia.

Liiketoiminnan muut kulut laskivat 5,5 % ollen 8,7 (9,3) milj. euroa. Erä pitää sisällään toimisto-, IT-, edustus- ja markkinointikuluja sekä omassa käytössä olevien liiketilöiden kustannuksia.

Poistot ja arvonalentumiset aineellisista ja aineettomista hyödykkeistä olivat 1,2 (1,1) milj. euroa.



## Rahoitusvarojen arvonalentumistappiot

---

Rahoitusvarojen arvonalentumistappiot, netto oli ensimmäisen kvartaalin aikana 2,8 (8,5) milj. euroa.

Vertailukaudella rahoitusvarojen arvonalentumistappioissa korostuivat varautuminen yksittäisten asiakkaiden maksukyvyttömyyteen sekä johdon arvioon perustuva lisävaraus koronapandemian varalle.

Toteutuneiden luottotappioiden nettomäärä tammi-maaliskuun aikana oli 0,5 (0,9) milj. euroa. Kauden aikana kirjatut luottotappiot kohdistuvat pääosin yritysasiakkaisiin.

Ensimmäisen neljänneksen aikana odotettavissa olevat luottotappiot kasvoivat 2,3 (7,6) milj. euroa. Odotettavissa olevien luottotappioiden kasvusta 1,8 milj. euroa kohdistui saamisiin asiakkailta ja taseen ulkopuolisiin eriin. Kasvusta 0,5 milj. euroa kohdistui sijoitussalkkuun.

Koronapandemian pitkittymisestä johtuvan epävarmuuden vuoksi yhtiö kirjasi ensimmäisellä kvartaalilla johdon harkintaan perustuvia lisävarauksia odotettavissa oleviin luottotappioihin yhteensä 1,5 milj. euroa. Yhteensä yhtiöllä on käytettävissä koronapandemiaan liittyviä lisävarauksia 5,9 milj. euroa. Harkinnanvaraisilla lisäyksillä on varauduttu yksittäisten asiakkaiden luottoriskien kasvuun sekä koronapandemian seurauksiin. Näistä harkinnanvaraisista varauksista yritysasiakkaille on kohdistettu yhteensä 3,0 milj. euroa ja henkilöasiakkaille 2,9 milj. euroa. Tehdyt lisävaraukset kohdistuvat vaiheeseen 2.

Uusi maksukyvyttömyyden määritelmä tuli käyttöön 1.1.2021 alkaen. Käyttöönottovaiheessa kirjattua 1,4 milj. euron suuruista lisävarausta on tammi-maaliskuussa purettu 0,5 milj. euroa. Varaus kohdistuu henkilöasiakkaiden vaiheessa 3 oleviin vastuisiin.

# Tase

Konsernin taseen loppusumma kasvoi tammi-maaliskuun 2021 aikana 1,8 % 4 459,3 (4 382,0) milj. euroon.

## Lainat ja saamiset

Lainat ja saamiset yhteensä kasvoivat tammi-maaliskuussa 4,6 % 3 669,3 (3 508,5) milj. euroon.

Edellisten 12 kuukauden aikana myönnettyjen lainojen keskimääräinen koko on ollut noin 116 tuhatta euroa.

### Luottokanta asiakasryhmittäin, ennen odotettavissa olevia luottotappioita

Luottosaldo (1000 euroa)	31.3.2021	31.12.2020	31.3.2020
Yksityisasiakkaat	2 155 751	2 074 984	1 830 930
Yrityisasiakkaat	761 635	742 629	648 938
Asuntoyhteisöt	345 491	321 913	290 652
Maatalousasiakkaat	269 026	268 141	264 206
Muut	84 247	52 507	40 765
<b>Yhteensä</b>	<b>3 616 150</b>	<b>3 460 174</b>	<b>3 075 490</b>

## Sijoitusomaisuus

Konsernin sijoitusomaisuus kasvoi kauden aikana 2,8 % 543,9 (529,3) milj. euroon. Kasvu muodostui likviditeettisalkkuun tehdyistä sijoituksista. Sijoitusomaisuuden hallinnan ensisijainen tarkoitus on yhtiön likviditeettiaseman turvaaminen.

## Velat luottolaitoksille ja yleisölle ja julkisyhteisöille

Velat luottolaitoksille ja yleisölle ja julkisyhteisöille kasvoivat kauden aikana 1,5 % 2 638,7 (2 600,3) milj. euroon.

Erä muodostuu pääosin yleisöltä vastaanotetuista talletuksista, jotka olivat maaliskuun lopussa 2 414,5 (2 376,7) milj. euroa. Velat luottolaitoksille kasvoivat kauden aikana 223,5 milj. eurosta 224,1 milj. euroon.

## Yleiseen liikkeeseen lasketut velkakirjat

Yleiseen liikkeeseen laskettujen velkakirjojen yhteismäärä kasvoi kauden aikana 1,6 % 1 368,5 (1 346,8) milj. euroon. Kasvu johtui sijoitustodistusten määrän kasvusta. Yleiseen liikkeeseen laskettujen velkakirjojen tarkempi erittely on esitetty liitteessä 8.

Kiinteistövakuudellisten joukkovelkakirjalainojen vakuutena on lainoja 1 500,1 (1 500,1) milj. euron edestä.

## Oma pääoma

Konsernin oma pääoma, 353,9 (353,5) milj. euroa, pysyi kauden aikana lähes ennallaan. Muutos tammi-maaliskuun aikana oli 0,1 %. Oman pääoman muutos selittyy katsauskauden tuloksella, alkuvuoden osinkojen maksulla ja käyvän arvon rahaston arvon laskulla. Käyvän arvon rahasto pieneni 5,2 milj. euroa kauden aikana markkinahintojen muutosten johdosta.

## Omat osakkeet

Oma Säästöpankin hallussa olevien omien osakkeiden lukumäärä 31.3.2021 oli 11 700 kappaletta. Kaikki ostot tapahtuivat vuoden 2018 aikana ja ne kohdistuivat vuonna 2017 henkilöstöannin yhteydessä merkittyihin osakkeisiin. Lunastukset tapahtuivat työsuhteiden päättymisten yhteydessä.

<u>Osakepääoma</u>	<u>31.3.2021</u>	<u>31.12.2020</u>
Osakkeiden lukumäärä keskimäärin (pois lukien omat osakkeet)	29 585 000	29 585 000
Osakkeiden lukumäärä kauden lopussa (pois lukien omat osakkeet)	29 585 000	29 585 000
Omien osakkeiden lukumäärä	11 700	11 700
Osakepääoma (1 000 euroa)	24 000	24 000

## Taseen ulkopuoliset sitoumukset

Taseen ulkopuolisiin sitoumuksiin kuuluvat asiakkaan puolesta kolmannen hyväksi annetut sitoumukset ja asiakkaan hyväksi annetut peruuttamattomat sitoumukset. Asiakkaan puolesta kolmannen hyväksi annetut sitoumukset, 27,2 (26,1) milj. euroa, muodostuivat pääasiassa pankki- ja muista takauksista. Asiakkaan hyväksi annetut peruuttamattomat sitoumukset, joiden määrä maaliskuun lopussa oli 320,2 (263,7) milj. euroa, koostuivat pääasiassa käyttämättömistä luottojärjestelyistä.



# Yhtiökokouksen päätökset

Oma Säästöpankki Oyj:n varsinainen yhtiökokous pidettiin Helsingissä 30.3.2021 poikkeusjärjestelyin Suomen eduskunnan hyväksymän väliaikaisen lain (677/2020) nojalla koronapandemian leviämisen rajoittamiseksi. Yhtiökokous vahvisti yhtiön tilikauden 2020 tilinpäätöksen ja konsernitilinpäätöksen, myönsi vastuuvapauden yhtiön hallituksen jäsenille ja toimitusjohtajalle sekä hyväksyi palkitsemisraportin.

Yhtiökokous päätti hallituksen ehdotuksen mukaisesti valtuuttaa hallituksen päättämään korkeintaan 0,24 euron osingon maksamisesta osakkeelta tilivuodelta 2020 sekä vuodelta 2019 maksamatta jääneiden osinkojen osalta lisäksi korkeintaan 0,06 euron osingon maksamisesta jokaiselta vuodelta 2020 osinkoon oikeuttavalta osakkeelta. Osingot maksetaan viranomaisen voitonjakorajoituksen päätyttyä. Annettu valtuutus on voimassa vuoden 2022 varsinaiseen yhtiökokoukseen saakka. Lisäksi hallitus valtuutettiin päättämään mahdollisen osingon täsmäytyspäivästä ja maksuajankohdasta, joista yhtiö tiedottaa erikseen.

Yhtiökokous päätti hallituksen ehdotuksen mukaisesti poistaa hallituksen jäsenen ikää koskevan rajoituksen ja muuttaa yhtiöjärjestyksen 4§:n kuulumaan seuraavasti:

- Yhtiöllä on hallitus, johon kuuluu viidestä kahdeksaan varsinaista jäsentä ja enintään kaksi varajäsentä. Hallituksen jäsenen toimikausi päättyy vaalia ensiksi seuraavan varsinaisen yhtiökokouksen päättyessä. Hallitus valitsee keskuudestaan puheenjohtajan ja yhdestä kahteen varapuheenjohtajaa. Hallituksen kokous on päätösvaltainen, kun yli puolet hallituksen jäsenistä on läsnä. Hallitus edustaa pankkia ja johtaa sen toimintaa lain ja yhtiöjärjestyksen mukaisesti.

Yhtiökokous päätti osakkeenomistajien nimitystoimikunnan ehdotuksen mukaisesti, että hallituksen jäsenten palkkiot pidetään ennallaan ja jäsenille maksetaan vuoden 2022 varsinaiseen yhtiökokoukseen päätyvältä toimikaudelta seuraavat vuosipalkkiot: hallituksen puheenjohtajalle 50 000 euroa

vuodessa, varapuheenjohtajalle 37 500 euroa vuodessa ja muille jäsenille 25 000 euroa vuodessa. Lisäksi maksetaan kokouspalkkiot kustakin hallituksen kokouksesta 1 000 euroa ja kustakin yhden asian sähköpostikokouksesta tai valiokunnan kokouksesta 500 euroa.

Kiinteän vuosipalkkion saamisen ja maksamisen edellytys on, että hallituksen jäsen sitoutuu hankkimaan 40 %:lla kiinteästä vuosipalkkiostaan Oma Säästöpankki Oyj:n osakkeita säännellyllä markkinalla (Nasdaq Helsinki Oy) julkisessa kaupankäynnissä muodostuvaan hintaan. Suositus on, että hallituksen jäsen ei luovuta vuosipalkkiona saamia osakkeita ennen kuin hänen jäsenyytensä hallituksessa on päättynyt.

Yhtiön hallituksen jäsenten lukumääräksi vahvistettiin seitsemän toimikaudeksi, joka päättyy vuoden 2022 varsinaisen yhtiökokouksen päättyessä. Hallituksen jäseniksi valittiin uudelleen Aila Hemminki, Aki Jaskari, Timo Kokkala, Jyrki Mäkynen, Jarmo Salmi ja Jaana Sandström sekä uudeksi jäseneksi Jarmo Partanen.

Tilintarkastajaksi valittiin jatkamaan tilintarkastusyhteisö KPMG Oy Ab ja päävastuulliseksi tilintarkastajaksi KTM, KHT Fredrik Westerholm toimikaudeksi, joka päättyy vuoden 2022 varsinaiseen yhtiökokoukseen.

Tilintarkastajan palkkiot maksetaan yhtiön hyväksymän kohtuullisen laskun perusteella.

Yhtiökokous päätti hallituksen esityksen mukaisesti valtuuttaa hallituksen päättämään yhtiön osakkeiden antamisesta tai luovuttamisesta, sekä osakeyhtiölain 10 luvun 1 §:n tarkoittamien osakkeisiin oikeuttavien erityisten oikeuksien antamisesta seuraavin ehdoin:

- Osakkeet ja erityiset oikeudet voidaan antaa tai luovuttaa yhdessä tai useammassa erässä joko maksua vastaan tai maksutta.
- Valtuutuksen nojalla annettavien osakkeiden lukumäärä, mukaan lukien erityisten oikeuksien perusteella saatavat osakkeet, voi olla yhteensä enintään 5 000 000 osaketta, mikä vastaa

yhtiökokouksen päivänä noin 17 prosenttia yhtiön kaikista osakkeista.

Hallitus päättää kaikista osakeannin ja osakkeisiin oikeuttavien erityisten oikeuksien antamisen ehdoista. Valtuutus koskee sekä uusien osakkeiden antamista, että omien osakkeiden luovuttamista. Valtuutus on voimassa seuraavan varsinaisen yhtiökokouksen päättymiseen saakka, kuitenkin enintään 30.6.2022 asti ja kumoaa aikaisemmat yhtiökokouksen antamat valtuutukset päättää osakeannista sekä optio-oikeuksien ja muiden osakkeisiin oikeuttavien erityisten oikeuksien antamisesta.

Yhtiökokous päätti hallituksen esityksen mukaisesti valtuuttaa hallituksen päättämään yhtiön omien osakkeiden hankkimisesta yhtiön vapaaseen omaan pääomaan kuuluvilla varoilla seuraavin ehdoin:

- Omia osakkeita voidaan hankkia enintään 500 000 kappaletta, mikä vastaa noin 1,7 % yhtiön kaikista osakkeista kokouskutsupäivän tilanteen mukaan, kuitenkin siten, että yhtiön hallussa olevien omien osakkeiden lukumäärä ei kerrallaan ylitä 10 % yhtiön kaikista osakkeista. Tähän määrään lasketaan yhtiöllä itsellään ja sen tytäryhteisöllä olevat omat osakkeet osakeyhtiölain 15 luvun 11 §:n 1 momentissa tarkoitettulla tavalla.

Hallitus valtuutettiin päättämään, miten omia osakkeita hankitaan. Valtuutus on voimassa seuraavan varsinaisen yhtiökokouksen päättymiseen saakka, kuitenkin enintään 30.6.2022 asti.

## Peruspankkihankkeen ja muiden keskeisten IT-hankkeiden eteneminen

Oma Säästöpankki käynnisti peruspankkijärjestelmän uudistamishankkeen alkuvuodesta 2019. Uusi peruspankkijärjestelmä pohjautuu Temenos-teknologiaan ja sen toimittaa Oy Samlink Ab. Järjestelmän toimitushinta Oma Säästöpankille on noin 20 milj. euroa ja maaliskuun lopussa aktivoidut investointikulut olivat yhteensä 4,5 milj.

euroa. Yhtiö odottaa edelleen hankkeen aikataulun täsmentymistä.

Järjestelmähanke rahanpesun ja terrorismin rahoittamisen estämisen toimintojen kehittämiseksi etenee suunnitelman mukaisesti. Lisäksi yhtiöllä on käynnissä hanke liittyen tietovaraston ja data-analytiikkaratkaisujen kehittämiseen.

## SAV-Rahoitus Oyj

Nasdaq Helsinki Kurinpitolautakunta on määrännyt Oma Säästöpankki -konserniin kuuluvalla SAV-Rahoitus Oyj:lle 10 000 euron suuruisen kurinpitomaksun 31.3.2021 koskien yhtiökokouskutsun, yhtiökokouksen päätösten sekä puolivuosisikatsauksen tiedottamisaikataulua. SAV-Rahoitus Oyj on ryhtynyt tarvittaviin toimenpiteisiin varmistaakseen sääntöjenmukaisen toiminnan.

## Olennaiset tapahtumat tilikauden jälkeen

Yhtiö tiedotti huhtikuussa 2021 yhdistymisneuvottelujen etenemisestä Eurajoen Säästöpankin kanssa. Oma Säästöpankki käynnisti marraskuussa 2020 neuvottelut Eurajoen ja Mietoisten Säästöpankkien yhdistämisestä osaksi Oma Säästöpankkia. Neuvottelut etenevät Eurajoen Säästöpankin kanssa ja yhdistymistä koskevat päätökset tehdään molempien pankkien hallintoelimissä toisen kvartaalin aikana. Mietoisten Säästöpankin kanssa yhdistymisneuvottelut ovat päättyneet. Toteutuessaan liiketoiminnan hankinta kasvattaisi Oma Säästöpankin tasetta noin 300 miljoonaa euroa ja lisää henkilö- ja yritysasiakkaiden määrää noin 12 000 asiakkaalla. Pankkien yhteenlaskettu tulos ennen veroja vuodelta 2020 oli noin 40 milj. euroa, josta Oma Säästöpankin osuus oli noin 38 milj. euroa.

Yhtiökokouksessa 30.3.2021 valittiin hallituksen jäseniksi Aila Hemminki, Aki Jaskari, Timo Kokkala, Jyrki Mäkyinen, Jarmo Salmi, Jaana Sandström ja Jarmo Partanen. Hallituksen järjestäytymiskokouksessa 22.4.2021 valittiin Jarmo Salmi jatkamaan hallituksen puheenjohtajana ja Jyrki Mäkyinen varapuheenjohtajana. Hallitus päätti hoitaa

tarkastusvaliokunnan tehtävät. Hallitus nimitti yhden pysyvän valiokunnan, palkitsemisvaliokunnan. Palkitsemisvaliokunnan jäseniksi vahvistettiin Jarmo Salmi, Jyrki Mäkynen ja Aila Hemminki.

Muita raportointikauden päättymisen jälkeisiä tapahtumia, jotka edellyttäisivät lisätietojen esittämistä tai jotka olennaisesti vaikuttaisivat yhtiön taloudelliseen asemaan, ei ole tiedossa.

## Taloudelliset tavoitteet

Oma Säästöpankin hallitus on vahvistanut seuraavat taloudelliset tavoitteet:

**Kasvu:** 10–15 prosentin vuotuinen liiketoiminnan kokonaistuottojen kasvu nykyisissä vallitsevissa markkinaolosuhteissa

**Kannattavuus:** Kulu-tuottosuhte alle 55 prosenttia

**Oman pääoman tuotto (ROE):** Oman pääoman tuotto (ROE) yli 10 prosenttia pitkällä tähtäimellä

**Vakavaraisuus:** Ydinpääomasuhde (CET1) vähintään 14 prosenttia.

## Taloudellinen raportointi vuonna 2021

Yhtiö julkaisee vuonna 2021 taloudellisen informaation seuraavasti:

2.8.2021 Osavuositarkastus tammi-kesäkuu 2021

1.11.2021 Osavuositarkastus tammi-syyskuu 2021.

## Näkymät tilikaudelle 2021 (ennallaan)

Yhtiön liiketoimintavolyymit jatkavat vahvaa kasvua tilikaudella 2021 poikkeuksellisen epävarmasta taloudellisesta ympäristöstä huolimatta. Yhtiön kannattavaa kasvua vauhdittavat viime vuosien panostukset asiakaskokemukseen ja asiakaspalvelun saavutettavuuteen uusien digitaalisten palvelukanavien ja uusien yksiköiden avaamisen myötä.

Oma Säästöpankki Oyj antaa tulosohjeistuksen tuloksen ennen veroja sekä vertailukelpoisen tuloksen ennen veroja osalta. Kehitystä arvioidaan sanallisena kuvauksena vertailukauteen verrattuna. Tulosohjeistus perustuu koko vuoden ennusteeseen, jossa on otettu huomioon vallitseva markkina- ja liiketoimintatilanne. Arviot perustuvat johdon näkemykseen konsernin liiketoiminnan kehityksestä.

**Yhtiö arvioi, että kannattava kasvu jatkuu edelleen vahvana yleisestä talouden epävarmuudesta huolimatta ja konsernin vuoden 2021 tulos ennen veroja sekä vertailukelpoinen tulos ennen veroja kasvavat edelliseen tilikauteen verrattuna.**

# Vakavaraisuus

Oma Säästöpankki -konsernin vakavaraisuussuhde (TC) säilyi vahvana ja oli kauden lopussa 15,3 (16,2) prosenttia. Ydinpääomasuhde (CET1) oli 15,0 (15,9) prosenttia ylittäen yhtiön hallituksen vahvistaman taloudellisen tavoitteen vähimmäistason (14 prosenttia). Riskipainotetut erät kasvoivat 6,1 % 2 162,2 (2 037,4) milj. euroon. Riskipainotettuja eriä kasvatti merkittävimmin yritys- ja yksityisasiakkaiden luottokannan voimakas kasvu. Oma Säästöpankki -konserni soveltaa vakavaraisuuslaskennassa luottoriskin laskentaan standardimenetelmää ja operatiivisen riskin osalta perusmenetelmää. Markkinariskin pääomavaade lasketaan perusmenetelmällä valuuttapositioneille.

Katsauskauden lopussa konsernin pääomarakenne oli vahva ja koostui suurimmalta osin ydinpääomasta (CET1). Konsernin omat varat, (TC) 330,7 (330,3) milj. euroa, ylittivät 71,2 milj. eurolla omien varojen kokonaispääomavaatimuksen 259,5 (244,6) milj. euroa. Omia varoja kasvattivat merkittävimmin tilikauden 2021 kertyneet voittovarot, jotka on sisällytetty ydinpääomaan Finanssivalvonnan myöntämällä luvalla. Käyvän arvon rahaston lasku katsauskauden aikana pienensi merkittävimmin omia varoja. Ensisijainen pääoma (T1) 325,2 (324,0) milj. euroa oli kokonaisuudessaan ydinpääomaa (CET1) ja toissijainen pääoma (T2) 5,5 (6,3) milj. euroa koostui debentuurilainoista. Vähimmäisomavaraisuusaste kauden lopussa oli 7,1 (7,3) prosenttia.

Vakavaraisuuslaskelman pääerät (1 000 euroa)	31.3.2021	31.12.2020	31.3.2020
Ydinpääoma ennen vähennyksiä	338 424	336 252	305 987
Vähennykset ydinpääomasta	-13 195	-12 243	-10 371
<b>Ydinpääoma (CET1) yhteensä</b>	<b>325 229</b>	<b>324 009</b>	<b>295 616</b>
Ensisijainen lisäpääoma ennen vähennyksiä	-	-	-
Vähennykset ensisijaisesta lisäpääomasta	-	-	-
<b>Ensisijainen lisäpääoma (AT1) yhteensä</b>	<b>-</b>	<b>-</b>	<b>-</b>
<b>Ensisijainen pääoma (T1 = CET1 + AT1) yhteensä</b>	<b>325 229</b>	<b>324 009</b>	<b>295 616</b>
Toissijainen pääoma ennen vähennyksiä	5 520	6 260	8 519
Vähennykset toissijaisesta pääomasta	-	-	-
<b>Toissijainen pääoma (T2) yhteensä</b>	<b>5 520</b>	<b>6 260</b>	<b>8 519</b>
<b>Omat varat (TC = T1 + T2) yhteensä</b>	<b>330 749</b>	<b>330 268</b>	<b>304 134</b>
<b>Riskipainotetut erät</b>			
Luotto- ja vastapuoliriski	1 978 632	1 854 561	1 618 642
Vastuun arvonoi-kaisuriski (CVA)	2 764	2 329	10 714
Markkinariski (valuuttariski)	8 270	7 986	-
Operatiivinen riski	172 536	172 536	147 320
<b>Riskipainotetut erät yhteensä</b>	<b>2 162 202</b>	<b>2 037 412</b>	<b>1 776 675</b>
Ydinpääomasuhde (CET1), %	15,04 %	15,90 %	16,64 %
Ensisijaisen pääoman suhde (T1), %	15,04 %	15,90 %	16,64 %
Vakavaraisuussuhde (TC), %	15,30 %	16,21 %	17,12 %
<b>Vähimmäisomavaraisuusaste (1 000 euroa)</b>	<b>31.3.2021</b>	<b>31.12.2020</b>	<b>31.3.2020</b>
Ensisijainen pääoma	325 229	324 009	295 616
Vastuiden kokonaismäärä	4 560 548	4 466 075	3 593 534
<b>Vähimmäisomavaraisuusaste, %</b>	<b>7,13 %</b>	<b>7,25 %</b>	<b>8,23 %</b>

Pankkien kokonaispääomavaatimus koostuu Pilari I mukaisesta vähimmäispääomavaatimuksesta (8,0 %) sekä erilaisista lisäpääomavaatimuksista.

Lisäpääomavaatimuksia ovat muun muassa luottolaitoslain mukainen kiinteä lisäpääomavaade (2,5 %), harkinnanvarainen Pilari II mukainen SREP-vaade, muuttuva lisäpääomavaade sekä järjestelmäriskipuskuri.

Finanssivalvonta asetti Oma Säästöpankki Oyj:lle valvontaviranomaisen arvioon perustuvan ensimmäisen SREP-vaateen, 1,5 %, joulukuussa 2019. Vaade astui

voimaan 30.6.2020 ja on voimassa toistaiseksi, kuitenkin enintään 30.6.2023 asti. Vaade tulee kattaa ydinpääomalla. Muuttuvasta lisäpääomavaatimuksesta Finanssivalvonta tekee päätöksen neljännesvuosittain ja toistaiseksi muuttuvaa lisäpääomavaatimusta ei ole asetettu suomalaisille luottolaitoksille. Koronapandemian heikentäessä merkittävästi maailmantalouden suhdannenäkymiä ja finanssisektorin toimintaedellytyksiä Finanssivalvonta päätti 6.4.2020 poistaa järjestelmäriskipuskurin kaikilta luottolaitoksilta. Päätös astui heti voimaan.

### Konsernin pääomavaade

31.3.2021


(1 000 euroa)

### Lisäpääomavaatimukset

Pääoma	Pilari I vähimmäis-pääomavaade*	Pilari II (SREP) -vaade	Kiinteä lisäpääomavaade	Muuttuva lisäpääomavaade**	O-SII	Järjestelmäriskipuskuri	Pääomavaade yhteensä	
CET1	4,50 %	1,50 %	2,50 %	0,00 %	0,00 %	0,00 %	8,50 %	183 872
AT1	1,50 %						1,50 %	32 433
T2	2,00 %						2,00 %	43 244
<b>Yhteensä</b>	<b>8,00 %</b>	<b>1,50 %</b>	<b>2,50 %</b>	<b>0,00 %</b>	<b>0,00 %</b>	<b>0,00 %</b>	<b>12,00 %</b>	<b>259 549</b>

\* AT1- ja T2-pääomavaateet mahdollista täyttää CET1-pääomalla

\*\* Konsernin vastuiden maantieteellinen jakauma huomioiden



Konserni julkaisee Pilari III mukaiset tiedot vakavaraisuudesta ja riskienhallinnasta Capital and Risk Management Report -julkaisussaan. Dokumentti julkaistaan vuosikertomuksen julkaisun yhteydessä erillisenä raporttina ja siinä kuvataan tarkemmin Oma Säästöpankki -konsernin vakavaraisuustietoja ja riskiasemaa. Puolivuositarkastuksen yhteydessä julkaistaan erillisenä raporttina Pilari III mukaiset tiedot olennaisilta osin.

# Osavuositarkastuksen taulukot

## Konsernin lyhennetty tuloslaskelma

Liite (1 000 euroa)	1-3/2021	1-3/2020	1-12/2020
Korkotuotot	19 255	16 848	72 813
Korkokulut	-1 255	-1 343	-4 993
<b>9 Korkokate</b>	<b>17 999</b>	<b>15 505</b>	<b>67 819</b>
Palkkiotuotot	9 099	7 562	34 248
Palkkiokulut	-1 197	-848	-4 991
<b>10 Palkkiotuotot ja -kulut, netto</b>	<b>7 902</b>	<b>6 714</b>	<b>29 257</b>
<b>11</b> Rahoitusvarojen ja -velkojen nettotuotot	1 628	5 532	10 866
Liiketoiminnan muut tuotot	1 612	2 227	3 130
<b>Liiketoiminnan tuotot yhteensä</b>	<b>29 142</b>	<b>29 978</b>	<b>111 073</b>
Henkilöstökulut	-4 476	-3 876	-16 866
Liiketoiminnan muut kulut	-8 745	-9 258	-29 598
Poistot ja arvonalentumistappiot aineellisista ja aineettomista hyödykkeistä	-1 191	-1 099	-5 213
<b>Liiketoiminnan kulut yhteensä</b>	<b>-14 412</b>	<b>-14 233</b>	<b>-51 676</b>
<b>12</b> Rahoitusvarojen arvonalentumistappiot, netto	-2 791	-8 531	-21 587
Osuus yhteis- ja osakkuusyritysten tuloksista	-268	7	-103
<b>Tulos ennen veroja</b>	<b>11 672</b>	<b>7 222</b>	<b>37 707</b>
Tuloverot	-2 431	-1 362	-7 054
<b>Tilikauden tulos</b>	<b>9 241</b>	<b>5 860</b>	<b>30 653</b>
<b>Josta:</b>			
Oma Säästöpankki Oyj osakkeenomistajien osuus	9 367	5 897	30 824
Määräysvallattomien omistajien osuus	-126	-37	-171
<b>Yhteensä</b>	<b>9 241</b>	<b>5 860</b>	<b>30 653</b>
<b>Osakekohtainen tulos (EPS), euroa</b>	<b>0,32</b>	<b>0,20</b>	<b>1,04</b>
<b>Laimennusvaikutuksella oikaistu osakekohtainen tulos (EPS), euroa *</b>	<b>0,32</b>	<b>0,20</b>	<b>1,04</b>

\* Laskettu 1.1.2020 alkaen.

## Tulos ennen veroja ilman vertailukelpoisuuteen vaikuttavia eriä

(1 000 euroa)	1-3/2021	1-3/2020	1-12/2020
<b>Tulos ennen veroja</b>	<b>11 672</b>	<b>7 222</b>	<b>37 707</b>
<b>Liiketoiminnan tuotot:</b>			
Rahoitusvarojen ja -velkojen nettotuotot*	-1 628	-5 532	-10 866
Johdannaisten sulkemiseen liittyvä kertatuotto	-	-	-912
<b>Liiketoiminnan kulut:</b>			
Omassa käytössä olleiden kiinteistöjen myyntitappio	-	-	800
<b>Vertailukelpoinen tulos ennen veroja</b>	<b>10 043</b>	<b>1 690</b>	<b>26 729</b>
Tuloslaskelman tuloverot	-2 431	-1 362	-7 054
Laskennallinen tuloveron muutos	326	1 106	2 196
<b>Vertailukelpoinen tulos</b>	<b>7 938</b>	<b>1 434</b>	<b>21 871</b>

\*Erään rahoitusvarojen ja -velkojen nettotuotot sisältyy 0,8 milj. euroa johdannaisten sulkemisen vaikutusta vuonna 2020.



## Konsernin laaja tuloslaskelma

(1 000 euroa)	1-3/2021	1-3/2020	1-12/2020
<b>Tilikauden tulos</b>	<b>9 241</b>	<b>5 860</b>	<b>30 653</b>
<b>Muut laajan tuloksen erät ennen veroja</b>			
<b>Erät, joita ei siirretä tulosvaikutteisiksi</b>			
Etuuspohjaisten eläkejärjestelyiden uudelleenmäärittelemisestä johtuvat voitot ja tappiot	-218	-	-
<b>Erät, jotka saatetaan myöhemmin siirtää tulosvaikutteisiksi</b>			
Käypään arvoon arvostamisesta, netto	-6 520	-2 425	10 862
Siirretty tuloslaskelmaan luokittelun muutoksena	-1	-8 006	-8 005
<b>Muut laajan tuloksen erät ennen veroja yhteensä</b>	<b>-6 740</b>	<b>-10 431</b>	<b>2 857</b>
<b>Tuloverot</b>			
<b>Eristä, joita ei siirretä tulosvaikutteisiksi</b>			
Etuuspohjaisten eläkejärjestelyiden uudelleenmäärittelemisestä johtuvat voitot ja tappiot	44	-	-
<b>Eristä, jotka saatetaan myöhemmin siirtää tulosvaikutteisiksi</b>			
Käypään arvoon arvostamisesta	1 304	2 086	-571
<b>Tuloverot yhteensä</b>	<b>1 348</b>	<b>2 086</b>	<b>-571</b>
<b>Tilikauden muut laajan tuloksen erät verojen jälkeen yhteensä</b>	<b>-5 392</b>	<b>-8 345</b>	<b>2 286</b>
<b>Tilikauden laaja tulos</b>	<b>3 849</b>	<b>-2 485</b>	<b>32 939</b>
<b>Josta:</b>			
Emoyhtiön omistajien osuus	3 975	-2 448	33 110
Määräysvallattomien omistajien osuus	-126	-37	-171
<b>Yhteensä</b>	<b>3 849</b>	<b>-2 485</b>	<b>32 939</b>

## Konsernin lyhennetty tase

Liite	Varat (1 000 euroa)	31.3.2021	31.12.2020	31.3.2020
	Käteiset varat	136 283	262 087	116 398
4	Lainat ja saamiset luottolaitoksilta	80 804	74 206	61 385
4	Lainat ja saamiset yleisöltä ja julkisyhteisöiltä	3 588 543	3 434 315	3 049 650
5	Johdannaiset	1 405	796	7 097
6	Sijoitusomaisuus	543 881	529 305	167 053
	Osuus pääomaosuusmenetelmällä käsiteltävissä osakkuus- ja yhteisyrityksissä	23 519	23 787	5 673
	Aineettomat hyödykkeet	12 045	11 180	9 261
	Aineelliset hyödykkeet	28 882	29 698	26 409
	Muut varat	39 024	12 749	80 422
	Laskennallinen verosaaminen	4 921	3 875	2 632
	Tuloverosaaminen	-	-	41
	<b>Varat yhteensä</b>	<b>4 459 307</b>	<b>4 381 999</b>	<b>3 526 023</b>

Liite	Velat (1 000 euroa)	31.3.2021	31.12.2020	31.3.2020
7	Velat luottolaitoksille	224 100	223 510	131 493
7	Velat yleisölle ja julkisyhteisöille	2 414 584	2 376 743	2 036 678
8	Yleiseen liikkeeseen lasketut velkakirjat	1 368 453	1 346 815	974 836
	Velat, joilla on huonompi etuoikeus kuin muilla veloilla	15 500	15 500	15 500
	Varaukset ja muut velat	53 611	34 188	25 967
	Laskennallinen verovelka	27 943	27 948	22 580
	Tuloverovelat	1 257	3 803	1 449
	<b>Velat yhteensä</b>	<b>4 105 448</b>	<b>4 028 506</b>	<b>3 208 504</b>

Oma pääoma	31.3.2021	31.12.2020	31.3.2020
Osakepääoma	24 000	24 000	24 000
Rahastot	143 131	148 348	137 590
Kertyneet voittovarot	186 427	180 717	155 368
<b>Oma Säästöpankki Oyj osakkeenomistajien osuus</b>	<b>353 558</b>	<b>353 066</b>	<b>316 958</b>

Oma Säästöpankki Oyj osakkeenomistajien osuus	353 558	353 066	316 958
Määräysvallattomien omistajien osuus	301	427	561
<b>Oma pääoma yhteensä</b>	<b>353 859</b>	<b>353 493</b>	<b>317 519</b>

**Velat ja oma pääoma yhteensä** **4 459 307** **4 381 999** **3 526 023**

Konsernin taseen ulkopuoliset sitoumukset (1 000 euroa)	31.3.2021	31.12.2020	31.3.2020
<b>Taseen ulkopuoliset sitoumukset</b>			
Takaukset ja pantit	27 089	25 976	21 606
Muut kolmannen hyväksi annetut sitoumukset	142	154	266
<b>Asiakkaan puolesta kolmannen hyväksi annetut sitoumukset</b>	<b>27 231</b>	<b>26 130</b>	<b>21 872</b>

Käyttämättömät luottojärjestelyt	320 151	263 736	208 819
<b>Asiakkaan hyväksi annetut peruuttamattomat sitoumukset</b>	<b>320 151</b>	<b>263 736</b>	<b>208 819</b>

**Konsernin taseen ulkopuoliset sitoumukset yhteensä** **347 382** **289 867** **230 690**

# Konsernin lyhennetty oman pääoman muutoslaskelma

(1 000 euroa)

	Osake- pääoma	Käyvän arvon rahasto	Muut rahastot	Rahastot yhteensä	Kertyneet voittovarat	Oma Säästöpankki Oyj omistajien osuus	Määräys- vallattomien omistajien osuus	Oma pääoma yhteensä
<b>31.3.2021</b>								
<b>Oma pääoma 1.1.2021</b>	<b>24 000</b>	<b>10 824</b>	<b>137 530</b>	<b>148 354</b>	<b>180 712</b>	<b>353 066</b>	<b>427</b>	<b>353 493</b>
<b>Laaja tulos</b>								
Tilikauden tulos	-	-	-	-	9 367	9 367	-126	9 241
Muut laajan tuloksen erät	-	-5 217	-	-5 217	-175	-5 392	-	-5 392
<b>Laaja tulos yhteensä</b>	<b>-</b>	<b>-5 217</b>	<b>-</b>	<b>-5 217</b>	<b>9 193</b>	<b>3 975</b>	<b>-126</b>	<b>3 849</b>
<b>Liiketoimet omistajien kanssa</b>								
Osingonjako	-	-	-	-	-3 846	-3 846	-	-3 846
Osakeperusteinen kannustinjärjestelmä	-	-	-	-	363	363	-	363
Muut muutokset	-	-	-	-	-	-	-	1
<b>Liiketoimet omistajien kanssa yhteensä</b>	<b>-</b>	<b>-</b>	<b>-</b>	<b>-</b>	<b>-3 483</b>	<b>-3 483</b>	<b>-</b>	<b>-3 483</b>
<b>Oma pääoma yhteensä 31.03.2021</b>	<b>24 000</b>	<b>5 607</b>	<b>137 530</b>	<b>143 137</b>	<b>186 421</b>	<b>353 558</b>	<b>301</b>	<b>353 859</b>
<b>31.12.2020</b>								
<b>Oma pääoma 1.1.2020</b>	<b>24 000</b>	<b>8 538</b>	<b>137 396</b>	<b>145 934</b>	<b>149 332</b>	<b>319 266</b>	<b>598</b>	<b>319 865</b>
<b>Laaja tulos</b>								
Tilikauden tulos	-	-	-	-	30 824	30 824	-171	30 653
Muut laajan tuloksen erät	-	2 286	-	2 286	-	2 286	-	2 286
<b>Laaja tulos yhteensä</b>	<b>-</b>	<b>2 286</b>	<b>-</b>	<b>2 286</b>	<b>30 824</b>	<b>33 110</b>	<b>-171</b>	<b>32 939</b>
<b>Liiketoimet omistajien kanssa</b>								
Osingonjako	-	-	-	-	-	-	-	-
Osakeperusteinen kannustinjärjestelmä	-	-	-	-	555	555	-	555
Muut muutokset	-	-	134	134	-	134	-	134
<b>Liiketoimet omistajien kanssa yhteensä</b>	<b>-</b>	<b>-</b>	<b>134</b>	<b>134</b>	<b>555</b>	<b>689</b>	<b>-</b>	<b>689</b>
<b>Oma pääoma yhteensä 31.12.2020</b>	<b>24 000</b>	<b>10 824</b>	<b>137 530</b>	<b>148 354</b>	<b>180 712</b>	<b>353 066</b>	<b>427</b>	<b>353 493</b>
<b>31.3.2020</b>								
<b>Oma pääoma 1.1.2020</b>	<b>24 000</b>	<b>8 538</b>	<b>137 396</b>	<b>145 934</b>	<b>149 332</b>	<b>319 266</b>	<b>598</b>	<b>319 865</b>
<b>Laaja tulos</b>								
Tilikauden tulos	-	-	-	-	5 897	5 897	-37	5 860
Muut laajan tuloksen erät	-	-8 345	-	-8 345	-	-8 345	-	-8 345
<b>Laaja tulos yhteensä</b>	<b>-</b>	<b>-8 345</b>	<b>-</b>	<b>-8 345</b>	<b>5 897</b>	<b>-2 448</b>	<b>-37</b>	<b>-2 485</b>
<b>Liiketoimet omistajien kanssa</b>								
Osingonjako	-	-	-	-	-	-	-	-
Osakeperusteinen kannustinjärjestelmä	-	-	-	-	139	139	-	139
<b>Liiketoimet omistajien kanssa yhteensä</b>	<b>-</b>	<b>-</b>	<b>-</b>	<b>-</b>	<b>139</b>	<b>139</b>	<b>-</b>	<b>139</b>
<b>Oma pääoma yhteensä 31.03.2020</b>	<b>24 000</b>	<b>194</b>	<b>137 396</b>	<b>137 590</b>	<b>155 368</b>	<b>316 958</b>	<b>561</b>	<b>317 519</b>

# Konsernin lyhennetty rahavirtalaskelma

(1 000 euroa)

	1-3/2021	1-3/2020	1-12/2020
<b>Liiketoiminnan rahavirta</b>			
Tilikauden tulos	9 241	5 860	30 653
Käyvän arvon muutokset	-	495	-114
Osuus yhteis- ja osakkuusyritysten tuloksista	268	-7	103
Poistot ja arvonalentumistappiot sijoituskiinteistöistä	13	84	711
Poistot ja arvonalentumistappiot aineellisista ja aineettomista hyödykkeistä	1 191	1 099	5 213
Käyttöomaisuuden myyntivoitot/tappiot	-75	13	2 061
Arvonalentumiset ja odotettavissa olevat luottotappiot	2 791	8 531	21 587
Tuloverot	2 431	1 362	7 054
Muut oikaisut	1 529	3 582	548
Oikaisut tilikauden tulokseen	8 146	15 158	37 163
<b>Liiketoiminnan rahavirta ennen saamisten ja velkojen muutoksia</b>	<b>17 387</b>	<b>21 018</b>	<b>67 817</b>
<b>Liiketoiminnan varojen lisäys (-) tai vähennys (+)</b>			
Saamistodistukset	-18 219	133 371	-228 013
Lainat ja saamiset luottolaitoksilta	-1 269	-6 213	-8 556
Lainat ja saamiset asiakkailta	-158 957	-98 536	-503 352
Johdannaiset ja suojauslaskenta	-102	36	-13
Sijoitusomaisuus	612	-1	26 513
Muut varat	-13 783	-746	-1 008
<b>Yhteensä</b>	<b>-191 718</b>	<b>27 911</b>	<b>-714 429</b>
<b>Liiketoiminnan velkojen lisäys (+) tai vähennys (-)</b>			
Velat luottolaitoksille	590	-6 552	135 465
Talletukset	37 317	29 091	376 881
Varaukset ja muut velat	17 095	302	7 109
<b>Yhteensä</b>	<b>55 002</b>	<b>22 842</b>	<b>519 455</b>
<b>Maksetut tuloverot</b>	<b>-4 680</b>	<b>-643</b>	<b>-2 473</b>
<b>Liiketoiminnan rahavirta yhteensä</b>	<b>-124 009</b>	<b>71 128</b>	<b>-129 630</b>
<b>Investointien rahavirta</b>			
Investoinnit aineellisiin ja aineettomiin hyödykkeisiin	-1 199	-2 216	-12 064
Aineellisten ja aineettomien hyödykkeiden myynnit	75	65	5 468
Sijoitukset yhteis- ja osakkuusyrityksiin	-	-	-18 303
Muiden sijoitusten muutokset	-	-	9 752
<b>Investointien rahavirta yhteensä</b>	<b>-1 124</b>	<b>-2 151</b>	<b>-15 147</b>
<b>Rahoitustoiminnan rahavirta</b>			
Muut oman pääoman erien rahamääräiset lisäykset	-	-	123
Yleiseen liikkeeseen lasketut velkakirjat	8 984	36 262	407 419
Vuokrasopimusvelan maksut	-480	-299	-1 659
Maksetut osingot	-3 846	-	-
<b>Rahoitustoiminnan rahavirta yhteensä</b>	<b>4 658</b>	<b>35 962</b>	<b>405 882</b>
<b>Rahavarojen nettomuutos</b>	<b>-120 476</b>	<b>104 940</b>	<b>261 106</b>
<b>Rahavarat tilikauden alussa</b>	<b>312 994</b>	<b>51 888</b>	<b>51 888</b>
<b>Rahavarat tilikauden lopussa</b>	<b>192 518</b>	<b>156 827</b>	<b>312 994</b>
<b>Rahavarat muodostuvat seuraavista eristä:</b>			
Käteiset varat	136 283	116 398	262 087
Vaadittaessa maksettavat saamiset luottolaitoksilta	56 235	40 429	50 907
<b>Yhteensä</b>	<b>192 518</b>	<b>156 827</b>	<b>312 994</b>
<b>Saadut korot</b>	<b>20 859</b>	<b>17 112</b>	<b>81 646</b>
<b>Maksetut korot</b>	<b>-738</b>	<b>-1 069</b>	<b>-5 357</b>
<b>Saadut osingot</b>	<b>37</b>	<b>707</b>	<b>199</b>

## Konsernin lyhennetty tuloslaskelma, kehitys kvartaaleittain

Liite	(1 000 euroa)	2021 Q1	2020 Q4	2020 Q3	2020 Q2	2020 Q1
Korkotuotot		19 255	20 109	18 729	17 127	16 848
Korkokulut		-1 255	-1 219	-1 190	-1 242	-1 343
<b>9 Korkokate</b>		<b>17 999</b>	<b>18 890</b>	<b>17 539</b>	<b>15 886</b>	<b>15 505</b>
Palkkiotuotot		9 099	9 684	8 314	8 687	7 562
Palkkiokulut		-1 197	-1 352	-1 431	-1 360	-848
<b>10 Palkkiotuotot ja -kulut, netto</b>		<b>7 902</b>	<b>8 332</b>	<b>6 883</b>	<b>7 328</b>	<b>6 714</b>
<b>11 Rahoitusvarojen ja -velkojen nettotuotot</b>		<b>1 628</b>	<b>3 631</b>	<b>1 723</b>	<b>-20</b>	<b>5 532</b>
Liiketoiminnan muut tuotot		1 612	231	241	431	2 227
<b>Liiketoiminnan tuotot yhteensä</b>		<b>29 142</b>	<b>31 084</b>	<b>26 386</b>	<b>23 625</b>	<b>29 978</b>
Henkilöstökulut		-4 476	-4 172	-4 140	-4 677	-3 876
Liiketoiminnan muut kulut		-8 745	-7 308	-5 903	-7 129	-9 258
Poistot ja arvonalentumistappiot aineellisista ja aineettomista hyödykkeistä		-1 191	-1 278	-1 351	-1 485	-1 099
<b>Liiketoiminnan kulut yhteensä</b>		<b>-14 412</b>	<b>-12 758</b>	<b>-11 394</b>	<b>-13 291</b>	<b>-14 233</b>
<b>12 Rahoitusvarojen arvonalentumistappiot, netto</b>		<b>-2 791</b>	<b>-7 602</b>	<b>-1 531</b>	<b>-3 922</b>	<b>-8 531</b>
Osuus yhteis- ja osakkuusyritysten tuloksista		-268	-183	27	45	7
<b>Tulos ennen veroja</b>		<b>11 672</b>	<b>10 541</b>	<b>13 488</b>	<b>6 457</b>	<b>7 222</b>
Tuloverot		-2 431	-1 515	-2 965	-1 213	-1 362
<b>Tilikauden tulos</b>		<b>9 241</b>	<b>9 027</b>	<b>10 523</b>	<b>5 244</b>	<b>5 860</b>
<b>Josta:</b>						
Oma Säästöpankki Oyj osakkeenomistajien osuus		9 367	9 125	10 530	5 272	5 897
Määräysvallattomien omistajien osuus		-126	-99	-7	-28	-37
<b>Yhteensä</b>		<b>9 241</b>	<b>9 027</b>	<b>10 523</b>	<b>5 244</b>	<b>5 860</b>
<b>Osakekohtainen tulos (EPS), euroa</b>		<b>0,32</b>	<b>0,31</b>	<b>0,36</b>	<b>0,18</b>	<b>0,20</b>
<b>Laimennusvaikutuksella oikaistu osakekohtainen tulos (EPS), euroa *</b>		<b>0,32</b>	<b>0,31</b>	<b>0,36</b>	<b>0,18</b>	<b>0,20</b>
* Laskettu 1.1.2020 alkaen.						
<b>Tulos ennen veroja ilman vertailukelpoisuuteen vaikuttavia eriä:</b>						
<b>Tulos ennen veroja</b>		<b>11 672</b>	<b>10 541</b>	<b>13 488</b>	<b>6 457</b>	<b>7 222</b>
<b>Liiketoiminnan tuotot:</b>						
Rahoitusvarojen ja -velkojen nettotuotot		-1 628	-3 631	-1 723	20	-5 532
Johdannaisten sulkemiseen liittyvä kertatuotto		-	-	-912	-	-
<b>Liiketoiminnan kulut:</b>						
Omassa käytössä olleiden kiinteistöjen myyntitappio		-	-	-	800	-
<b>Vertailukelpoinen tulos ennen veroja</b>		<b>10 043</b>	<b>6 910</b>	<b>10 853</b>	<b>7 276</b>	<b>1 690</b>
Tuloslaskelman tuloverot		-2 431	-1 515	-2 965	-1 213	-1 362
Laskennallinen tuloveron muutos		326	726	527	-164	1 106
<b>Vertailukelpoinen tulos</b>		<b>7 938</b>	<b>6 122</b>	<b>8 415</b>	<b>5 899</b>	<b>1 435</b>

# Liite 1 Osavuositarkastuksen laatimisperiaatteet

## 1. Yleistä laatimisperiaatteista

Konsernin emoyhtiö on Oma Säästöpankki Oyj, jonka kotipaikka on Seinäjoki ja pääkonttori Lappeenrannassa, Valtakatu 32, 53100 Lappeenranta. Jäljennökset tilinpäätöksestä, tilinpäätöstiedotteesta ja osavuositarkastuksista on saatavilla pankin verkkosivuilta [www.omasp.fi](http://www.omasp.fi).

Oma Säästöpankki -konserni muodostuu seuraavasti:

### Tytäryritykset

- Koy Lappeenrannan Säästökeskus, omistusosuus 100 %
- Koy Sofian Tupa, omistusosuus 100 %
- SAV-Rahoitus Oyj, omistusosuus 50,7 %

### Osakkuusyritykset

- GT Invest Oy, omistusosuus 48,7 %
- City Kauppapaikat Oy, omistusosuus 42,1 %

### Yhteisyritykset ja yhteiset toiminnot

- Figure Taloushallinto Oy, omistusosuus 25 %
- Deleway Projects Oy, omistusosuus 49 %
- Asunto Oy Seinäjoen Oma Säästöpankin talo, omistusosuus 25,5 %.

Osavuositarkastus on laadittu IAS 34 *Osavuositarkastukset* -standardin mukaisesti. Osavuositarkastuksen laatimisperiaatteet ovat samat kuin vuoden 2020 tilinpäätöksessä.

Osavuositarkastuksen luvut esitetään tuhansissa euroissa, ellei toisin ole ilmoitettu. Liitetietojen luvut on pyöristetty, joten yksittäisten lukujen yhteenlaskettu summa saattaa poiketa taulukossa tai laskelmassa esitetystä summasta. Konsernin ja siihen kuuluvien yritysten kirjanpito- ja toimintavaluutta on euro.

Hallitus on hyväksynyt osavuositarkastuksen ajalta 1.1.–31.3.2021 kokouksessaan 3.5.2021.

## 2. Muutokset laatimisperiaatteisiin

Tilikauden alussa ei ole tullut voimaan standardimuutoksia, jolla olisi ollut vaikutusta konsernin tilinpäätökseen. Myöskään IASB:n julkaisemilla tulevilla uusilla standardeilla tai standardimuutoksilla ei odoteta olevan olennaista vaikutusta konsernitiilinpäätökseen.

## 3. Johdon harkintaa edellyttävät tilinpäätöksen laatimisperiaatteet ja arvioihin liittyvät epävarmuustekijät

Tämän osavuositarkastuksen laatiminen IFRS-standardien mukaisesti on vaatinut konsernin johdolta tiettyjä arvioita ja oletuksia, jotka vaikuttavat tilinpäätöstiedotteessa esitettyjen erien määrään ja liitteinä annettuihin tietoihin. Johdon keskeiset arviot koskevat tulevaisuutta ja raportointipäivän keskeisiä epävarmuustekijöitä. Ne liittyvät keskeisesti muun muassa käyvän arvon arviointiin, rahoitusvarojen, lainojen ja muiden saamisten, sijoitusomaisuuden sekä aineellisten ja aineettomien hyödykkeiden arvonalentumisiin. Vaikka arviot perustuvat johdon tämänhetkiseen parhaaseen näkemykseen, on mahdollista, että toteumat poikkeavat osavuositarkastuksessa käytetyistä arvioista.

Johdon harkintaa edellyttävissä laatimisperiaateissa ja arvioihin sisältyvissä epävarmuustekijät on kuvattu vuoden 2020 tilinpäätöksessä. Koronapandemian aiheuttama epävarmuus toimintaympäristössä voi tuoda muutoksia tilinpäätöksessä esitettyihin johdon harkintaa edellyttäviin arvioihin suhteessa tilinpäätöshetkeen. IFRS 9:n mukainen rahoitusvarojen arvonalentumisen mallin soveltaminen vaatii johdolta arvioita ja oletuksien tekemistä siitä, onko rahoitusinstrumenttiin liittyvä luottoriski lisääntynyt alkuperäisen kirjaamisen jälkeen merkittävästi, ja se edellyttää tulevaisuuteen suuntautuvan informaation huomioimista odotettavissa olevien luottotappioiden kirjaamisessa. Yhtiön johto on arvioinut meneillään olevan koronapandemian vaikutuksia toimialakohtaisesti ja tehnyt yritysainasalkkuun tiettyihin riskitoimialoihin sekä kotitalouksille kohdistuvia harkinnanvaraisia

ryhmäkohtaisia lisävarauksia. Koronapandemian vuoksi yhtiö on tarjonnut asiakkailleen yleisesti lyhennysvapaita tai muita järjestelyitä normaalin luottopolitiikkansa mukaisesti erityisesti koronapandemian alkuvaiheessa. Koronapandemian aiheuttama epävarmuus ja talouden

heikot näkymät heikentävät yhtiön arvion mukaisesti edelleen luottoriskinäkömää. Koronapandemian vaikutuksista yhtiön riskiasemaan annetaan tarkempia tietoja liitteessä 2.

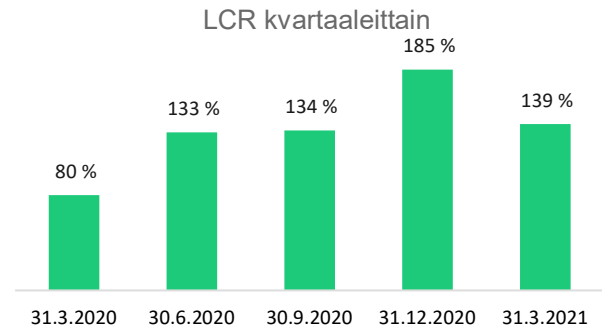
## Liite 2 Koronapandemian vaikutus riskiasemaan

### 1. Likviditeettiriski

Koronapandemian aikana yhtiö on seurannut likviditeettiriskissä tapahtuneita muutoksia tehostetusti. Likviditeetin suhteen yhtiön tilanne on ollut koko pandemian aikana vakaa. Kevään 2020 aikana markkinaehtoisien rahoituksen saaminen asetti omat haasteensa, mutta likviditeettiä oli koko ajan tarjolla keskuspankin fasiliteettien kautta. Syksyllä 2020 markkinat palautuivat lähemmäs koronaa edeltäviä tasoja, vaikka epävarmuutta on aiempaa enemmän havaittavissa.

Oma Säästöpankin likviditeettiriskin hallinta lähtee liikkeelle yhtiön kyvystä hankkia riittävästi hinnaltaan kilpailukykyistä rahaa sekä lyhyellä että pitkällä aikavälillä. Tärkeänä osana likviditeettiriskin hallintaa on likviditeettiaseman suunnittelu sekä lyhyelle että pitkälle aikajänteelle. Lisäksi likviditeettireservin suunnittelulla varaudutaan huonontuviin suhdanteisiin markkinoilla sekä mahdollisiin muutoksiin lainsäädännössä. Yhtiön likviditeettireservin tavoitteena on kattaa kuukauden ulosvirtaukset. Likviditeettiriskin hallintaa tukevat aktiivinen riskienhallinta, taseen ja kassavirtojen seuranta sekä sisäiset laskentamallit. Yhtiön likviditeettiä seurataan päivittäin yhtiön Treasury-yksikön toimesta. Treasury-yksikön päätavoite on varmistaa, että likviditeettipositio pysyy aina sääntelyn ja sisäisesti asetettujen kynnysarvojen yläpuolella. Yksikkö seuraa ja mittaa sisään tulevien ja ulos lähtevien kassavirtojen määriä sekä arvioi mahdollisten rahoitusvajaiden esiintymistä päivän aikana.

Konsernin lyhytaikaista likviditeettiä kuvaava LCR-tunnusluku oli 139,4 % 31.3.2021. Yhtiön likviditeetti vahvistui 2020 kevään ja syksyn joukkovelkakirjojen liikkeeseenlaskun myötä sekä yhtiön osallistuttua kesällä 2020 Euroopan Keskuspankin TLTRO-operaatioon. Lisäksi yhtiön talletuskanta on jatkanut kasvua 2021 ensimmäisen kvartaalin osalta säilyttäen anto-ottolainaussuhteen vakaana. Uusluotonanto on niin ikään jatkanut vahvaa kasvua ensimmäisen kvartaalin aikana. Joukkovelkakirjalainoja ei eräänny vuoden 2021 aikana.



### 2. Luottoriski

Luottoriskillä tarkoitetaan riskiä siitä, että rahoitusinstrumentin sopimusosapuoli ei pysty täyttämään velvoitteitaan ja aiheuttaa siten toiselle osapuolelle taloudellisen tappion. Oma Säästöpankin luottoriski koostuu pääasiallisesti kiinteistövakuudellisista saamisista, vähittäisvastuista ja yrityksille suunnatuista luotoista. Luottoriskien hallinnan tavoitteena on rajoittaa asiakasvastuista syntyvien riskien tulos- ja vakavaraisuusvaikutukset hyväksyttävälle tasolle. Luottoriskin hallinta ja menettelytavat on kuvattu vuoden 2020 tilinpäätöksen liitetiedossa K2.

#### 2.1 Yhtiön myöntämät helpotukset lainojen maksuun

Koronapandemian takia asiakkaiden lyhennysvapaiden pyynnöt kasvoivat merkittävästi maaliskuussa 2020, mutta kysyntä palautui muutamassa kuukaudessa aiemmalle tasolle. Pääosa edellä mainituista lyhennysvapaista on jo päättynyt asiakkaiden jatkaessa lainanhoitoa normaalisti. Katsauskauden päättyessä koko lainakannasta lyhennysvapaalla olleiden lainojen yhteenlasketut pääomat olivat 274,8 milj. euroa. Pääomiin on laskettu mukaan kaikki katsauskauden päättyessä voimassa olleet lyhennysvapaajaksot niiden syystä tai alkamishetkestä riippumatta.

#### 2.2 Johdon arvioon perustuvat varaukset

Yhtiön luottokanta on kasvanut tilikauden aikana vahvasti, ja luottokannan laatu on koronapandemiasta huolimatta parantunut. Pandemia jatkuu kuitenkin edelleen, minkä takia luottokannan laatu voi heikentyä tulevaisuudessa.



Yhtiö on seurannut luottoriskien tilaa ja kehitystä luottoriskien hallinnan menetelmien mukaisesti tehostetusti koronapandemian aikana. Yhtiö teki vuoden 2020 aikana kaksi johdon arvioon perustuvaa lisävarausta, yhteensä 4,4 milj. euroa, joilla ennakoitiin luottoriskien kasvua tietyillä toimialoilla. Toimialat valittiin sekä niiden merkittävyyden että koronapandemian vaikutuksen arvioidun suuruuden mukaan. Pandemiasta yhä johtuvan epävarmuuden takia yhtiö lisäsi harkinnanvaraista varausta katsauskaudella 1,5 milj. eurolla. Koronapandemiaan liittyen varauksia on tehty yhteensä 5,9 milj. eurolla. Varauksella ennakoidaan koronapandemian pitkittymisen tuomia vaikutuksia Oma Säästöpankin luottokantaan ja sillä pyritään kattamaan mahdollisia luottotappioita siltä osin, kuin odotettavissa olevien luottotappioiden laskentamalli ei niitä tunnista. Yhtiö jatkaa edelleen tilanteen arviointia kuukausittain.

### 2.3 Jakauma riskiluokkiin

Yhtiö luokittelee kaikki asiakkaat riskiluokkiin vastapuolesta saatavilla olevien tietojen pohjalta. Luokittelussa käytetään ulkopuolisia luottoluokitustietoja tai omaa sisäistä arviota. Seuranta on jatkuvaa ja voi johtaa luottojen ja muiden vastuiden siirtoon riskiluokasta toiseen.

Luotonannossa riskikeskittymiä syntyy tai voi syntyä esimerkiksi silloin, kun luottosalkku sisältää suuria määriä luottoja ja muita vastuita:

- yksittäiselle vastapuolelle
- ryhmille, jotka muodostuvat yksittäisistä vastapuolista tai niihin sidoksissa olevista yhteisöistä
- tietyille toimialoille
- tiettyjä vakuuksia vastaan
- joiden maturiteetti on sama tai
- joissa tuote/instrumentti on sama.

## Rahoitusvarojen jakauma riskiluokittain ja luottoriskikeskittymät

Riskiluokka 1: Matalan riskiluokan eriin katsotaan kuuluvaksi pankin sisäisen luottoluokituksen A-tason asiakkaat sekä ulkoisista luottoluokituksista luottoluokat AAA – Baa3.

Riskiluokka 2: Kohtuullisen riskin eriin katsotaan kuuluviksi pankin sisäisen luottoluokituksen B-tason asiakkaat sekä ulkoisista luottoluokituksista luottoluokat Ba1 – Ba3.

Riskiluokka 3: Kasvaneen riskin eriin katsotaan kuuluviksi pankin sisäisen luottoluokituksen C-tason asiakkaat sekä ulkoisista luottoluokituksista luottoluokat B1 – Caa3.

Riskiluokka 4: Maksuhäiriöisiksi katsotaan pankin sisäisen luottoluokituksen D-tason asiakkaat sekä ulkoisista luottoluokituksista luottoluokat Ca – konkurssi.

Riskiluokka ei luokiteltu -erään kuuluvat sellaiset luotot tai saamistodistukset, joille pankki ei ole määritellyt luottoluokitusta tai joille ei ole saatavissa ulkoista luottoluokitusta. Ryhmään kuuluvat luotot ovat pääsääntöisesti kortti- tai kulutusluottoja.

Lainat ja saamiset sekä taseen ulkopuoliset erät (1 000 euroa)	Vaihe 1	Vaihe 2	Vaihe 3	31.3.2021	31.12.2020
Riskiluokka 1	2 203 306	120 551	12 342	<b>2 336 200</b>	<b>2 224 360</b>
Riskiluokka 2	1 007 655	130 188	9 111	<b>1 146 955</b>	<b>1 043 172</b>
Riskiluokka 3	152 910	61 558	6 895	<b>221 362</b>	<b>227 703</b>
Riskiluokka 4	13 507	45 435	35 878	<b>94 821</b>	<b>106 583</b>
Riskiluokka ei luokiteltu	29 557	4 069	12 109	<b>45 735</b>	<b>45 786</b>
<b>Pääomaerät riskiluokittain, yhteensä</b>	<b>3 406 936</b>	<b>361 801</b>	<b>76 336</b>	<b>3 845 072</b>	<b>3 647 604</b>
Tappioita koskeva vähennysenä	2 019	9 407	17 186	<b>28 612</b>	<b>26 832</b>
<b>Yhteensä</b>	<b>3 404 917</b>	<b>352 393</b>	<b>59 150</b>	<b>3 816 460</b>	<b>3 620 772</b>

Saamistodistukset	Vaihe 1	Vaihe 2	Vaihe 3	31.3.2021	31.12.2020
Riskiluokka 1	392 246	-	-	<b>392 246</b>	<b>387 121</b>
Riskiluokka 2	14 945	-	-	<b>14 945</b>	<b>11 450</b>
Riskiluokka 3	-	-	-	-	-
Riskiluokka 4	-	-	-	-	-
Riskiluokka ei luokiteltu	92 735	14 244	-	<b>106 979</b>	<b>101 323</b>
<b>Pääomaerät riskiluokittain, yhteensä</b>	<b>499 925</b>	<b>14 244</b>	-	<b>514 170</b>	<b>499 894</b>
Tappioita koskeva vähennysenä	834	172	-	<b>1 006</b>	<b>493</b>
<b>Yhteensä</b>	<b>499 091</b>	<b>14 072</b>	-	<b>513 163</b>	<b>499 401</b>

Lainat ja saamiset sekä taseen ulkopuoliset erät toimialoittain	Riskiluokka 1	Riskiluokka 2	Riskiluokka 3	Riskiluokka 4	Riskiluokka ei luokiteltu	31.3.2021	31.12.2020
Yritykset	910 081	206 266	39 933	38 622	4 833	<b>1 199 735</b>	<b>1 144 739</b>
Maatalous	28 063	1 719	1 788	631	40	<b>32 241</b>	<b>32 757</b>
Kiinteistöala	542 541	110 395	17 964	18 826	1 098	<b>690 824</b>	<b>646 954</b>
Rakentaminen	55 587	17 138	3 969	2 751	629	<b>80 074</b>	<b>78 231</b>
Tukku- ja vähittäiskauppa	53 782	16 046	5 898	2 762	1 001	<b>79 488</b>	<b>86 178</b>
Teollisuus	36 132	6 833	4 481	6 216	532	<b>54 195</b>	<b>58 058</b>
Kuljetus ja varastointi	26 399	2 270	987	1 391	399	<b>31 444</b>	<b>29 582</b>
Muut	167 576	51 866	4 846	6 046	1 134	<b>231 468</b>	<b>212 978</b>
Julkisyhteisöt	3 084	-	-	-	650	<b>3 734</b>	<b>3 239</b>
Voittoa tavoittelemattomat yhteisöt	12 128	3 094	115	964	520	<b>16 820</b>	<b>17 385</b>
Rahoitus- ja vakuutuslaitokset	73 549	1 602	6	-	27	<b>75 186</b>	<b>37 936</b>
Kotitaloudet	1 337 358	935 993	181 309	55 235	39 704	<b>2 549 598</b>	<b>2 444 305</b>
<b>Yhteensä</b>	<b>2 336 200</b>	<b>1 146 955</b>	<b>221 362</b>	<b>94 821</b>	<b>45 735</b>	<b>3 845 072</b>	<b>3 647 604</b>

### 3. Toimenpiteet koronapandemian aiheuttamien riskien pienentämiseksi

---

Yhtiön asiakaspalvelu on toiminut koko poikkeusajan, jotta on voitu varmistaa asiakkaiden tarvitsemat peruspankki-palvelut. Yhtiössä on seurattu jatkuvasti koronavirus-tilanteen kehittymistä ja henkilöstöä on ohjeistettu terveyteen liittyvissä asioissa Suomen hallituksen linjausten ja ohjeiden mukaisesti. Sisäisiä toimintamalleja on sopeutettu tilanteen mukaisesti. Henkilökuntaa on kehoitettu välttämään tarpeetonta matkustamista.

Luottoriskin osalta ennaltaehkäiseviä toimenpiteitä ovat olleet edellä mainitut lyhennysvapaiden myöntäminen asiakkaille, ongelma-asiakkaiden ja luottorästien tehostettu seuranta, vakuusarvojen huolellinen arviointi sekä tarvittaessa uudelleenarviointi. Tämän lisäksi uusluotonannossa hakijan maksukykyä ja vakuuksien arvoja tarkastellaan pandemian aiheuttama taloudellinen epävarmuus huomioiden.

## Liite 3 Rahoitusvarojen ja -velkojen luokittelu

Varat (1 000 euroa)	Jaksotettu hankintameno	Käypään arvoon muiden laajan tuloksen erien kautta	Käypään arvoon tulosvaikuttaisesti	Johdannaiset, suojauslaskennassa	Kirjanpitoarvo yhteensä	Käypä arvo
		kirjattavat	kirjattavat			
<b>31.3.2021</b>						
Käteiset varat	136 283	-	-	-	136 283	136 283
Saamiset luottolaitoksilta	80 804	-	-	-	80 804	80 804
Saamiset asiakkailta	3 588 543	-	-	-	3 588 543	3 588 543
Johdannaiset, suojauslaskennassa	-	-	-	1 405	1 405	1 405
Vieraan pääoman ehtoiset instrumentit	-	513 163	129	-	513 292	513 292
Oman pääoman ehtoiset instrumentit	-	-	23 331	-	23 331	23 331
<b>Rahoitusvarat yhteensä</b>	<b>3 805 630</b>	<b>513 163</b>	<b>23 461</b>	<b>1 405</b>	<b>4 343 659</b>	<b>4 343 659</b>
Sijoitukset osakkuus- ja yhteisyrityksiin					23 519	23 519
Sijoituskiinteistöt					7 257	7 304
Muut kuin rahoitusvarat					84 871	84 871
<b>Varat yhteensä</b>	<b>3 805 630</b>	<b>513 163</b>	<b>23 461</b>	<b>1 405</b>	<b>4 459 307</b>	<b>4 459 354</b>

Velat (1 000 euroa)	Muut velat	Johdannaiset, suojauslaskennassa	Kirjanpitoarvo yhteensä	Käypä arvo
<b>31.3.2021</b>				
Velat luottolaitoksille	224 100	-	224 100	224 100
Velat asiakkaille	2 414 584	-	2 414 584	2 414 584
Yleiseen liikkeeseen lasketut velkakirjat	1 368 453	-	1 368 453	1 368 453
Velat, joilla on huonompi etuoikeus	15 500	-	15 500	15 500
<b>Rahoitusvelat yhteensä</b>	<b>4 022 637</b>	<b>-</b>	<b>4 022 637</b>	<b>4 022 637</b>
Muut kuin rahoitusvelat			82 811	82 811
<b>Velat yhteensä</b>	<b>4 022 637</b>	<b>-</b>	<b>4 105 448</b>	<b>4 105 448</b>

Varat (1 000 euroa)	Jaksotettu hankintameno	Käypään arvoon muiden laajan tuloksen erien kautta	Käypään arvoon tulosvaikuttaisesti	Johdannaiset, suojauslaskennassa	Kirjanpitoarvo yhteensä	Käypä arvo
		kirjattavat	kirjattavat			
<b>31.12.2020</b>						
Käteiset varat	262 087	-	-	-	262 087	262 087
Saamiset luottolaitoksilta	74 206	-	-	-	74 206	74 206
Saamiset asiakkailta	3 434 315	-	-	-	3 434 315	3 434 315
Johdannaiset, suojauslaskennassa	-	-	-	796	796	796
Vieraan pääoman ehtoiset instrumentit	-	499 401	171	-	499 572	499 572
Oman pääoman ehtoiset instrumentit	-	-	22 463	-	22 463	22 463
<b>Rahoitusvarat yhteensä</b>	<b>3 770 608</b>	<b>499 401</b>	<b>22 634</b>	<b>796</b>	<b>4 293 439</b>	<b>4 293 439</b>
Sijoitukset osakkuus- ja yhteisyrityksiin					23 787	23 787
Sijoituskiinteistöt					7 270	7 307
Muut kuin rahoitusvarat					57 503	57 503
<b>Varat yhteensä</b>	<b>3 770 608</b>	<b>499 401</b>	<b>22 634</b>	<b>796</b>	<b>4 381 999</b>	<b>4 382 036</b>

Velat (1 000 euroa)	Muut velat	Johdannaiset, suojauslaskennassa	Kirjanpitoarvo yhteensä	Käypä arvo
<b>31.12.2020</b>				
Velat luottolaitoksille	223 510	-	223 510	223 510
Velat asiakkaille	2 376 743	-	2 376 743	2 376 743
Yleiseen liikkeeseen lasketut velkakirjat	1 346 815	-	1 346 815	1 346 815
Velat, joilla on huonompi etuoikeus	15 500	-	15 500	15 500
<b>Rahoitusvelat yhteensä</b>	<b>3 962 567</b>	<b>-</b>	<b>3 962 567</b>	<b>3 962 567</b>
Muut kuin rahoitusvelat			65 938	65 938
<b>Velat yhteensä</b>	<b>3 962 567</b>	<b>-</b>	<b>4 028 506</b>	<b>4 028 506</b>

Varat (1 000 euroa)	Jaksotettu hankintameno	Käypään arvoon muiden laajan tuloksen erien kautta kirjattavat	Käypään arvoon tulosvaikutteisesti kirjattavat	Johdannaiset, suojauslaskennassa	Kirjanpitoarvo yhteensä	Käypä arvo
<b>31.3.2020</b>						
Käteiset varat	116 398	-	-	-	116 398	116 398
Saamiset luottolaitoksilta	61 385	-	-	-	61 385	61 385
Saamiset asiakkailta	3 049 650	-	-	-	3 049 650	3 049 650
Johdannaiset, suojauslaskennassa	-	-	-	7 097	7 097	7 097
Vieraan pääoman ehtoiset instrumentit	-	125 865	241	-	126 106	126 106
Oman pääoman ehtoiset instrumentit	-	-	34 248	-	34 248	34 248
<b>Rahoitusvarat yhteensä</b>	<b>3 227 434</b>	<b>125 865</b>	<b>34 489</b>	<b>7 097</b>	<b>3 394 886</b>	<b>3 394 886</b>
Sijoitukset osakkuus- ja yhteisyrityksiin					5 673	5 673
Sijoituskiinteistöt					6 698	8 130
Muut kuin rahoitusvarat					118 765	118 765
<b>Varat yhteensä</b>	<b>3 227 434</b>	<b>125 865</b>	<b>34 489</b>	<b>7 097</b>	<b>3 526 023</b>	<b>3 527 454</b>

Velat (1 000 euroa)	Muut velat	Johdannaiset, suojauslaskennassa	Kirjanpitoarvo yhteensä	Käypä arvo
<b>31.3.2020</b>				
Velat luottolaitoksille	131 493	-	131 493	131 493
Velat asiakkaille	2 036 678	-	2 036 678	2 036 678
Yleiseen liikkeeseen lasketut velkakirjat	974 836	-	974 836	974 836
Velat, joilla on huonompi etuoikeus	15 500	-	15 500	15 500
<b>Rahoitusvelat yhteensä</b>	<b>3 158 508</b>	<b>-</b>	<b>3 158 508</b>	<b>3 158 508</b>
Muut kuin rahoitusvelat			49 996	49 996
<b>Velat yhteensä</b>	<b>3 158 508</b>	<b>-</b>	<b>3 208 504</b>	<b>3 208 504</b>

## Liite 4 Lainat ja saamiset

(1 000 euroa)	31.3.2021	31.12.2020	31.3.2020
<b>Lainat ja saamiset luottolaitoksilta</b>			
Vaadittaessa maksettavat	56 235	50 907	40 429
Muut	24 568	23 299	20 956
<b>Lainat ja saamiset luottolaitoksilta yhteensä</b>	<b>80 804</b>	<b>74 206</b>	<b>61 385</b>
<b>Lainat ja saamiset yleisöltä ja julkisyhteisöiltä</b>			
Lainat	3 485 359	3 332 952	2 949 273
Käytetyt tililuotot	75 290	72 894	73 362
Valtion varoista välitetyt lainat	66	66	96
Luottokortit	27 689	28 064	26 892
Pankkitakaussaamiset	139	339	27
<b>Lainat ja saamiset yleisöltä ja julkisyhteisöiltä yhteensä</b>	<b>3 588 543</b>	<b>3 434 315</b>	<b>3 049 650</b>
<b>Lainat ja saamiset yhteensä</b>	<b>3 669 347</b>	<b>3 508 521</b>	<b>3 111 036</b>

Odotettavissa olevien luottotappioiden virtalaskelmat esitetään liitteessä 12 Rahoitusvarojen arvonalentumistappiot.

## Liite 5 Johdannaiset ja suojauslaskenta

Varat (1 000 euroa)	31.3.2021	31.12.2020	31.3.2020
<b>Käyvän arvon suojaus</b>			
Korkojohdannaiset	-	-	7 097
<b>Muut suojaavat johdannaiset</b>			
Osake- ja osakeindeksijohdannaiset	1 405	796	-
<b>Johdannaisvarat yhteensä</b>	<b>1 405</b>	<b>796</b>	<b>7 097</b>
<b>Velat (1 000 euroa)</b>	<b>31.3.2021</b>	<b>31.12.2020</b>	<b>31.3.2020</b>
<b>Käyvän arvon suojaus</b>			
Korkojohdannaiset	-	-	-
Osake- ja osakeindeksijohdannaiset	-	-	-
<b>Johdannaisvelat yhteensä</b>	<b>-</b>	<b>-</b>	<b>-</b>
<b>Suojatun kohteen arvonmuutos / Käyvän arvon suojaus</b>	<b>-</b>	<b>-</b>	<b>-8 498</b>
<b>Suojatun kohteen arvonmuutos / Muut suojaavat johdannaiset</b>	<b>-777</b>	<b>-253</b>	<b>517</b>

### Kohde-etuuksien nimellisarvot ja johdannaisten käyvät arvot (1 000 euroa)

31.3.2021	Jäljellä oleva juoksu-aika			Käyvät arvot		
	alle 1 v	1-5 v	yli 5v	Yhteensä	Varat	Velat
<b>Käyvän arvon suojaus</b>	-	-	-	-	-	-
Koronvaihtosopimukset	-	-	-	-	-	-
Cva- ja Dva-oikaisut	-	-	-	-	-	-
<b>Muut suojaavat johdannaiset</b>	<b>32 948</b>	<b>60 826</b>	-	<b>93 775</b>	<b>1 405</b>	-
Osake- ja osakeindeksijohdannaiset	32 948	60 826	-	93 775	1 479	-
Cva- ja Dva-oikaisut	-	-	-	-	-73	-
<b>Johdannaiset yhteensä</b>	<b>32 948</b>	<b>60 826</b>	-	<b>93 775</b>	<b>1 405</b>	-

### Kohde-etuuksien nimellisarvot ja johdannaisten käyvät arvot (1 000 euroa)

31.12.2020	Jäljellä oleva juoksu-aika			Käyvät arvot		
	alle 1 v	1-5 v	yli 5v	Yhteensä	Varat	Velat
<b>Käyvän arvon suojaus</b>	-	-	-	-	-	-
Koronvaihtosopimukset	-	-	-	-	-	-
Cva- ja Dva-oikaisut	-	-	-	-	-	-
<b>Muut suojaavat johdannaiset</b>	<b>32 948</b>	<b>48 274</b>	-	<b>81 222</b>	<b>796</b>	-
Osake- ja osakeindeksijohdannaiset	32 948	48 274	-	81 222	853	-
Cva- ja Dva-oikaisut	-	-	-	-	-57	-
<b>Johdannaiset yhteensä</b>	<b>32 948</b>	<b>48 274</b>	-	<b>81 222</b>	<b>796</b>	-

### Kohde-etuuksien nimellisarvot ja johdannaisten käyvät arvot (1 000 euroa)

31.3.2020	Jäljellä oleva juoksu-aika			Käyvät arvot		
	alle 1 v	1-5 v	yli 5v	Yhteensä	Varat	Velat
<b>Käyvän arvon suojaus</b>	<b>15 000</b>	<b>650 000</b>	-	<b>665 000</b>	<b>7 097</b>	-
Koronvaihtosopimukset	15 000	650 000	-	665 000	7 770	-
Cva- ja Dva-oikaisut	-	-	-	-	-672	-
<b>Muut suojaavat johdannaiset</b>	<b>10 397</b>	<b>66 284</b>	-	<b>76 681</b>	-	-
Osake- ja osakeindeksijohdannaiset	10 397	66 284	-	76 681	33	-
Cva- ja Dva-oikaisut	-	-	-	-	-33	-
<b>Johdannaiset yhteensä</b>	<b>25 397</b>	<b>716 284</b>	-	<b>741 681</b>	<b>7 097</b>	-

## Liite 6 Sijoitusomaisuus

Sijoitusomaisuus (1 000 euroa)	31.3.2021	31.12.2020	31.3.2020
<b>Käypään arvoon tulosvaikutteisesti kirjattavat</b>			
Saamistodistukset	129	171	241
Osakkeet ja osuudet	23 331	22 463	34 248
<b>Käypään arvoon tulosvaikutteisesti kirjattavat yhteensä</b>	<b>23 461</b>	<b>22 634</b>	<b>34 489</b>
<b>Käypään arvoon muiden laajan tuloksen erien kautta kirjattavat</b>			
Saamistodistukset	513 163	499 401	125 865
Osakkeet ja osuudet	-	-	-
<b>Käypään arvoon muiden laajan tuloksen erien kautta kirjattavat yhteensä</b>	<b>513 163</b>	<b>499 401</b>	<b>125 865</b>
<b>Sijoituskiinteistöt</b>	<b>7 257</b>	<b>7 270</b>	<b>6 698</b>
<b>Sijoitusomaisuus yhteensä</b>	<b>543 881</b>	<b>529 305</b>	<b>167 053</b>

Odotettavissa olevien luottotappioiden virtalaskelmat esitetään liitteessä 12 Rahoitusvarojen arvonalentumistappiot.

Sijoituskiinteistöjen muutokset (1 000 euroa)	31.3.2021	31.12.2020	31.3.2020
<b>Hankintameno 1.1.</b>	<b>10 491</b>	<b>12 634</b>	<b>12 634</b>
+ Lisäykset	-	5 650	3
- Vähennykset	-	-7 380	-68
+/- Siirrot	-	-414	-
<b>Hankintameno kauden lopussa</b>	<b>10 491</b>	<b>10 490</b>	<b>12 570</b>
<b>Kertyneet poistot ja arvonalentumistappiot 1.1.</b>	<b>-3 221</b>	<b>-5 806</b>	<b>-5 806</b>
+ Vähennysten ja siirtojen kertyneet poistot	-	1 987	19
- Poistot	-13	-201	-84
+/- Arvonalentumiset ja niiden palautukset	-	800	-
<b>Kertyneet poistot ja arvonalentumistappiot kauden lopussa</b>	<b>-3 233</b>	<b>-3 221</b>	<b>-5 872</b>
<b>Kirjanpitoarvo 1.1.</b>	<b>7 270</b>	<b>6 828</b>	<b>6 828</b>
<b>Kirjanpitoarvo kauden lopussa</b>	<b>7 257</b>	<b>7 270</b>	<b>6 698</b>



31.3.2021 Käypään arvoon tulosvaikutteisesti kirjattavat ja käypään arvon muiden laajan tuloksen erien kautta kirjattavat (1 000 euroa)	Oman pääoman ehtoiset				Vieraan pääoman ehtoiset				Kaikki yhteensä
	Käypään arvoon muiden laajan tuloksen erien kautta arvostettavat	Käypään arvoon tulos- vaikutteisesti arvostettavat	Jaksotettuun hankinta- menoon arvostettavat	Yhteensä	Käypään arvoon muiden laajan tuloksen erien kautta arvostettavat	Käypään arvoon tulos- vaikutteisesti arvostettavat	Jaksotettuun hankinta- menoon arvostettavat	Yhteensä	
Noteeratut									
Julkisyhteisöiltä	-	-	-	-	173 066	-	-	173 066	173 066
Muilta	-	15 166	-	15 166	339 886	-	-	339 886	355 051
Muut									
Muilta	-	8 166	-	8 166	211	129	-	340	8 506
<b>Yhteensä</b>	-	<b>23 331</b>	-	<b>23 331</b>	<b>513 163</b>	<b>129</b>	-	<b>513 292</b>	<b>536 624</b>

31.12.2020 Käypään arvoon tulosvaikutteisesti kirjattavat ja käypään arvon muiden laajan tuloksen erien kautta kirjattavat (1 000 euroa)	Oman pääoman ehtoiset				Vieraan pääoman ehtoiset				Kaikki yhteensä
	Käypään arvoon muiden laajan tuloksen erien kautta arvostettavat	Käypään arvoon tulos- vaikutteisesti arvostettavat	Jaksotettuun hankinta- menoon arvostettavat	Yhteensä	Käypään arvoon muiden laajan tuloksen erien kautta arvostettavat	Käypään arvoon tulos- vaikutteisesti arvostettavat	Jaksotettuun hankinta- menoon arvostettavat	Yhteensä	
Noteeratut									
Julkisyhteisöiltä	-	-	-	-	170 628	-	-	170 628	170 628
Muilta	-	13 837	-	13 837	328 560	-	-	328 560	342 397
Muut									
Muilta	-	8 626	-	8 626	212	171	-	383	9 009
<b>Yhteensä</b>	-	<b>22 463</b>	-	<b>22 463</b>	<b>499 401</b>	<b>171</b>	-	<b>499 572</b>	<b>522 035</b>

31.3.2020 Käypään arvoon tulosvaikutteisesti kirjattavat ja käypään arvon muiden laajan tuloksen erien kautta kirjattavat (1 000 euroa)	Oman pääoman ehtoiset				Vieraan pääoman ehtoiset				Kaikki yhteensä
	Käypään arvoon muiden laajan tuloksen erien kautta arvostettavat	Käypään arvoon tulos- vaikutteisesti arvostettavat	Jaksotettuun hankinta- menoon arvostettavat	Yhteensä	Käypään arvoon muiden laajan tuloksen erien kautta arvostettavat	Käypään arvoon tulos- vaikutteisesti arvostettavat	Jaksotettuun hankinta- menoon arvostettavat	Yhteensä	
Noteeratut									
Julkisyhteisöiltä	-	-	-	-	29 172	-	-	29 172	29 172
Muilta	-	9 170	-	9 170	94 980	-	-	94 980	104 150
Muut									
Muilta	-	25 079	-	25 079	1 713	241	-	1 954	27 033
<b>Yhteensä</b>	-	<b>34 248</b>	-	<b>34 248</b>	<b>125 865</b>	<b>241</b>	-	<b>126 106</b>	<b>160 354</b>

## Liite 7 Velat yleisölle ja julkisyhteisöille ja velat luottolaitoksille

(1 000 euroa)	31.3.2021	31.12.2020	31.3.2020
<b>Velat luottolaitoksille</b>			
Velat Keskuspankeille	150 000	150 000	50 000
Vaadittaessa maksettavat	12 057	10 768	9 498
Muut kuin vaadittaessa maksettavat	62 043	62 742	71 995
<b>Velat luottolaitoksille yhteensä</b>	<b>224 100</b>	<b>223 510</b>	<b>131 493</b>
<b>Velat yleisölle ja julkisyhteisöille</b>			
Talletukset	2 414 528	2 376 687	2 028 100
Vaadittaessa maksettavat	2 250 079	2 187 809	1 733 048
Muut	164 449	188 878	295 052
Muut rahoitusvelat	56	56	81
Muut kuin vaadittaessa maksettavat	56	56	81
Ottolainauksen käyvän arvon muutos	-	-	8 498
<b>Velat yleisölle ja julkisyhteisöille yhteensä</b>	<b>2 414 584</b>	<b>2 376 743</b>	<b>2 036 678</b>
<b>Velat luottolaitoksille, yleisölle ja julkisyhteisöille yhteensä</b>	<b>2 638 684</b>	<b>2 600 253</b>	<b>2 168 171</b>

Velat Keskuspankeille -erässä on kyse kesäkuussa 2020 nostetusta vakuudellisesta TLTRO-luotosta. Laina erääntyy 30.6.2023, mutta sen takaisinmaksu on mahdollista 29.9.2021 alkaen. Koron määrittämiseen vaikuttavat Euroopan Keskuspankin talletuskoron keskiarvo lainan juoksuaikana sekä seurantaan hyväksytyn OmaSp:n lainakannan kasvu. Lainan korko tarkistetaan lainan eräännyttyä. TLTRO-luotto on käsitelty IFRS 9-standardin mukaisesti velkana, ja raportointikauden aikana yhtiö ei ole tehnyt uusia arvioita liittyen lainan korkoon.

## Liite 8 Yleiseen liikkeeseen lasketut velkakirjat

(1 000 euroa)	31.3.2021	31.12.2020	31.3.2020
Joukkovelkakirjalainat	1 206 672	1 206 522	752 497
Sijoitustodistukset	161 781	140 293	222 339
<b>Yleiseen liikkeeseen lasketut velkakirjat yhteensä</b>	<b>1 368 453</b>	<b>1 346 815</b>	<b>974 836</b>

Joukkovelkakirjalainojen maturiteetit	Nimellisarvo	Korko	Liikkeellelasku-vuosi	Eräpäivä	Kirjanpitoarvo		
					31.3.2021	31.12.2020	31.3.2020
OmaSp Oyj 3.4.2020	125 000	marginaali 0,880 % /vaihtuva	2017	3.4.2020	-	-	105 200
OmaSp Oyj 12.12.2022, covered bond	350 000	0,125 %/kiinteä	2017-2018	12.12.2022	349 140	349 015	348 637
OmaSp Oyj 3.4.2024, covered bond	300 000	0,125 %/kiinteä	2019	3.4.2024	298 994	298 912	298 661
OmaSp Oyj 6.4.2023, covered bond	250 000	0,125 %/kiinteä	2020	6.4.2023	249 107	248 998	-
OmaSp Oyj 17.1.2024	55 000	marginaali 1 % /vaihtuva	2020	17.1.2024	54 996	54 996	-
OmaSp Oyj 25.11.2027, covered bond	250 000	0,01 %/kiinteä	2020	25.11.2027	254 435	254 601	-
					<b>1 206 672</b>	<b>1 206 522</b>	<b>752 498</b>
Sijoitustodistuksien maturiteetit	Alle 3kk	3 - 6 kk	6-9 kk	9-12 kk	Kirjanpito-arvo yhteensä		
<b>31.3.2021</b>	63 333	47 492	40 970	9 987	<b>161 781</b>		
<b>31.12.2020</b>	70 991	53 320	-	15 981	<b>140 293</b>		
<b>31.3.2020</b>	100 991	83 953	24 980	12 415	<b>222 339</b>		

## Liite 9 Korkokate

(1 000 euroa)	1-3/2021	1-3/2020	1-12/2020
<b>Korkotuotot</b>			
Saamisista yleisöltä ja julkisyhteisöiltä	17 480	15 397	66 058
Saamistodistuksista	640	482	2 031
Johdannaisista	736	833	3 785
Muut korkotuotot	399	137	939
<b>Korkotuotot yhteensä</b>	<b>19 255</b>	<b>16 848</b>	<b>72 813</b>
<b>Korkokulut</b>			
Veloista luottolaitoksille	-219	-50	-335
Veloista yleisölle ja julkisyhteisöille	-134	-415	-820
Yleiseen liikkeeseen lasketuista velkakirjoista	-569	-628	-2 752
Veloista, joilla on huonompi etuoikeus kuin muilla veloilla	-47	-46	-187
Muut korkokulut	-286	-204	-900
<b>Korkokulut yhteensä</b>	<b>-1 255</b>	<b>-1 343</b>	<b>-4 993</b>
<b>Korkokate</b>	<b>17 999</b>	<b>15 505</b>	<b>67 819</b>

## Liite 10 Palkkiotuotot ja -kulut

(1 000 euroa)	1-3/2021	1-3/2020	1-12/2020
<b>Palkkiotuotot</b>			
Luotonannosta	2 831	2 251	11 124
Talletuksista	18	17	62
Kortti- ja maksuliikenteestä	4 347	3 627	16 472
Arvopapereiden välittämisestä	54	48	158
Rahastoista	879	768	2 825
Lainopillisista tehtävistä	108	110	504
Välitetyistä toiminnasta	377	352	1 485
Takausten myöntämisestä	303	217	923
Muut palkkiotuotot	181	171	695
<b>Palkkiotuotot yhteensä</b>	<b>9 099</b>	<b>7 562</b>	<b>34 248</b>
<b>Palkkiokulut</b>			
Kortti- ja maksuliikenteestä	-929	-586	-4 043
Arvopapereista	-15	-9	-41
Muut palkkiokulut	-253	-252	-906
<b>Palkkiokulut yhteensä</b>	<b>-1 197</b>	<b>-848</b>	<b>-4 991</b>
<b>Palkkiotuotot ja -kulut, netto</b>	<b>7 902</b>	<b>6 714</b>	<b>29 257</b>

## Liite 11 Rahoitusvarojen ja -velkojen nettotuotot

(1 000 euroa)	1-3/2021	1-3/2020	1-12/2020
<b>Käypään arvoon tuloslaskelman kautta kirjattavien rahoitusvarojen nettotuotot</b>			
Saamistodistuksista			
Myyntivoitot ja -tappiot	-45	-	-
Arvostusvoitot ja -tappiot	3	-22	-92
<b>Saamistodistuksista yhteensä</b>	<b>-42</b>	<b>-22</b>	<b>-92</b>
Osakkeista ja osuuksista			
Osinkotuotot	37	707	199
Myyntivoitot ja -tappiot	188	-118	1 597
Arvostusvoitot ja -tappiot	1 207	-2 439	2 704
<b>Osakkeista ja osuuksista yhteensä</b>	<b>1 433</b>	<b>-1 851</b>	<b>4 499</b>
<b>Käypään arvoon tuloslaskelman kautta kirjattavien rahoitusvarojen nettotuotot yhteensä</b>	<b>1 391</b>	<b>-1 873</b>	<b>4 407</b>

### Käypään arvoon muiden laajan tuloksen erien kautta kirjattavien rahoitusvarojen nettotuotot

Saamistodistuksista			
Myyntivoitot ja -tappiot	6	38	39
Käyvän arvon rahastosta tuloslaskelmaan siirretty arvostusero	1	8 006	8 005
<b>Saamistodistuksista yhteensä</b>	<b>8</b>	<b>8 044</b>	<b>8 044</b>
<b>Käypään arvoon muiden laajan tuloksen erien kautta kirjattavien rahoitusvarojen nettotuotot yhteensä</b>	<b>8</b>	<b>8 044</b>	<b>8 044</b>

Sijoituskiinteistöjen nettotuotot (1 000 euroa)	1-3/2021	1-3/2020	1-12/2020
Vuokra- ja osinkotuotot	123	150	383
Myyntivoitot ja -tappiot	75	-13	-1 473
Muut tuotot sijoituskiinteistöistä	2	4	8
Vastike- ja hoitokulut	-25	-227	-534
Poistot ja arvonalentumiset sijoituskiinteistöistä	-13	-84	-711
Vuokrakulut sijoituskiinteistöistä	-	-	-10
<b>Sijoituskiinteistöjen nettotuotot yhteensä</b>	<b>162</b>	<b>-170</b>	<b>-2 337</b>
<b>Valuuttatoiminnan nettotuotot</b>	<b>84</b>	<b>44</b>	<b>-175</b>
<b>Suojauslaskennan nettotuotot</b>	<b>-</b>	<b>-495</b>	<b>114</b>
<b>Kaupankäynnin nettotuotot</b>	<b>-17</b>	<b>-19</b>	<b>814</b>
<b>Rahoitusvarojen ja -velkojen nettotuotot yhteensä</b>	<b>1 628</b>	<b>5 532</b>	<b>10 866</b>

## Liite 12 Rahoitusvarojen arvonalentumistappiot

(1 000 euroa)	1-3/2021	1-3/2020	1-12/2020
ECL saamisista asiakkailta ja taseen ulkopuolisista eristä	-1 780	-7 983	-8 012
ECL vieraan pääoman ehtoista sijoituksista	-513	380	167
<b>Odotettavissa olevat luottotappiot yhteensä</b>	<b>-2 293</b>	<b>-7 603</b>	<b>-7 846</b>
<b>Lopulliset luottotappiot</b>			
Lopulliset luottotappiot	-900	-955	-13 978
Palautukset lopullisista luottotappioista	403	26	237
<b>Toteutuneet luottotappiot, netto</b>	<b>-497</b>	<b>-928</b>	<b>-13 741</b>
<b>Rahoitusvarojen arvonalentumistappiot yhteensä</b>	<b>-2 791</b>	<b>-8 531</b>	<b>-21 587</b>

Odotettavissa olevien luottotappioiden virtalaskelmat on muodostettu 1.1.2021 ja 31.03.2021 taseessa voimassa olleiden lainojen vastuiden ja odotettavissa olevien luottotappioiden euromäärien muutoksien perusteella.

### Odotettavissa olevat luottotappiot, lainat ja saamiset asiakkailta

Saamiset luottolaitoksilta ja yleisöltä ja julkisyhteisöiltä (1 000 euroa)				1-3/2021	1-3/2020	1-12/2020
	Vaihe 1	Vaihe 2	Vaihe 3	Yhteensä	Yhteensä	Yhteensä
<b>Odotettavissa olevat luottotappiot 1.1.</b>	<b>1 587</b>	<b>7 955</b>	<b>16 317</b>	<b>25 858</b>	<b>18 206</b>	<b>18 206</b>
Siirrot vaiheeseen 1	70	-458	1	-388	-39	244
Siirrot vaiheeseen 2	-54	490	-493	-57	53	297
Siirrot vaiheeseen 3	-9	-113	1 458	1 336	7 056	3 224
Uudet saamiset	205	82	203	490	614	2 518
Lyhennykset ja erääntyneet saamiset	-149	-502	-516	-1 167	-1 851	-4 979
Toteutuneiden luottotappioiden vaikutus	4	-9	-579	-584	-528	-4 878
Toteutuneiden luottotappioiden palautusten vaikutus	-15	43	-11	17	-7	1
Luottoriskin muutoksen vaikutus	558	65	1 080	1 703	-4 907	5 854
Laskentamallin muutosten vaikutus	-	-	-	-	548	241
Johdon arvioihin perustuvat muutokset	-669	1 500	-434	398	6 694	5 131
<b>Odotettavissa olevat luottotappiot kauden lopussa</b>	<b>1 527</b>	<b>9 053</b>	<b>17 027</b>	<b>27 607</b>	<b>25 840</b>	<b>25 858</b>

Yhtiön johto on arvioinut koronapandemian vaikutuksia toimialakohtaisesti ja päättänyt kasvattaa ryhmäkohtaista lisävarausta 4,4 milj. eurosta 5,9 milj. euroon. Yritysassiakkaille on kohdistettu yhteensä 0,5 milj. euron ja henkilöasiakkaille 1,0 milj. euron suuruinen harkinnanvarainen lisävaraus. Varaukset kohdistuvat vaiheeseen 2. 1.1.2021 voimaan tulleeseen uuteen maksukyvyttömän määritelmään oli varauduttu kirjaamalla henkilöasiakkaille 1,4 milj. euron suuruinen lisävaraus. Varausta on purettu 0,5 milj.euroa. Purku kohdistuu vaiheeseen 3.

Taseen ulkopuoliset erät (1 000 euroa)				1-3/2021	1-3/2020	1-12/2020
	Vaihe 1	Vaihe 2	Vaihe 3	Yhteensä	Yhteensä	Yhteensä
<b>Odotettavissa olevat luottotappiot 1.1.</b>	<b>480</b>	<b>368</b>	<b>126</b>	<b>974</b>	<b>614</b>	<b>614</b>
Siirrot vaiheeseen 1	15	-15	-	-	11	11
Siirrot vaiheeseen 2	-1	2	-1	-	-	-
Siirrot vaiheeseen 3	-	-1	1	-	-	-
Uudet saamiset	163	93	48	304	576	628
Lyhennykset ja erääntyneet saamiset	-165	-50	-19	-234	-233	-305
Toteutuneiden luottotappioiden vaikutus	-	-	-	-	-	-
Toteutuneiden luottotappioiden palautusten vaikutus	-	-	-	-	-	-
Luottoriskin muutoksen vaikutus	-	-43	5	-38	-6	28
Laskentamallin muutosten vaikutus	-	-	-	-	-	-
Johdon arvioihin perustuvat muutokset	-	-	-	-	-	-
<b>Odotettavissa olevat luottotappiot kauden lopussa</b>	<b>491</b>	<b>355</b>	<b>159</b>	<b>1 005</b>	<b>962</b>	<b>974</b>

Odotettavissa olevat luottotappiot, sijoitusomaisuus

Saamistodistukset (1 000 euroa)	Vaihe 1	Vaihe 2	Vaihe 3	1-3/2021	1-3/2020	1-12/2020
				Yhteensä	Yhteensä	Yhteensä
<b>Odotettavissa olevat luottotappiot 1.1.</b>	<b>313</b>	<b>180</b>	-	<b>493</b>	<b>660</b>	<b>660</b>
Siirrot vaiheeseen 1	-	-	-	-	-	-
Siirrot vaiheeseen 2	-	-	-	-	15	27
Siirrot vaiheeseen 3	-	-	-	-	-	-
Uudet saamistodistukset	26	-	-	26	375	27
Lyhennykset ja erääntyneet saamiset	-	-1	-	-1	-512	-460
Toteutuneiden luottotappioiden vaikutus	-	-	-	-	-	-
Toteutuneiden luottotappioiden palautusten vaikutus	-	-	-	-	-	-
Luottoriskin muutoksen vaikutus	-71	-7	-	-78	1 760	26
Laskentamallin muutosten vaikutus	-	-	-	-	-	-
Johdon arvioihin perustuvat muutokset	566	-	-	566	-1 805	-
<b>Odotettavissa olevat luottotappiot</b>	<b>834</b>	<b>172</b>	-	<b>1 006</b>	<b>493</b>	<b>280</b>

## Liite 13 Käyvät arvot arvostusmenetelmän mukaisesti

Rahoitusinstrumenttien käypien arvojen määrittely kuvataan 2020 vuoden tilinpäätöksen K1 Laadintaperiaatteet kappaleessa "Käyvän arvon määrittäminen".

Tasolle 3 kirjatut oman pääoman ehtoiset sijoitukset pitävät sisällään Oma Säästöpankin toiminnan kannalta strategisten yhtiöiden osakkeet.

### Toistuvasti käypään arvoon arvostetut erät

Rahoitusvarat (1 000 euroa)	31.3.2021				31.12.2020				31.3.2020			
	Taso 1	Taso 2	Taso 3	Yhteensä	Taso 1	Taso 2	Taso 3	Yhteensä	Taso 1	Taso 2	Taso 3	Yhteensä
<b>Käypään arvoon tulosvaikutteisesti arvostettavat</b>												
Oman pääoman ehtoiset	15 166	1 878	6 288	23 331	13 837	1 854	6 772	22 463	9 170	1 550	23 529	34 248
Vieraan pääoman ehtoiset	45	-	84	129	87	-	84	171	157	-	84	241
<b>Johdannaiset</b>	-	1 405	-	1 405	-	796	-	796	-	7 097	-	7 097
<b>Käypään arvoon muiden laajan tuloksen erien kautta arvostettavat</b>												
Vieraan pääoman ehtoiset	512 952	-	211	513 163	499 401	-	-	499 401	125 865	-	-	125 865
<b>Rahoitusvarat yhteensä</b>	<b>528 163</b>	<b>3 284</b>	<b>6 582</b>	<b>538 029</b>	<b>513 325</b>	<b>2 650</b>	<b>6 856</b>	<b>522 831</b>	<b>135 192</b>	<b>8 647</b>	<b>23 613</b>	<b>167 452</b>

### Tasolle 3 luokiteltujen sijoitusten tapahtumat

Käypään arvoon tulosvaikutteisesti arvostettavat rahoitusvarat (1 000 euroa)	31.3.2021			31.12.2020			31.3.2020		
	Oman pääoman ehtoiset	Vieraan pääoman ehtoiset	Yhteensä	Oman pääoman ehtoiset	Vieraan pääoman ehtoiset	Yhteensä	Oman pääoman ehtoiset	Vieraan pääoman ehtoiset	Yhteensä
<b>Kirjanpitoarvo 1.1.</b>	<b>6 772</b>	<b>84</b>	<b>6 856</b>	<b>23 547</b>	<b>84</b>	<b>23 631</b>	<b>23 547</b>	<b>84</b>	<b>23 631</b>
+ Hankinnat	-	-	-	-	-	-	-	-	-
- Myynnit	-612	-	-612	-18 418	-	-18 418	-2	-	-2
- Vuoden aikana erääntyneet	-	-	-	-	-	-	-	-	-
+/- Tuloslaskelmaan kirjatut realisoituneet arvonmuutokset	188	-	188	1 675	-	1 675	2	-	2
+/- Tuloslaskelmaan kirjatut realisoitumattomat arvonmuutokset	-62	-	-62	-31	-	-31	-18	-	-18
+ Siirrot tasolle 3	-	-	-	-	-	-	-	-	-
- Siirrot tasolle 1 ja 2	-	-	-	-	-	-	-	-	-
<b>Kirjanpitoarvo</b>	<b>6 288</b>	<b>84</b>	<b>6 372</b>	<b>6 772</b>	<b>84</b>	<b>6 856</b>	<b>23 529</b>	<b>84</b>	<b>23 613</b>

Käypään arvoon muiden laajan tuloksen erien kautta kirjattavat (1 000 euroa)	31.3.2021			31.12.2020			31.3.2020		
	Oman pääoman ehtoiset	Vieraan pääoman ehtoiset	Yhteensä	Oman pääoman ehtoiset	Vieraan pääoman ehtoiset	Yhteensä	Oman pääoman ehtoiset	Vieraan pääoman ehtoiset	Yhteensä
<b>Kirjanpitoarvo 1.1.</b>	-	-	-	-	-	-	-	-	-
+ Hankinnat	-	-	-	-	-	-	-	-	-
- Myynnit	-	-47	-47	-	-	-	-	-	-
- Vuoden aikana erääntyneet	-	-	-	-	-	-	-	-	-
+/- Tuloslaskelmaan kirjatut realisoituneet arvonmuutokset	-	4	4	-	-	-	-	-	-
+/- Tuloslaskelmaan kirjatut realisoitumattomat arvonmuutokset	-	-	-	-	-	-	-	-	-
+/- Laajan tuloksen eriin kirjatut arvonmuutokset	-	-14	-14	-	-	-	-	-	-
+ Siirrot tasolle 3	-	268	268	-	-	-	-	-	-
- Siirrot tasolle 1 ja 2	-	-	-	-	-	-	-	-	-
<b>Kirjanpitoarvo</b>	-	<b>211</b>	<b>211</b>	-	-	-	-	-	-

### Herkkyysanalyysi tasolle 3 kuuluville rahoitusvaroille (1 000 euroa)

	31.3.2021			31.12.2020			31.3.2020			
	Oletettu muutos	Markkina-arvo	Positiivinen	Negatiivinen	Markkina-arvo	Positiivinen	Negatiivinen	Markkina-arvo	Positiivinen	Negatiivinen
<b>Oman pääoman ehtoiset</b>										
Käypään arvoon tulosvaikutteisesti kirjattavat	+/- 15 %	6 288	943	-943	6 772	1 016	-1 016	23 529	3 529	-3 529
Käypään arvoon muiden laajan tuloksen erien kautta kirjattavat	+/- 15 %	-	-	-	-	-	-	-	-	-
<b>Yhteensä</b>		<b>6 288</b>	<b>943</b>	<b>-943</b>	<b>6 772</b>	<b>1 016</b>	<b>-1 016</b>	<b>23 529</b>	<b>3 529</b>	<b>-3 529</b>

	31.3.2021			31.12.2020			31.3.2020			
	Oletettu muutos	Markkina-arvo	Positiivinen	Negatiivinen	Markkina-arvo	Positiivinen	Negatiivinen	Markkina-arvo	Positiivinen	Negatiivinen
<b>Vieraan pääoman ehtoiset</b>										
Käypään arvoon tulosvaikutteisesti kirjattavat	+/- 15 %	84	13	-13	84	13	-13	84	13	-13
Käypään arvoon muiden laajan tuloksen erien kautta kirjattavat	+/- 15 %	211	32	-32	-	-	-	-	-	-
<b>Yhteensä</b>		<b>295</b>	<b>44</b>	<b>-44</b>	<b>84</b>	<b>13</b>	<b>-13</b>	<b>84</b>	<b>13</b>	<b>-13</b>



## Liite 14 Olennaiset tapahtumat kauden jälkeen

Yhtiö tiedotti huhtikuussa yhdistymisneuvottelujen etenemisestä Eurajoen Säästöpankin kanssa. Oma Säästöpankki käynnisti marraskuussa 2020 neuvottelut Eurajoen ja Mietoisten Säästöpankkien yhdistämisestä osaksi Oma Säästöpankkia. Neuvottelut etenevät Eurajoen Säästöpankin kanssa ja yhdistymistä koskevat päätökset tehdään molempien pankkien hallintoelimissä toisen kvartaalin aikana. Mietoisten Säästöpankin kanssa yhdistymisneuvottelut ovat päättyneet. Toteutuessaan liiketoiminnan luovutus kasvattaisi Oma Säästöpankin tasetta noin 300 miljoonaa euroa ja lisää henkilö- ja yritysasiakkaiden määrää noin 12 000 asiakkaalla. Pankkien yhteenlaskettu tulos ennen veroja vuodelta 2020 oli noin 40 milj. euroa, josta Oma Säästöpankin osuus oli noin 38 milj. euroa.

Yhtiökokouksessa 30.3.2021 valittiin hallituksen jäseniksi Aila Hemminki, Aki Jaskari, Timo Kokkala, Jyrki Mäkynen, Jarmo Salmi, Jaana Sandström ja Jarmo Partanen. Hallituksen järjestäytymiskokouksessa 22.4.2021 valittiin Jarmo Salmi jatkamaan hallituksen puheenjohtajana ja Jyrki Mäkynen varapuheenjohtajana. Hallitus päätti hoitaa tarkastusvaliokunnan tehtävät. Hallitus nimitti yhden pysyvän valiokunnan, palkitsemisvaliokunnan. Palkitsemisvaliokunnan jäseniksi vahvistettiin Jarmo Salmi, Jyrki Mäkynen ja Aila Hemminki.

Muita raportointikauden päättymisen jälkeisiä tapahtumia, jotka edellyttäisivät lisätietojen esittämistä tai jotka olennaisesti vaikuttaisivat yhtiön taloudelliseen asemaan, ei ole tiedossa.

## Liite 15 Vaihtoehtoiset tunnusluvut ja tunnuslukujen laskentakaavat

Oma Säästöpankki Oyj esittää taloudellisessa raportoinnissaan historiallista taloudellista tulosta, taloudellista asemaa tai rahavirtoja kuvaavia vaihtoehtoisia tunnuslukuja (Alternative Performance Measures, APM). Vaihtoehtoiset tunnusluvut on laadittu Euroopan arvopaperimarkkinaviranomaisen (ESMA) asettamien suuntaviivojen mukaisesti. Vaihtoehtoiset tunnusluvut eivät ole IFRS-standardeissa, vakavaraisuussäännöksissä (CRD/CRR) tai Solvenssi II-säännöksissä (SII) määriteltyjä tai nimettyjä tunnuslukuja. Yhtiö esittää vaihtoehtoisia tunnuslukuja lisätietona IFRS:n mukaisesti laadituissa konsernin tuloslaskelmissa, konsernitaseissa ja konsernin rahavirtalaskelmissa esitetyille tunnusluvuille.

Yhtiön näkemyksen mukaan vaihtoehtoiset tunnusluvut antavat merkityksellistä ja hyödyllistä yhtiötä koskevaa lisätietoa sijoittajille, arvopaperimarkkina-analyytikoille ja muille tahoille Oma Säästöpankki Oyj:n toiminnan tuloksesta, taloudellisesta asemasta ja rahavirroista.

### **Oma Säästöpankki Oyj:n käyttämiä vaihtoehtoisia tunnuslukuja ovat:**

- Vertailukelpoinen tulos ennen veroja
- Kulu-tuottosuhte, %
- Kokonaispääoman tuotto, ROA %
- Oman pääoman tuotto, ROE %
- Omavaraisuusaste, %
- Vertailukelpoinen kulu/tuottosuhte, %
- Vertailukelpoinen oman pääoman tuotto, ROE %
- Vertailukelpoinen osakekohtainen tulos, (EPS) EUR

## Tunnuslukujen laskentakaavat

### Liiketoiminnan tuotot yhteensä

Korkokate, Palkkiotuotot ja -kulut, Rahoitusvarojen ja -velkojen nettotuotot, Liiketoiminnan muut tuotot

### Liiketoiminnan kulut yhteensä

Henkilöstökulut, Liiketoiminnan muut kulut, Poistot ja arvonalentumistappiot aineellisista ja aineettomista hyödykkeistä

### Maksuvalmiusvaatimus (LCR), %

Maksuvalmiuspuskurin riittävyys suhteessa nettomääräiseen käteisen ja vakuuksien nettotulosvirtaukseen 30 päivän ajan vakavassa stressitilanteessa

### Pysyvän varainhankinnan vaatimus (NSFR), %

$$\frac{\text{Pysyvä varainhankinta}}{\text{Pysyvän varainhankinnan vaade}} \times 100$$

### Kulu-tuottosuhde, %

$$\frac{\text{Liiketoiminnan kulut yhteensä}}{\text{Liiketoiminnan tuotot yhteensä + Osuus yhteis- ja osakkuusyritysten tuloksista (netto)}} \times 100$$

### Vertailukelpoinen kulu-tuottosuhde, %

$$\frac{\text{Liiketoiminnan kulut ilman vertailukelpoisuuteen vaikuttavia eriä}}{\text{Liiketoiminnan tuotot ilman vertailukelpoisuuteen vaikuttavia eriä + Osuus yhteis- ja osakkuusyritysten tuloksista (netto)}} \times 100$$

### Vertailukelpoinen tulos ennen veroja

Tulos ennen veroja ilman vertailukelpoisuuteen vaikuttavia eriä

### Oman pääoman tuotto, ROE %

$$\frac{\text{Tilikauden tulos}}{\text{Oma pääoma (vuoden alun ja lopun keskiarvo)}} \times 100$$

### Vertailukelpoinen oman pääoman tuotto, ROE %

$$\frac{\text{Vertailukelpoinen tulos}}{\text{Oma pääoma (vuoden alun ja lopun keskiarvo)}} \times 100$$

### Kokonaispääoman tuotto, ROA %

$$\frac{\text{Tilikauden tulos}}{\text{Taseen loppusumma keskimäärin (vuoden alun ja lopun keskiarvo)}} \times 100$$

### Omavaraisuusaste, %

$$\frac{\text{Oma pääoma}}{\text{Taseen loppusumma}} \times 100$$

### Vakavaraisuussuhde (TC), %

$$\frac{\text{Omat varat yhteensä (TC)}}{\text{Riskipainotetut erät yhteensä (RWA)}} \times 100$$

### Ydinpääomasuhde (CET1), %

$$\frac{\text{Ydinpääoma (CET1)}}{\text{Riskipainotetut erät yhteensä (RWA)}} \times 100$$

### Ensisijaisen pääoman suhde (T1), %

$$\frac{\text{Ensisijainen pääoma (T1)}}{\text{Riskipainotetut erät yhteensä (RWA)}} \times 100$$

### Vähimmäisomavaraisuusaste, %

$$\frac{\text{Ensisijainen pääoma (T1)}}{\text{Vastuiden määrä}} \times 100$$

### Osakekohtainen tulos (EPS), euroa

$$\frac{\text{Emoyhtiön omistajille kuuluva tilikauden tulos}}{\text{Ulkona olevien osakkeiden lukumäärä keskimäärin}}$$

### Laimennusvaikutuksella oikaistu osakekohtainen tulos (EPS), euroa

$$\frac{\text{Emoyhtiön omistajille kuuluva tilikauden tulos}}{\text{Osakepalkkiojärjestelmän laimennusvaikutuksella huomioitu ulkona olevien osakkeiden lukumäärä keskimäärin}}$$

### Vertailukelpoinen osakekohtainen tulos (EPS), euroa

$$\frac{\text{Vertailukelpoinen tulos - Määräysvallattoimien omistajien osuus}}{\text{Ulkona olevien osakkeiden lukumäärä keskimäärin}}$$

# Riippumattoman tilintarkastajan raportti Oma Säästöpankki Oyj:n konsernin osavuositarkastuksen yleisluonteisesta tarkastuksesta

Oma Säästöpankki Oyj:n hallitukselle

## Johdanto

Olemme tarkastaneet yleisluonteisesti Oma Säästöpankki Oyj:n konsernin osavuositarkastuksen, joka sisältää konsernin lyhennetyn taseen 31.3.2021, konsernin lyhennetyn tuloslaskelman, konsernin lyhennetyn laajan tuloslaskelman, lyhennetyn laskelman konsernin oman pääoman muutoksista, konsernin lyhennetyn rahavirtalaskelman 31.3.2021 päättyneeltä kolmen kuukauden jaksolta sekä tietyt selittävät liitetiedot. Hallitus ja toimitusjohtaja vastaavat konsernin osavuositarkastuksen laatimisesta IAS 34 "Osavuositarkastukset" standardin mukaisesti sekä muiden Suomessa voimassa olevien osavuositarkastuksen laatimista koskevien säännösten mukaisesti. Velvollisuutemme on esittää suorittamamme yleisluonteisen tarkastuksen perusteella johtopäätös konsernin osavuositarkastuksesta.

## Yleisluonteisen tarkastuksen laajuus

Yleisluonteinen tarkastus on suoritettu kansainvälisen yleisluonteista tarkastusta koskevan standardin ISRE 2410 "Yhteisön tilintarkastajan suorittama osavuosinformaation yleisluonteinen tarkastus" mukaisesti.

Yleisluonteiseen tarkastukseen kuuluu tiedustelujen tekemistä pääasiallisesti talouteen ja kirjanpitoon liittyvistä asioista vastaaville henkilöille sekä analyyttisiä toimenpiteitä ja muita yleisluonteisen tarkastuksen toimenpiteitä. Yleisluonteinen tarkastus on laajuudeltaan huomattavasti suppeampi kuin ISA standardien mukaisesti suoritettava tilintarkastus, ja siksi emme pysty sen perusteella varmistumaan siitä, että saamme tietoomme kaikki sellaiset merkittävät seikat, jotka ehkä tunnistettaisiin tilintarkastuksessa. Näin ollen emme anna tilintarkastuskertomusta.

## Johtopäätös

Yleisluonteisen tarkastuksen perusteella tietoomme ei ole tullut mitään, mikä antaisi meille syytä uskoa, ettei Oma Säästöpankki Oyj:n konsernin osavuositarkastusta 31.3.2021 päättyneeltä kolmen kuukauden jaksolta ole laadittu kaikilta olennaisilta osiltaan IAS 34 "Osavuositarkastukset" standardin sekä muiden Suomessa voimassa olevien osavuositarkastuksen laatimista koskevien säännösten mukaisesti.

Helsingissä 3. toukokuuta 2021

KPMG OY AB

Fredrik Westerholm

KHT

[omasp.fi](https://omasp.fi)

omasp

Oma Säästöpankki Oyj

p. 020 764 0600