

omasp

Q3/2019

Oma Säästöpankki Oyj -konserni

Osavuositiedot 30.9.2019



Liiketoimintavolyymien vahva kasvu jatkui – ennätysellinen tulos

- Korkokate kasvoi heinä-syyskuussa 16,0 % ja tammi-syyskuussa 18,3 % verrattuna edellisen vuoden vastaavaan ajankohtaan.
- Asuntoluottokanta kasvoi vahvasti: heinä-syyskuun aikana 4,6 % ja tammi-syyskuussa 15,2 %. Samaan aikaan yritysluottokanta kasvoi 3,5 % ja 14,3 %.
- Talletuskanta kasvoi vauhdikkaasti, 6,8 % kolmannen kvartaalin aikana. Koko vuoden kasvu oli 13,2 %.
- Palkkiotuottojen ja -kulojen netto -erä kasvoi heinä-syyskuussa 2,8 % edellisen vuoden vastaavaan ajankohtaan verrattuna, mutta pieneni tammi-syyskuussa 1,5 %. Vertailtavuuteen vaikuttaa palkkiotuottojen jaksotuskäytäntöjen tarkennus vuoden 2019 aikana.
- Rahoitusvarojen arvonalentumistappiot olivat heinä-syyskuussa 2,4 (1,7) milj. euroa. Vastaava erä tammi-syyskuussa oli 5,9 (3,5) milj. euroa.
- Kolmannen kvartaalin tulos ennen veroja kasvoi 12,9 % vertailukauteen nähden ja oli 8,3 (7,4) milj. euroa. Tammi-syyskuun tulos ennen veroja oli 27,0 (20,5) milj. euroa.
- Vertailukelpoinen tulos ennen veroja heinä-syyskuulta kasvoi 33,2 % vertailukauteen nähden ja oli 9,1 (6,9) milj. euroa. Koko vuoden vertailukelpoinen tulos ennen veroja kasvoi 13,2 % 22,2 (19,6) milj. euroon.

Näkymät 2019 (ennallaan)

Kannattavan kasvun jatkuessa yhtiö arvioi, että konsernin vuoden 2019 vertailukelpoinen tulos ennen veroja kasvaa edelliseen tilikauteen verrattuna. Samalla vuoden 2019 tuloksen ennen veroja arvioidaan kasvavan edelliseen tilikauteen verrattuna.

Konsernin tunnusluvut (1 000 euroa)	1-9/2019	1-9/2018	Δ %	2019 Q3	2018 Q3	Δ %
Korkokate	42 503	35 925	18 %	14 868	12 820	16 %
Palkkiotuotot ja -kulut, netto	19 087	19 374	-1 %	6 495	6 317	3 %
Rahoitusvarojen arvonalentumistappiot, netto	-5 923	-3 549	67 %	-2 371	-1 737	36 %
Tulos ennen veroja	27 038	20 460	32 %	8 342	7 391	13 %
Kulu-tuottosuhte, %	52,7 %	58,5 %	-10 %	49,4 %	53,9 %	-8 %
Taseen loppusumma	3 370 459	2 841 945	19 %	3 370 459	2 841 945	19 %
Oma pääoma	318 145	254 633	25 %	318 145	254 633	25 %
Kokonaispääoman tuotto, ROA %	1,0 %	0,8 %	22 %	0,8 %	0,8 %	-5 %
Oman pääoman tuotto, ROE %	10,0 %	8,9 %	13 %	8,5 %	9,5 %	-10 %
Osakekohtainen tulos (EPS), euroa	0,78	0,66	18 %	0,23	0,24	-4 %
Ydinpääomasuhde (CET1), %	17,4 %	16,6 %	5 %	17,4 %	16,6 %	5 %
Vertailukelpoinen tulos ennen veroja	22 209	19 627	13 %	9 123	6 850	33 %
Vertailukelpoinen kulu/tuotto-suhde, %	56,6 %	59,3 %	-5 %	47,7 %	55,4 %	-14 %
Vertailukelpoinen oman pääoman tuotto, ROE %	7,8 %	8,6 %	-9 %	9,3 %	8,8 %	6 %



Toimitusjohtajan katsaus

Liiketoimintamme päätulonlähteiden, korkokatteen ja palkkiotuottojen, kasvu on jatkunut edelleen vahvana. Kolmannella vuosineljänneksellä vertailukelpoinen kulu-tuottosuhte parani erinomaiselle 47,7 % tasolle.

Vertailukelpoinen tulos ennen veroja kasvoi 33 % päätyen 9,1 milj. euroon ja tulos ennen veroja kasvoi 13 % päätyen 8,3 milj. euroon. Asuntoluotto-, yritysluotto- ja talletuskantojen kasvu jatkui vauhdikkaana ja keskimääräinen lainamarginaali pysyi lähes ennallaan. Asuntoluottokantamme kasvoi lähes 5 % ja yritysluottokantamme 3,5 % kolmannen neljänneksen aikana. Talletuskanta kasvoi lähes 7 %.

Tammi-syyskuun tuloksemme ennen veroja oli 27,0 (20,5) milj. euroa.

Vertailukelpoinen tuloksemme kasvoi 13,2 % ja oli 22,2 (19,6) milj. euroa. Taseemme nousi ennätykselliselle tasolle ja oli lähes 3,4 mrd. euroa.

Olen erittäin tyytyväinen siihen, miten tehdyt investoinnit asiakaskokemukseen ja digitaalisiin palveluihin näkyvät kasvavina asiakasvirtoina ja perusliiketoiminnan tuloksen vauhdikkaana kasvuna. Hyvänä esimerkkinä on Jyväskylä, jossa aloitimme uutena pankkitoimijana kaksi vuotta sitten. Toiminta saatiin kannattavaksi jo ensimmäisen vuo-

den aikana ja nyt oli sopiva hetki kasvattaa henkilöstön määrää ja samalla investoida isompaan ja entistä näkyvämpään katutason toimitilaan. Lisäksi lanseerasimme asiakkaiden käyttöön OmaBotti-robottivastaajan, joka palvelee asiakkaitamme pankkimme verkkosivuilla kellon ympäri. Toimimme myös nykyaikaisen mobiilimaksamisen tavan, Google Payn, asiakkaiden käyttöön.

Kehitämme ja tehostamme jatkuvasti toimintaamme. Hyvinä aikoina on tehtävä rohkeita päätöksiä, joilla varmistamme tulevan menestyksemme. Luotan siihen, että liiketoimintakonseptimme toimii myös muuttuvassa toimintaympäristössä ja panostuksemme laadukkaaseen henkilökohtaiseen palveluun sekä digitaalisiin palveluihin vahvistavat edelleen markkinaosuuttamme. Kasvumme jatkuu vauhdikkaana yhdessä asiakkaidemme sekä osaavan ja yrittäjähenkisen henkilöstömme kanssa myös tulevaisuudessa.

Kolmannella vuosineljänneksellä vertailukelpoinen kulu-tuottosuhte parani erinomaiselle 47,7 % tasolle ja vertailukelpoinen tulos ennen veroja kasvoi 33 %.

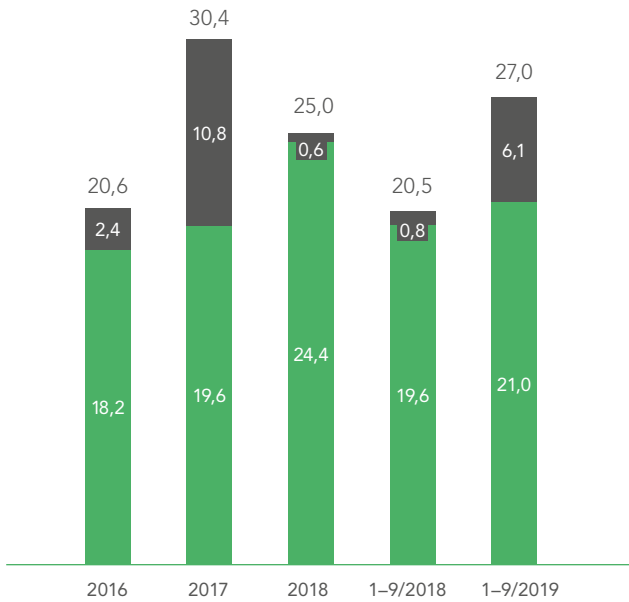
Pasi Sydänlammi
Toimitusjohtaja

Kannattavasti kasvava suomalainen pankki

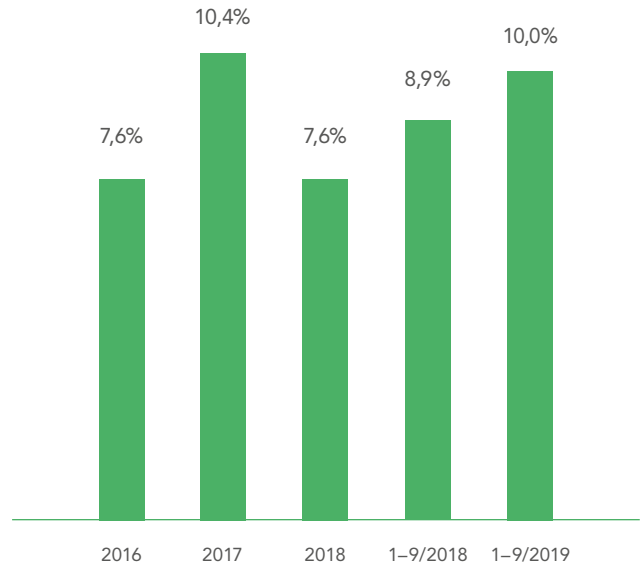
Tulos ennen veroja, EUR milj.

Kulu-tuotto-suhde

58,9% 55,5% 62,2% 58,5% 52,7%



Oman pääoman tuotto, ROE %



■ Rahoitusvarojen ja -velkojen nettotuotot. Rahoitusvarojen ja -velkojen nettotuotot vastaa vuosien 2016–2017 tilinpäätöksissä erien "Kaupankäynnin nettotuotot" ja "Sijoitustoiminnan nettotuotot" summaa.

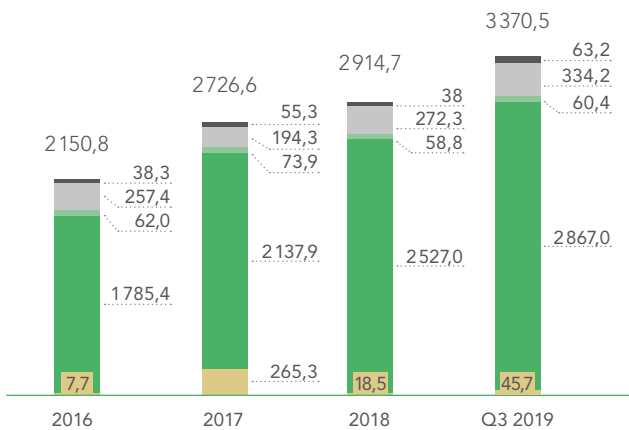
■ ROE-%

Taseen loppusumma, EUR milj.

Liiketoiminnan kokonaistuotot, EUR milj.

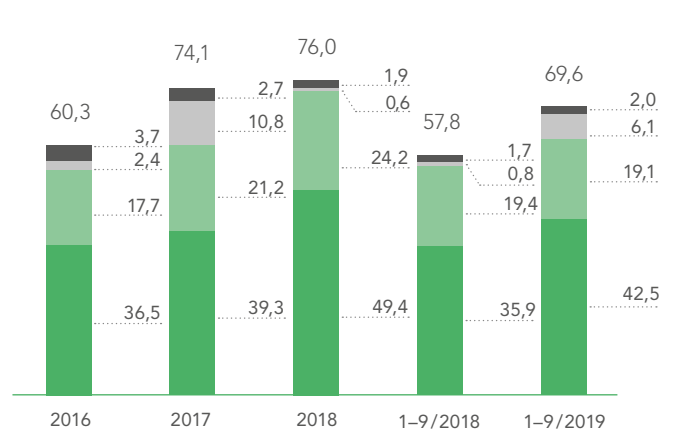
Kasvu

11,3% 26,8% 6,9% 15,6%



Kasvu

11,0% 22,8% 2,5%



■ Käteiset varat
■ Lainat ja saamiset yleisöltä ja julkisyhteisöiltä
■ Lainat ja saamiset luottolaitoksilta
■ Sijoitusomaisuus
■ Muut varat

■ Korkokate
■ Palkkiotuotot ja -kulut
■ Rahoitusvarojen ja -velkojen nettotuotot
■ Liiketoiminnan muut tuotot

Merkittävät tapahtumat kauden aikana

- Oma Säästöpankin Jyväskylän uuden toimitilan avajaisia vietettiin 9.9. OmaSp aloitti Jyväskylässä uutena pankkitoimijana marraskuussa 2017 ja toiminta saatiin kannattavaksi jo ensimmäisen vuoden aikana. Yhtiö on kasvanut Jyväskylässä yhdessä asiakkaidensa kanssa ja henkilökunnan määrä on tuplaantunut vajaassa kahdessa vuodessa. Uusien toimitilojen myötä OmaSp on jatkossa entistä näkyvämmiin esillä kasvukeskuksessa.
- Yhtiö investoi edelleen asiakaspalvelun parantamiseen lanseeraamalla asiakkaiden käyttöön OmaBotin syyskuussa. OmaBotti on verkkosivuilla toimiva robottivastaaja, joka palvelee pankin asiakkaita jatkossa silloin, kun muut palvelut eivät ole auki.
- Oma Säästöpankki Oyj:n nimitystoimikuntaan nimettiin 1.6.2019 osakasluettelon mukaan: Raimo Härmä, Etelä-Karjalan Säästöpankkisäätiön nimeämänä; Ari Lamminmäki, Parkanon Säästöpankkisäätiön nimeämänä; Aino Lamminmäki, Töysän Säästöpankkisäätiön nimeämänä; Jukka Sysilampi, Kuortaneen Säästöpankkisäätiön nimeämänä; Jukka Kuivaniemi, Hauhon Säästöpankkisäätiön nimeämänä sekä asiantuntijajäsenenä hallituksen puheenjohtaja Jarmo Salmi. Nimitystoimikunnan tehtävänä on valmistella hallituksen jäsenten valintaa ja palkitsemista koskevat esitykset seuraavaa varsinaista yhtiökokousta ja tarvittaessa ylimääräistä yhtiökokousta varten.
- Syyskuun alussa digitaalisten palveluiden johtajana ja konsernin johtoryhmän jäsenenä aloitti (KTM) Ville Rissanen.
- Oma Säästöpankki myi huhtikuussa 15,45 %:n omistusosuutensa Oy Samlink Ab:sta Cognizant Technology Solutions Finland Oy:lle. Samalla yhtiö allekirjoitti sopimuksen Oy Samlink Ab:n kanssa Temenos T24- ja Temenos Payment Hub -ohjelmistoihin perustuvan uuden peruspankkijärjestelmän kehittämistä sekä kymmenen vuoden palvelusopimuksen peruspankkipalvelujen tuottamisesta ja ylläpidosta. Peruspankkijärjestelmän toimitushinta OmaSp:lle on noin 20 milj. euroa. Tavoiteltu käyttöönottovuosi on 2021.

Oma Säästöpankki Oyj -konsernin tunnusluvut

Konsernin tunnusluvut (1 000 euroa)	1-9/2019	1-9/2018	Δ %	1-12/ 2018	2019 Q3	2019 Q2	2019 Q1	2018 Q4	2018 Q3
Korkokate	42 503	35 925	18 %	49 351	14 868	14 440	13 195	13 426	12 820
Liiketoiminnan tuotot yhteensä	69 636	57 806	20 %	75 958	21 181	21 063	27 392	18 152	19 806
Liiketoiminnan kulut yhteensä	36 668	33 797	8 %	47 237	10 466	11 910	14 292	13 439	10 678
¹⁾ Kulu-tuottosuhte, %	52,7 %	58,5 %	-10 %	62,2 %	49,4 %	56,5 %	52,2 %	74,0 %	53,9 %
Rahoitusvarojen arvonalentumistappiot, netto	-5 923	-3 549	67 %	-3 746	-2 371	-2 348	-1 205	-196	-1 737
Tulos ennen veroja	27 038	20 460	32 %	24 976	8 342	6 804	11 892	4 516	7 391
Tilikauden tulos	22 927	16 603	38 %	20 322	6 677	5 461	10 789	3 719	5 988
Taseen loppusumma	3 370 459	2 841 945	19 %	2 914 661	3 370 459	3 243 770	3 351 058	2 914 661	2 841 945
Oma pääoma	318 145	254 633	25 %	290 330	318 145	309 383	304 486	290 330	254 633
¹⁾ Kokonaispääoman tuotto, ROA %	1,0 %	0,8 %	22 %	0,7 %	0,8 %	0,7 %	1,4 %	0,5 %	0,8 %
¹⁾ Oman pääoman tuotto, ROE %	10,0 %	8,9 %	13 %	7,6 %	8,5 %	7,1 %	14,5 %	5,5 %	9,5 %
¹⁾ Osakekohtainen tulos (EPS), euroa	0,78	0,66	18 %	0,78	0,23	0,18	0,36	0,13	0,24
Omavaraisuusaste, %	9,4 %	9,0 %	5 %	10,0 %	9,4 %	9,5 %	9,1 %	10,0 %	9,0 %
Vakavaraisuussuhde (TC), %	18,0 %	17,5 %	3 %	19,3 %	18,0 %	17,9 %	18,3 %	19,3 %	17,5 %
Ydinpääomasuhde (CET1), %	17,4 %	16,6 %	5 %	18,4 %	17,4 %	17,3 %	17,6 %	18,4 %	16,6 %
Ensisijaisen pääoman suhde (T1), %	17,4 %	16,6 %	5 %	18,4 %	17,4 %	17,3 %	17,6 %	18,4 %	16,6 %
¹⁾ Maksuvalmiusvaatimus (LCR), %	145,6 %	138,6 %	5 %	134,8 %	145,6 %	154,2 %	458,8 %	134,8 %	138,9 %
Henkilöstön lukumäärä keskimäärin	303	287	6 %	288	302	310	299	292	300
Henkilöstön lukumäärä kauden lopussa	294	290	1 %	293	294	311	301	293	290

Vaihtoehtoiset tunnusluvut ilman vertailukelpoisuuteen vaikuttavia eriä:

¹⁾ Vertailukelpoinen tulos ennen veroja	22 209	19 627	13 %	26 210	9 123	7 894	5 193	6 583	6 850
¹⁾ Vertailukelpoinen kulu-tuottosuhte, %	56,6 %	59,3 %	-5 %	61,1 %	47,7 %	53,8 %	69,1 %	66,1 %	55,4 %
¹⁾ Vertailukelpoinen osakekohtainen tulos (EPS), euroa	0,60	0,64	-6 %	0,82	0,25	0,21	0,14	0,19	0,23
¹⁾ Vertailukelpoinen oman pääoman tuotto, ROE %	7,8 %	8,6 %	-9 %	8,0 %	9,3 %	8,3 %	5,6 %	7,9 %	8,8 %

¹⁾ Tunnuslukujen laskentaperiaatteet sekä vaihtoehtoiset tunnusluvut on esitetty osavuosisikatsauksen liitteessä K15. Tunnuslukujen vertailukelpoisuuteen liittyvät erät esitellään tuloslaskelman yhteydessä.

Toimintaympäristö

Oma Säästöpankki Oyj toimii Suomessa vakaassa ja suotuisassa toimintaympäristössä. Suomen bruttokansantuote (BKT) kääntyi vuodesta 2015 lähtien voimakkaaseen kasvuun nousten 2,6 % vuonna 2016, 3,1 % vuonna 2017 ja vuonna 2018 1,7 %⁽¹⁾. BKT:n kasvun ennakoidaan jatkuvan ja olevan keskimäärin 1,6 % vuodessa vuosina 2019–2022⁽²⁾.

Tilastokeskuksen työvoimatutkimuksen mukaan työllisiä oli vuoden 2019 elokuussa 32 000 enemmän ja työttömiä 17 000 vähemmän kuin edellisen vuoden vastaavana ajan-kohtana. Vuoden 2019 elokuussa työllisyysaste oli 73,5 (72,6) % ja työttömyysaste keskimäärin 6,1 (6,8) %⁽³⁾.

Yhtiön näkemyksen mukaan liiketoimintaympäristö on Suomessa myös kotitalouksien velkaantumisen ja asuntojen hintojen osalta edelleen vakaa. Tilastokeskuksen ennakkotiedon mukaan vanhojen osakeasuntojen hinnat nousivat pääkaupunkiseudulla 2,2 % ja muualla Suomessa

laskivat 1,7 % vuoden 2018 elokuuhun verrattuna. Tilastokeskuksen mukaan alkuvuoden aikana tehtiin 37 693 vanhojen osakeasuntojen kauppaa, mikä on viime vuoden tasolla.⁽⁴⁾

Vuoden 2019 elokuussa kotitalouksille myönnettyjen lainojen kokonaismäärä oli kasvanut 2,7 % edellisten 12 kuukauden aikana, mistä asuntolainakannan kasvu oli 2,3 %. Yrityslainojen määrä kasvoi samalla ajanjaksolla 7,0 %. Kotitalouksien talletuksien määrä kasvoi 12 kuukauden ajanjakson aikana yhteensä 8,6 %⁽⁵⁾.

Asuntoyhteisöjen lainakannan kasvunopeus on hidastunut vaikkakin kasvu on yhä nopeaa. Elokussa 2019 asuntoyhteisöjen lainakannan vuosikasvu oli 9,8 %. Lainakannan kasvuvauhdin hidastumiseen ovat vaikuttaneet asuntoyhteisöjen pienentyneet lainanostot sekä asuinarakentamisen hidastuminen.⁽⁵⁾

1) Tilastokeskus, Bruttokansantuote kasvoi 1,7 prosenttia vuonna 2018. Julkaistu 20.9.2019

2) IMF, DataMapper, 15.10.2019.

3) Tilastokeskus, Työllisyys kasvoi elokuussa vuoden takaiseen verrattuna. Julkaistu 24.9.2019

4) Tilastokeskus Vanhojen osakeasuntojen hinnat nousivat hieman pääkaupunkiseudulla elokuussa. Julkaistu 27.9.2019

5) Suomen Pankki, Rahalaitosten tase (lainat ja talletukset) ja korot. Julkaistu 30.9.2019

Luottoluokitus

Standard&Poor's on vahvistanut syyskuussa 2019 Oma Säästöpankin pitkäaikaiselle varainhankinnalle luottoluokituksen BBB+ sekä lyhytaikaiselle varainhankinnalle luottoluokituksen A-2.

Lähipiiritiedot

Lähipiirillä tarkoitetaan Oma Säästöpankissa johtavassa asemassa olevia avainhenkilöitä ja näiden perheenjäseniä, tytäryhtiöitä, osakkuus- ja yhteisyhtiöitä, yhteisiä toimintoja sekä yhtiöitä, joissa johtavassa asemassa olevalla avainhenkilöllä on määräysvalta tai huomattava vaikutusvalta ja yhteisöt, joilla on huomattava vaikutusvalta Oma Säästöpankki Oyj:ssä. Avainhenkilöitä ovat hallituksen jäsenet, toimitusjohtaja ja toimitusjohtajan varahenkilö sekä muu johtoryhmä. Luotot ja takaukset on myönnetty ehdoin, joita sovelletaan vastaaviin asiakasluottoihin ja takauksiin.

Tarkemmat tiedot lähipiiristä on kerrottu vuoden 2018 tilinpäätöksen liitetiedossa K34. Lähipiiri liiketoimissa ei ole tapahtunut olennaisia muutoksia 31.12.2018 jälkeen.

Taloustiedot

Tuloksen erissä on vertailukautena käytetty vertailuvuoden vastaavaa ajankohtaa ja taseen ja vakavaraisuuden vertailukautena ajankohtaa 31.12.2018.

Tulos 7–9/2019

Konsernin heinä-syyskuun 2019 tulos ennen veroja oli 8,3 (7,4) milj. euroa ja tilikauden tulos 6,7 (6,0) milj. euroa. Kulu-tuottosuhde oli 49,4 (53,9) %. Toisen neljänneksen aikana tehty tuloutusperiaatteiden tarkennus vähensi luotonannosta saatujen palkkiotuottojen määrää kolmannen neljänneksen aikana yhteensä 0,5 milj. euroa. Jaksotettava erä tuloutetaan korkotuottoihin lainojen keskimääräisen maturiteetin mukaisesti tulevina vuosina.

Kolmannen neljänneksen vertailukelpoinen tulos ennen veroja oli 9,1 (6,9) milj. euroa ja vertailukelpoinen kulu-tuottosuhde 47,7 (55,4) %.

Tuotot

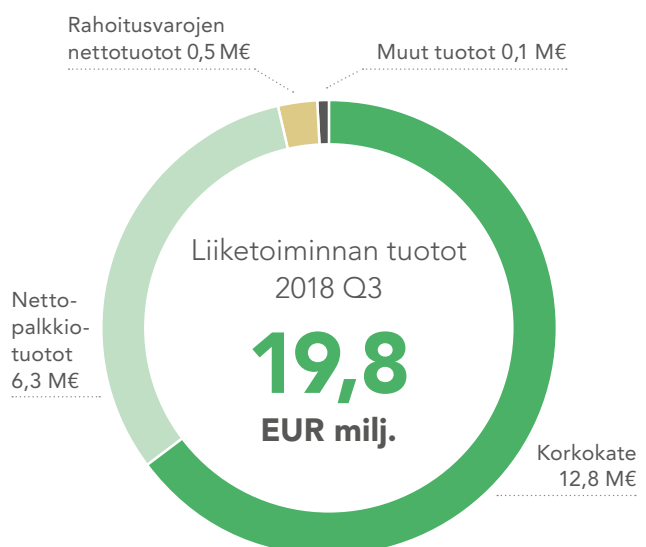
Liiketoiminnan tuotot yhteensä olivat 21,2 (19,8) milj. euroa. Liiketoiminnan tuotot yhteensä kasvoivat 6,9 % vertailuvuoden vastaavaan ajanjaksoon nähden.

Korkokate kasvoi 16,0 % ollen 14,9 (12,8) milj. euroa. Tarkasteluajanjaksolla korkotuotot kasvoivat 13,8 % ollen 16,3 (14,3) milj. euroa. Korkotuottojen kasvu selittyy valtaosin lainakannan 451,3 miljoonaa euron kasvulla 30.9.2018 lähtien. Samalla ajanjaksolla lainakannan keskimääräinen marginaali on pysynyt lähes ennallaan pienentyen noin 0,08 prosenttiyksikköä.

Korkokulut vähenivät 5,3 % verrattuna vuoden takaiseen ollen kolmannella neljänneksellä 1,4 (1,5) milj. euroa.

Palkkiotuotot ja -kulut, netto -erä kasvoi 2,8 % 6,5 (6,3) milj. euroon. Palkkiotuottojen yhteismäärä oli 7,5 (7,4) milj. euroa. Palkkiotuottojen ja -kulujen olennaisimmat muutokset koskivat seuraavia eriä. Luotonannosta perittävät palkkiot vähenivät 8,8 % johtuen luotonannon palkkioiden tuloutusperiaatteiden tarkennuksesta. Korteista ja maksuliikenteestä perittävien palkkioiden 6,5 % kasvu selittyy asiakasvolyymien kasvulla. Erään liittyvät kustannukset kasvoivat 16,5 % johtuen osin asiakasvolyymien kasvusta sekä palveluntarjoajien kohonneista veloituksista.

Rahoitusvarojen ja -velkojen nettotuotot olivat kaudella -0,3 (0,5) milj. euroa. Erään vaikutti suojauslaskennan nettotulos -0,3 miljoonaa euroa. Muutos vertailukauteen selittyy pitkälti Oy Samlink Ab:n maksamilla osingoilla Q3 2018 aikana sekä osakkeiden ja osuuksien arvomuutoksilla.



■ Korkokate ■ Palkkiotuotot ja -kulut, netto ■ Rahoitusvarojen ja -velkojen nettotuotot ■ Liiketoiminnan muut tuotot

Kulut

Liiketoiminnan kulut yhteensä pienuvät 2,0 % 10,5 (10,7) milj. euroon.

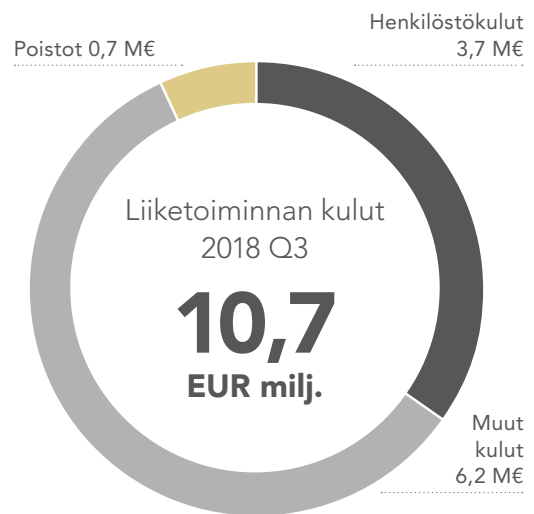
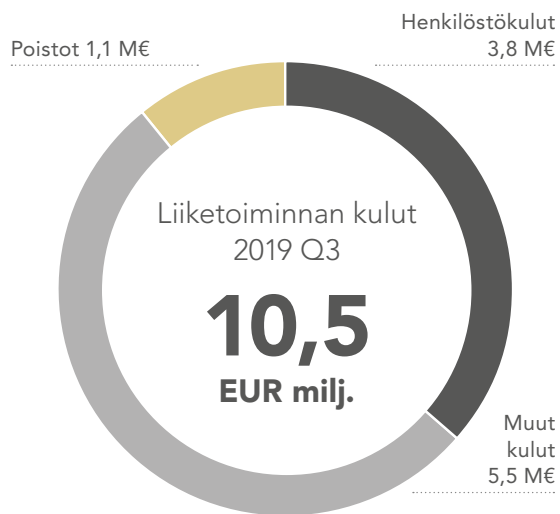
Henkilöstökulut kasvoivat 2,5 % ollen 3,8 (3,7) milj. euroa. Tarkastelukautena henkilöstön lukumäärä keskimäärin oli 302 (300).

Liiketoiminnan muut kulut pienuvät 11,1 % ollen 5,5 (6,2) milj. euroa.

Poistot ja arvonalentumiset aineellisista ja aineettomista hyödykkeistä kasvoivat 53,3 % 1,1 (0,7) milj. euroon. Kasvu selittyy valtaosin IFRS 16 Vuokrasopimukset -standardin käyttöön otton yhteydessä muuttuneilla vuokrasopimusten kirjauskäytännöillä. Vuokrasopimukset kirjataan käyttöomaisuuteen ja erästä kirjataan poistot. Edellisellä tilikaudella vuokratustannukset kirjattiin erään Liiketoiminnan muut kulut.

Rahoitusvarojen arvonalentumistappiot

Rahoitusvarojen arvonalentumistappiot, netto olivat heinä-syyskuussa 2,4 (1,7) milj. euroa. Erä sisältää odotettavissa olevien luottotappioiden muutoksen, lopulliset luottotappiot sekä luottotappioiden palautukset asiakkaille myönnettyistä lainoista ja taseen ulkopuolisista sitoumuksista. Kolmannen kvartaalin aikana odotettavissa olevien luottotappioiden nettovaikutus oli -2,2 (-1,1) milj. euroa. Odotettavissa olevien luottotappioiden kasvu johtuu pitkälti luottokannan kasvusta sekä vaihe-siirtymisistä tasolle 3. Lopullisten luottotappioiden määrä heinä-syyskuun aikana oli 0,2 (0,7) milj. euroa.



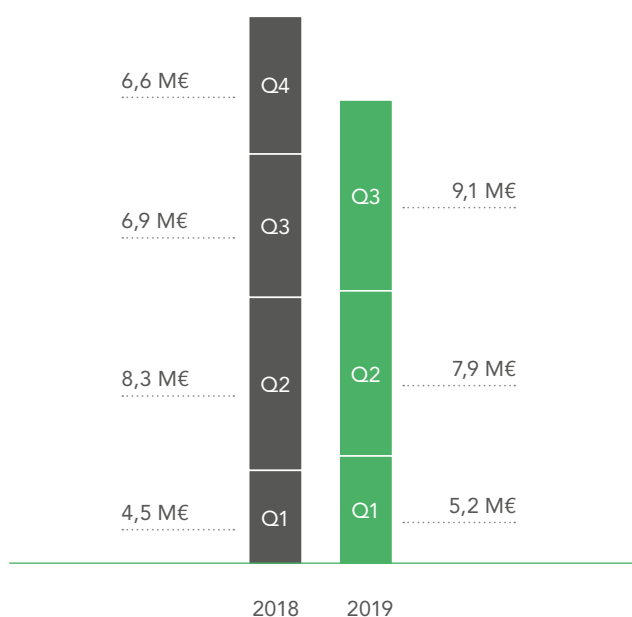
■ Henkilöstökulut ■ Liiketoiminnan muut kulut ■ Poistot ja arvonalentumistappiot aineellisista ja aineettomista hyödykkeistä

Tulos 1–9/2019

Konsernin tammi-syyskuun 2019 tulos ennen veroja oli 27,0 (20,5) milj. euroa ja tilikauden tulos 22,9 (16,6) milj. euroa. Kulu-tuottosuhte oli 52,7 (58,5) %.

Alkuvuoden vertailukelpoinen tulos ennen veroja kasvoi 13,2 % ollen 22,2 (19,6) milj. euroa. Vertailukelpoisesta tuloksesta on oikaistu rahoitusvarojen ja -velkojen nettotuotot 6,1 (0,8) milj. euroa sekä palkkiotuottojen jaksotuksen tarkennus 1,3 milj. euroa. Vertailukelpoinen kulu-tuottosuhte oli 56,6 (59,3) %.

Vertailukelpoinen tulos ennen veroja



Tuotot

Liiketoiminnan tuotot yhteensä olivat 69,6 (57,8) milj. euroa. Liiketoiminnan tuotot yhteensä kasvoivat 20,5 % vertailuvuoden vastaavaan ajankohtaan nähden.

Korkokate kasvoi 18,3% vertailukauteen verrattuna ollen 42,5 (35,9) milj. euroa. Korkokatteen parantuminen johtuu erityisesti korkotuottojen kasvusta.

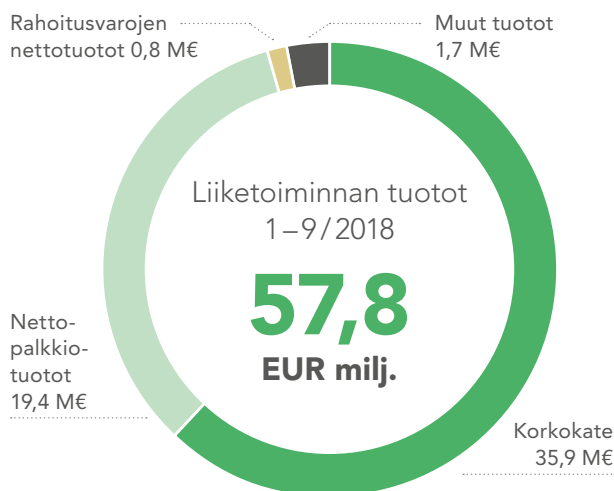
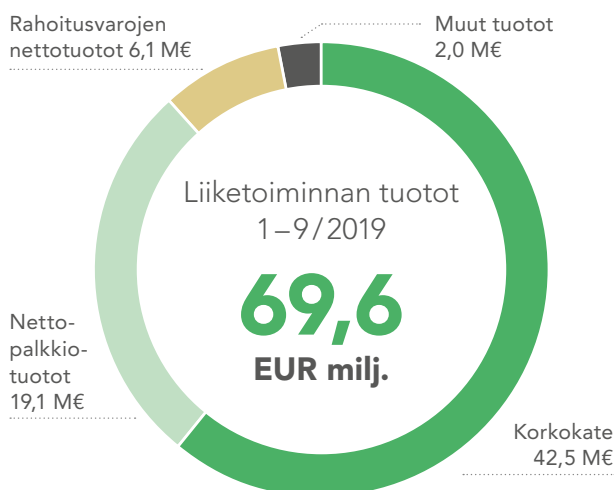
Tarkasteluajanjaksolla korkotuotot kasvoivat 14,6 % ollen 47,0 (41,0) milj. euroa. Erän kasvu selittyy valtaosin lainakannan 451,3 miljoonaa euron kasvulla 30.9.2018 lähtien. Samalla ajanjaksolla lainakannan keskimääräinen marginaali on pysynyt lähes ennallaan pienentyen noin 0,08 prosenttiyksikköä.

Korkokulut vähenivät 11,7 % ollen 4,4 (5,0) milj. euroa. Palkkiotuotot ja -kulut, netto -erä pieniä 1,5 % 19,1 (19,4) milj. euroon. Palkkiotuottojen yhteismäärä oli 22,4 (22,3) milj. euroa. Merkittävimmät muutokset tapahtuivat luoton-

annon ja maksujenvälityksen palkkiotuotoissa. Luotonannon palkkioiden vähentyminen selittyy palkkioiden tuloutusperiaatteiden tarkennuksella. Muutoksen vaikutus palkkiotuottoihin oli -1,3 milj. euroa. Luku sisältää koko alkuvuoden 2019 merkittävät toimitusmaksujen jaksotukset. Jaksotettava erä tuloutetaan korkotuottoihin lainojen keskimääräisen maturiteetin mukaisesti tulevina vuosina.

Kortti- ja maksuliikenteestä perittyjen palkkioiden kokonaismäärä kasvoi 9,7 % ollen 10,0 (9,1) miljoonaa euroa. Erään kohdistuvat kustannukset kasvoivat 14,0 % ollen 2,4 (2,1) milj. euroa. Korttien ja maksuliikenteen tuottojen ja kustannusten kasvu johtui asiakasvolyymin kasvusta. Lisäksi palkkiokuluja kasvattivat kohonneet veloituspalvelut.

Rahoitusvarojen ja -velkojen nettotuotot olivat kaudella 6,1 (0,8) milj. euroa. Kasvusta 5,3 milj. euroa selittyy Oy Samlink Ab:n osakkeiden myynnillä sekä 1,2 milj. euroa osinkotuotoilla. Rahoitusvarojen ja -velkojen nettotuotot on eritelty tarkemmin liitteessä K10.



■ Korkokate ■ Palkkiotuotot ja -kulut, netto ■ Rahoitusvarojen ja -velkojen nettotuotot ■ Liiketoiminnan muut tuotot

Kulut

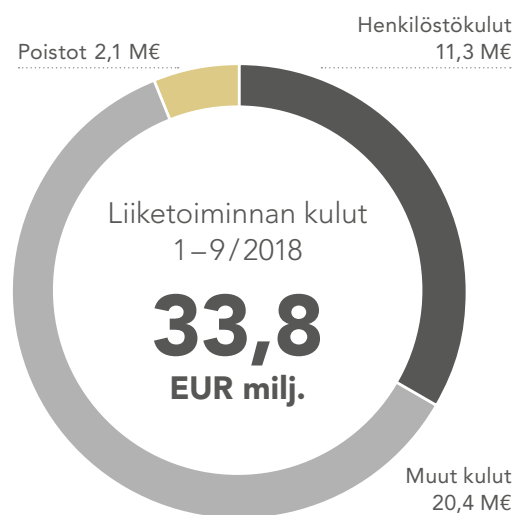
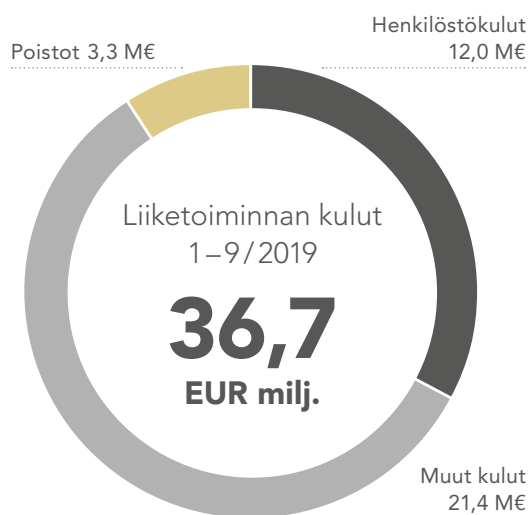
Liiketoiminnan kulut yhteensä kasvoivat 8,5 % 36,7 (33,8) milj. euroon.

Henkilöstökulut kasvoivat 6,2 % ollen 12,0 (11,3) milj. euroa. Kasvua selittää henkilöstön määrän kasvu johtuen pääosin pääkaupunkiseudun, Oulun ja Turun konttoreiden avaamisesta. Tarkastelukautena henkilöstön lukumäärä keskimäärin oli 303 (287). Liiketoiminnan muut kulut kasvoivat 4,6 % 21,4 (20,4) milj. euroon. IT-kulut kasvoivat vuodentakaisesta n. 1,4 miljoonaa euroa. Kasvua selittää lisäksi muiden henkilöstökulujen sekä toimistokulujen kasvu, mikä johtuu uusien konttoreiden avaamisesta. Vertailukauteen verrattuna markkinointikustannukset laskivat 0,4 milj. euroa sekä IFRS 16 Vuokrasopimukset -standardin käyttöönoton myötä osa vuokratuista kirjataan 1.1.2019 alkaen poistoihin ja arvonalentumisiin.

Poistot ja arvonalentumiset aineellisista ja aineettomista hyödykkeistä olivat 3,3 (2,1) milj. euroa. Kasvu selittyy valtaosin IFRS 16 Vuokrasopimukset -standardin käyttöönoton yhteydessä muuttuneilla vuokrasopimusten kirjauskäytännöllä. Vuokrasopimukset kirjataan käyttöomaisuuteen ja erästä kirjataan poistot. Edellisellä tilikaudella vuokratuotokset kirjattiin erään Liiketoiminnan muut kulut.

Rahoitusvarojen arvonalentumistappiot

Rahoitusvarojen arvonalentumistappiot, netto olivat tammi-syyskuussa 5,9 (3,5) milj. euroa. Erä sisältää odotettavissa olevien luottotappioiden muutoksen, lopulliset luottotappiot sekä luottotappioiden palautukset asiakkaille myönnettyistä lainoista ja muista taseen ulkopuolisista sitoumuksista. Tilikaudella kirjattujen odotettavissa olevien luottotappioiden nettovaikutus on -4,5 (-2,1) milj. euroa. Odotettavissa olevien luottotappioiden kasvu johtuu pitkälti luottokannan kasvusta sekä vaihesiirtymisistä tasolle 3. Rahoitusvarojen arvonalentumistappiot on eritelty liitteessä K11. Lopullisten luottotappioiden määrä tammi-syyskuussa oli 1,4 (1,4) milj. euroa.



■ Henkilöstökulut ■ Liiketoiminnan muut kulut ■ Poistot ja arvonalentumistappiot aineellisista ja aineettomista hyödykkeistä

Tase

Konsernin taseen loppusumma kasvoi tammi-syyskuun 2019 aikana 15,6 % 3 370,5 (2 914,7) milj. euroon.

Lainat ja saamiset

Lainat ja saamiset yhteensä kasvoivat 13,2 % 2 927,4 (2 585,8) milj. euroon.

Edellisten 12 kuukauden aikana myönnettyjen lainojen keskimääräinen koko on ollut noin 92 tuhatta euroa.

Luottokanta asiakasryhmittäin, ennen arvonalentumisvarauksia

Luottosaldo (1000 euroa)	30.9.2019	31.12.2018	30.9.2018
Yksityisasiakkaat	1 716 409	1 502 435	1 439 207
Yrityisasiakkaat	604 241	528 739	502 790
Asuntoyhteisö	264 167	243 113	231 262
Maatalousasiakkaat	257 138	231 397	230 046
Muut	40 977	32 908	24 107
Yhteensä	2 882 931	2 538 593	2 427 412

Sijoitusomaisuus

Konsernin sijoitusomaisuus kasvoi kauden aikana 22,7 % 334,2 (272,3) milj. euroon. Kasvu johtui pääasiassa saamistodistuksien määrän kasvusta. Sijoitusomaisuuden hallinnan ensisijainen tarkoitus on pankin likviditeetti-aseman turvaaminen.

Velat luottolaitoksille ja yleisölle ja julkisyhteisöille

Velat luottolaitoksille ja yleisölle ja julkisyhteisöille kasvoivat tammi-syyskuussa 12,8 % 2 084,2 (1 847,7) milj. euroon. Erä muodostuu pääosin yleisöltä vastaanotetuista talletuksista, jotka olivat syyskuun lopussa 1 987,3 (1 755,8) milj. euroa.

Yleiseen liikkeeseen lasketut velkakirjat

Yleiseen liikkeeseen laskettujen velkakirjojen yhteismäärä kasvoi kauden aikana 26,1 % 901,7 (714,9) milj. euroon. Oma Säästöpankki laski liikkeelle 300 milj. euron katetun joukkovelkakirjalainan 27.3.2019. Toukokuussa erääntyi 110 milj. euron joukkovelkakirjalaina. Yleiseen liikkeeseen laskettujen velkakirjojen tarkempi erittely on esitetty liitteessä K7.

Kiinteistövakuudellisten joukkovelkakirjalainojen vakuutena on lainoja 875 (526) milj. euron edestä.

Oma pääoma

Konsernin oma pääoma kasvoi tammi-syyskuun aikana 9,6 % 318,1 (290,3) milj. euroon. Tilikauden voiton osuus oman pääoman kasvusta oli 22,9 milj. euroa. Käyvän arvon rahasto kasvoi 9,1 milj. euroa. Kertyneitä voittovaroja pienensi osingonjako toisella kvartaalilla 4,1 milj. euroa.

Omat osakkeet

Oma Säästöpankin hallussa olevien omien osakkeiden lukumäärä 30.9.2019 oli 11 700 kappaletta. Kaikki ostot tapahtuivat vuoden 2018 aikana ja ne kohdistuivat vuonna 2017 henkilöstöannin yhteydessä merkittyihin osakkeisiin. Lunastukset tapahtuivat työsuhteiden päättymisten yhteydessä.

Osakepääoma	30.9.2019	31.12.2018
Osakkeiden lukumäärä keskimäärin	29 585 000	25 822 093
Osakkeiden lukumäärä kauden lopussa	29 585 000	29 585 000
Omien osakkeiden lukumäärä	11 700	11 700
Osakepääoma (1000 euroa)	24 000	24 000

Vertailukauden osakkeiden lukumäärässä huomioitu 9.11.2018 toteutettu osakkeiden split 50:1 kertoimella.

Taseen ulkopuoliset sitoumukset

Taseen ulkopuolisiin sitoumuksiin kuuluivat asiakkaan puolesta kolmannen hyväksi annetut sitoumukset ja asiakkaan hyväksi annetut peruuttamattomat sitoumukset. Asiakkaan puolesta kolmannen hyväksi annetut sitoumukset, 21,4 (22,0) milj. euroa, muodostuivat pääasiassa pankki- ja muista takauksista. Asiakkaan hyväksi annetut peruuttamattomat sitoumukset, joiden määrä syyskuun lopussa oli 194,2 (187,2) milj. euroa koostuivat pääasiassa käyttämättömistä luottojärjestelyistä.

Peruspankkihankkeen eteneminen

Oma Säästöpankki tiedotti tammikuussa 2019 käynnistävänsä peruspankkijärjestelmän uudistamishankkeen. Yhtiö allekirjoitti sopimuksen Oy Samlink Ab:n kanssa Temenos T24 ja Temenos Payment Hub -ohjelmistoihin perustuvan uuden peruspankkijärjestelmän kehittämisestä sekä kymmenen vuoden palvelusopimuksen peruspankkipalvelujen tuottamisesta ja ylläpidosta. Peruspankkijärjestelmän toimitushinta OmaSp:lle on noin 20 miljoonaa euroa. Syyskuun lopussa peruspankkihankkeen aktivoituneet investointikulut olivat yhteensä 1,4 miljoonaa euroa. Peruspankkijärjestelmän tavoiteltu käyttöönotto-vuosi on 2021.

Peruspankkijärjestelmän uudistuksen ohella yhtiö on käynnistämässä myös muita kehityshankkeita liittyen mm. rahanpesun ja terrorismin rahoittamisen estämisen toimintojen kehittämiseen sekä tietovaraston uudistamiseen, mikä mahdollistaa tulevaisuudessa entistä tehokkaammat ja toimivammat prosessit.

Olennaiset tapahtumat kauden jälkeen

Raportointikauden päättymisen jälkeisiä tapahtumia, jotka edellyttäisivät lisätietojen esittämistä tai jotka olennaisesti vaikuttaisivat taloudelliseen asemaan, ei ole tiedossa.

Taloudelliset tavoitteet

Oma Säästöpankin hallitus on vahvistanut syyskuussa 2018 seuraavat taloudelliset tavoitteet:

- **Kasvu:** 10–15 prosentin vuotuinen liiketoiminnan kokonaistuottojen kasvu nykyisissä vallitsevissa markkinaolosuhteissa
- **Kannattavuus:** Kulu-tuotto -suhde alle 55 prosenttia
- **Oman pääoman tuotto (ROE):** Oman pääoman tuotto (ROE) yli 10 prosenttia pitkällä tähtäimellä
- **Vakavaraisuus:** Ydinpääomasuhde (CET1) vähintään 16 prosenttia

Näkymät tilikaudelle 2019

Yhtiön liiketoimintavolyymit ovat kasvaneet vahvasti kolmen ensimmäisen kvartaalin aikana ja niiden ennakoidaan jatkavan vahvaa kasvua myös viimeisellä kvartaalilla. Yhtiön kannattavaa kasvua vauhdittaa viime vuosien panostukset asiakaskokemukseen ja asiakaspalvelun saavutettavuuteen uusien digitaalisten palvelukanavien ja uusien yksiköiden avaamisen myötä.

Oma Säästöpankki Oyj antaa tulosohjeistuksen sekä vertailukelpoisen tuloksen ennen veroja että tuloksen ennen veroja osalta. Kehitystä arvioidaan sanallisena kuvauksena vertailukauteen verrattuna. Tulosohjeistus perustuu koko vuoden ennusteeseen, jossa on otettu huomioon vallitseva markkina- ja liiketoimintatilanne. Arviot perustuvat johdon näkemykseen konsernin liiketoiminnan kehityksestä.

Kannattavan kasvun jatkuessa yhtiö arvioi, että konsernin vuoden 2019 vertailukelpoinen tulos ennen veroja kasvaa edelliseen tilikauteen verrattuna. Samalla vuoden 2019 tuloksen ennen veroja arvioidaan kasvavan edelliseen tilikauteen verrattuna.

Vakavaraisuus

Oma Säästöpankki -konsernin vakavaraisuussuhde (TC) säilyi vahvana ja oli kauden lopussa 18,0 (19,3) %. Ydinpääoman (CET1) suhde riskipainotettuihin eriin oli 17,4 (18,4) % ylittäen selvästi yhtiön hallituksen vahvistaman taloudellisen tavoitteen vähimmäistason 16 %. Riskipainotetut erät 1 725,9 (1 498,7) milj. euroa nousivat vertailukaudesta 15,2 % heikentäen osaltaan konsernin vakavaraisuus- asemaa. Merkittävimmin riskipainotettuja eriä kasvattivat yksityis- ja yritysasiakkaiden luottokannan voimakas kasvu sekä sijoitukset sijoitusrahastoihin. Oma Säästöpankki -konserni soveltaa vakavaraisuuslaskennassa luottoriskin laskentaan standardimenetelmää ja operatiivisen riskin osalta perusmenetelmää. Standardimenetelmässä vastuut jaetaan vastuuryhmiin ja vähittäisraamien ryhmässä on määritelty luotonannon hajautukselle vaadittavat

vähimmäisrajat. Markkinariskin pääomavaade lasketaan perusmenetelmällä valuuttapositioneille.

Katsauskauden lopussa Oma Säästöpankki -konsernin pääomarakenne oli vahva ja koostui suurimmalta osin ydinpääomasta (CET1). Konsernin omat varat (TC) yhteensä olivat 310,5 (288,8) milj. euroa, kun omien varojen kokonaispääomavaatimus oli 198,6 (157,4) milj. euroa. Ensisijainen pääoma (T1) oli 300,5 (275,8) milj. euroa, joka oli kokonaisuudessaan ydinpääomaa (CET1). Toissijainen pääoma (T2) oli 10,0 (13,0) milj. euroa koostuen debentuurilainoista. Omia varoja kasvattivat merkittävimmin tilikauden voitto sekä käyvän arvon rahaston kasvu. Tilikauden 2019 kertyneet voittovarot on sisällytetty ydinpääomaan Finanssivalvonnan myöntämällä luvalla.

Vähimmäisomavaraisuusaste oli kauden lopussa 8,7 (9,3) %.

Vakavaraisuuslaskelman pääerät (1 000 euroa)	30.9.2019	31.12.2018	30.9.2018
Ydinpääoma ennen vähennyksiä	308 835	281 557	249 733
Vähennykset ydinpääomasta	-8 381	-5 799	-5 752
Ydinpääoma (CET1) yhteensä	300 454	275 758	243 981
Ensisijainen lisäpääoma ennen vähennyksiä	-	-	-
Vähennykset ensisijaisesta lisäpääomasta	-	-	-
Ensisijainen lisäpääoma (AT1) yhteensä	-	-	-
Ensisijainen pääoma (T1=CET1+AT1) yhteensä	300 454	275 758	243 981
Toissijainen pääoma ennen vähennyksiä	10 022	13 031	14 291
Vähennykset toissijaisesta pääomasta	-	-	-
Toissijainen pääoma (T2) yhteensä	10 022	13 031	14 291
Omat varat (TC = T1 + T2) yhteensä	310 476	288 789	258 272
Riskipainotetut erät			
Luotto- ja vastapuoliriski	1 583 954	1 367 127	1 358 198
Vastuun arvonoikaisuriski (CVA)	15 737	5 401	4 115
Markkinariski (valuuttariski)	-	-	-
Operatiivinen riski	126 170	126 170	110 887
Riskipainotetut erät yhteensä	1 725 861	1 498 699	1 473 199
Ydinpääomasuhde (CET1), %	17,41 %	18,40 %	16,56 %
Ensisijaisen pääoman suhde (T1), %	17,41 %	18,40 %	16,56 %
Vakavaraisuussuhde (TC), %	17,99 %	19,27 %	17,53 %
Vähimmäisomavaraisuusaste (1 000 euroa)	30.9.2019	31.12.2018	30.9.2018
Ensisijainen pääoma	300 454	275 758	243 981
Vastuiden kokonaismäärä	3 438 888	2 972 018	2 903 332
Vähimmäisomavaraisuusaste, %	8,74 %	9,28 %	8,40 %


Pankkien kokonaispääomavaatimus koostuu Pilari I mukaisesta vähimmäispääomavaatimuksesta (8,0 %) sekä erilaisista lisäpääomavaatimuksista. Lisäpääomavaatimuksia ovat muun muassa luottolaitoslain mukainen kiinteä lisäpääomavaade (2,5 %), harkinnanvarainen Pilari II mukainen SREP-vaade, muuttuva lisäpääomavaade sekä järjestelmäriskipuskuri. Finanssivalvonta ei ole asettanut Oma Säästöpankki Oyj:lle valvontaviranomaisen arvioon perustuvaa SREP-vaadetta. Muuttuvasta lisäpääomavaatimuksesta Finanssivalvonta tekee päätöksen neljännesvuosittain ja toistaiseksi muuttuvaa lisäpääomavaatimusta ei ole asetettu suomalaisille luottolaitoksille. Lisäpääomavaatimus rakenteellisten järjestelmäriskien varalle astui voimaan 1.7.2019. Oma Säästöpankki Oyj:lle on määrätty konsolidoidulla ydinpääomalla katettava 1 %:n järjestelmäriskipuskuri. Puskuri vaatimus tarkistetaan vuosittain ja 28.6.2019 Finanssivalvonnan johtokunta päätti pitää päätöksensä ennallaan.

Konsernin pääomavaade 30.9.2019 (1 000 euroa)

Pääoma	Pääoma vähimmäispääomavaade*	Lisäpääomavaatimukset					Pääomavaade yhteensä	
		Pilari I (SREP)-vaade	Pilari II (SREP)-vaade	Kiinteä lisäpääomavaade	Muuttuva lisäpääomavaade**	O-SII	Järjestelmäriskipuskuri	
CET1	4,50 %	0,00 %	2,50 %	0,01 %	0,00 %	1,00 %	8,01 %	138 199
AT1	1,50 %						1,50 %	25 888
T2	2,00 %						2,00 %	34 517
Yhteensä	8,00 %	0,00 %	2,50 %	0,01 %	0,00 %	1,00 %	11,51 %	198 605

* AT1- ja T2-pääomavaateet mahdollista täyttää CET1-pääomalla

** Konsernin vastuiden maantieteellinen jakauma huomioiden



Konserni on julkaissut Pilari III mukaiset tiedot vakavaraisuudesta ja riskienhallinnasta tilinpäätöksensä 2018 sekä puolivuosisikatsauksensa 30.6.2019 yhteydessä. Dokumenteissa kuvataan tarkemmin Oma Säästöpankki -konsernin vakavaraisuustietoja ja riskiasemaa.

Osavuositarkastuksen taulukot

Konsernin lyhennetty tuloslaskelma

Liite (1 000 euroa)	1-9/2019	1-9/2018	1-12/2018	2019 Q3	2018 Q3
Korkotuotot	46 950	40 961	55 949	16 281	14 313
Korkokulut	-4 447	-5 036	-6 599	-1 413	-1 493
K8 Korkokate	42 503	35 925	49 351	14 868	12 820
Palkkiotuotot	22 391	22 336	29 694	7 477	7 390
Palkkiokulut	-3 305	-2 963	-5 535	-982	-1 073
K9 Palkkiotuotot ja -kulut, netto	19 087	19 374	24 158	6 495	6 317
K10 Rahoitusvarojen ja -velkojen nettotuotot	6 080	832	556	-272	540
Liiketoiminnan muut tuotot	1 966	1 675	1 893	90	129
Liiketoiminnan tuotot yhteensä	69 636	57 806	75 958	21 181	19 806
Henkilöstökulut	-12 019	-11 322	-16 321	-3 822	-3 728
Liiketoiminnan muut kulut	-21 354	-20 414	-28 128	-5 536	-6 228
Poistot ja arvonalentumistappiot aineellisista ja aineettomista hyödykkeistä	-3 295	-2 061	-2 788	-1 108	-722
Liiketoiminnan kulut yhteensä	-36 668	-33 797	-47 237	-10 466	-10 678
K11 Rahoitusvarojen arvonalentumistappiot, netto	-5 923	-3 549	-3 746	-2 371	-1 737
Osuus yhteis- ja osakkuusyritysten tuloksista	-7	-	-	-2	
Tulos ennen veroja	27 038	20 460	24 976	8 342	7 391
Tuloverot	-4 111	-3 856	-4 653	-1 665	-1 402
Tilikauden tulos	22 927	16 603	20 322	6 677	5 988
Josta:					
Oma Säästöpankki Oyj osakkeenomistajien osuus	22 963	16 520	20 203	6 713	5 954
Määräysvallattomien omistajien osuus	-36	83	119	-36	35
Yhteensä	22 927	16 603	20 322	6 677	5 988
Osakekohtainen tulos (EPS), euroa	0,78	0,66	0,78	0,23	0,24

Tulos ennen veroja ilman vertailukelpoisuuteen vaikuttavia eriä (1 000 euroa):

	1-9/2019	1-9/2018	1-12/2018	2019 Q3	2018 Q3
Tulos ennen veroja	27 038	20 460	24 976	8 342	7 391
Liiketoiminnan tuotot:					
Listautumisen kulut, Palkkiokulut	-	-	1 549	-	-
Palkkiotuottojen jaksotuksen vaikutus	1 252	-	-	509	-
Rahoitusvarojen ja -velkojen nettotuotot	-6 080	-832	-556	272	-540
Liiketoiminnan kulut:					
Listautumisen kulut, Liiketoiminnan muut kulut	-	-	241	-	-
Vertailukelpoinen tulos ennen veroja	22 209	19 627	26 210	9 123	6 850
Tuloslaskelman tuloverot	-4 111	-3 856	-4 653	-1 665	-1 402
Laskennallinen tuloveron muutos	-334	166	-247	-156	108
Vertailukelpoinen tulos	17 764	15 938	21 310	7 302	5 556

Konsernin lyhennetty laaja tuloslaskelma

(1 000 euroa)	1-9/2019	1-9/2018	1-12/2018	2019 Q3	2018 Q3
Tilikauden tulos	22 927	16 603	20 322	6 677	5 988
Muut laajan tuloksen erät ennen veroja					
Erät, joita ei siirretä tulosvaikutteisiksi					
Etuuspohjaisten eläkejärjestelyiden uudelleenmäärittämisestä johtuvat voitot ja tappiot	-68	9	110	-26	5
Erät, jotka saatetaan myöhemmin siirtää tulosvaikutteisiksi					
Käypään arvoon arvostamisesta	11 356	-639	276	2 544	-1 155
Muut laajan tuloksen erät ennen veroja yhteensä	11 288	-630	386	2 518	-1 149
Tuloverot					
Eristä, joita ei siirretä tulosvaikutteisiksi					
Etuuspohjaisten eläkejärjestelyiden uudelleenmäärittämisestä johtuvat voitot ja tappiot	14	-2	-22	6	-1
Eristä, jotka saatetaan myöhemmin siirtää tulosvaikutteisiksi					
Käypään arvoon arvostamisesta	-2 271	128	-55	-509	231
Tuloverot yhteensä	-2 258	126	-77	-504	230
Tilikauden muut laajan tuloksen erät verojen jälkeen yhteensä	9 030	-504	309	2 014	-919
Tilikauden laaja tulos	31 957	16 100	20 631	8 692	5 070
Josta:					
Emoyhtiön omistajien osuus	31 993	16 017	20 512	8 727	5 035
Määräysvallattomien omistajien osuus	-36	83	119	-35	35
Yhteensä	31 957	16 100	20 631	8 692	5 070

Konsernin lyhennetty tase

Liite	Varat (1 000 euroa)	30.9.2019	31.12.2018	30.9.2018
	Käteiset varat	45 723	18 521	22 498
K3	Lainat ja saamiset luottolaitoksilta	60 402	58 832	76 682
K3	Lainat ja saamiset yleisöltä ja julkisyhteisöiltä	2 866 951	2 527 016	2 415 624
K4	Johdannaiset	11 762	1 593	1 812
K5	Sijoitusomaisuus	334 178	272 253	267 236
	Osuus pääomaosuusmenetelmällä käsiteltävissä osakkuus- ja yhteisyrityksissä	5 672	175	175
	Aineettomat hyödykkeet	7 479	5 039	5 288
	Aineelliset hyödykkeet	24 369	16 547	16 915
	Muut varat	12 404	12 286	34 403
	Laskennallinen verosaaminen	1 517	1 342	1 313
	Tuloverosaaminen	-	1 057	-
	Varat yhteensä	3 370 459	2 914 661	2 841 945
Liite	Velat (1 000 euroa)	30.9.2019	31.12.2018	30.9.2018
K6	Velat luottolaitoksille	83 728	89 793	59 629
K6	Velat yleisölle ja julkisyhteisöille	2 000 512	1 757 911	1 728 865
K4	Johdannaiset	-	0	2 038
K7	Yleiseen liikkeeseen lasketut velkakirjat	901 716	714 863	734 698
	Velat, joilla on huonompi etuoikeus kuin muilla veloilla	15 200	25 200	25 000
	Varaukset ja muut velat	26 448	15 698	16 772
	Laskennallinen verovelka	24 705	20 866	19 977
	Tuloverovelka	4	-	333
	Velat yhteensä	3 052 314	2 624 331	2 587 312
	Oma pääoma	30.9.2019	31.12.2018	30.9.2018
	Osakepääoma	24 000	24 000	24 000
	Rahastot	148 701	139 616	107 688
	Kertyneet voittovarot	144 730	125 964	122 230
	Oma Säästöpankki Oyj osakkeenomistajien osuus	317 431	289 580	253 919
	Oma Säästöpankki Oyj osakkeenomistajien osuus	317 431	289 580	253 919
	Määräysvallattomien omistajien osuus	714	750	715
	Oma pääoma yhteensä	318 145	290 330	254 633
	Velat ja oma pääoma yhteensä	3 370 459	2 914 661	2 841 945
	Taseen ulkopuoliset sitoumukset (1 000 euroa)	30.9.2019	31.12.2018	30.9.2018
	Takaukset ja pantit	21 098	21 735	19 659
	Muut kolmannen hyväksi annetut sitoumukset	266	297	415
	Asiakkaan puolesta kolmannen hyväksi annetut sitoumukset	21 364	22 032	20 073
	Käyttämättömät luottojärjestelyt	194 179	187 244	201 188
	Asiakkaan hyväksi annetut peruuttamattomat sitoumukset	194 179	187 244	201 188
	Konsernin taseen ulkopuoliset sitoumukset yhteensä	215 543	209 276	221 261

Konsernin lyhennetty rahavirtalaskelma

(1 000 euroa)	1-9/2019	1-9/2018	1-12/2018
Liiketoiminnan rahavirta			
Tilikauden tulos	22 927	16 603	20 322
Käyvän arvon muutokset	272	-213	-583
Osuus yhteis- ja osakkuusyritysten tuloksista	7	-	-
Poistot ja arvonalentumistappiot sijoituskiinteistöistä	197	9	200
Poistot ja arvonalentumistappiot aineellisista ja aineettomista hyödykkeistä	3 295	2 061	2 788
Käyttöomaisuuden myyntivoitot/tappiot	80	402	387
Arvonalentumiset ja odotettavissa olevat luottotappiot	5 923	3 549	3 746
Tuloverot	4 111	3 856	4 653
Muut oikaisut	2 719	-168	865
Oikaisut tilikauden tulokseen	16 605	9 497	12 056
Liiketoiminnan rahavirta ennen saamisten ja velkojen muutoksia	39 532	26 101	32 378
Liiketoiminnan varojen lisäys (-) tai vähennys (+)			
Saamistodistukset	-30 902	-69 611	-74 917
Lainat ja saamiset luottolaitoksilta	-1 348	-2 074	-2 495
Lainat ja saamiset asiakkailta	-346 960	-282 456	-393 972
Johdannaiset ja suojauslaskenta	100	16	93
Sijoitusomaisuus	-20 946	-4 134	-3 229
Muut varat	-118	-5 992	15 734
Yhteensä	-400 174	-364 251	-458 787
Liiketoiminnan velkojen lisäys (+) tai vähennys (-)			
Velat luottolaitoksille	-6 066	23 636	53 800
Talletukset	231 255	89 779	116 125
Varaukset ja muut velat	5 274	-5 990	-6 801
Yhteensä	230 463	107 425	163 125
Maksetut tuloverot	-1 644	-3 960	-5 061
Liiketoiminnan rahavirta yhteensä	-131 823	-234 685	-268 346

	1-9/2019	1-9/2018	1-12/2018
Investointien rahavirta			
Investoinnit aineellisiin ja aineettomiin hyödykkeisiin	-8 324	-552	-1 170
Aineellisten ja aineettomien hyödykkeiden myynnit	536	603	1 129
Yhteis- ja osakkuusyritysten hankinta	-	-175	-175
Muiden sijoitusten muutokset	-4 295	-	19
Investointien rahavirta yhteensä	-12 082	-124	-196
Rahoitustoiminnan rahavirta			
Velat, joilla huonompi etuoikeus, muutokset	-10 000	-2 800	-2 800
Yleiseen liikkeeseen lasketut velkakirjat	186 236	-2 263	-22 098
Määräysvallattomien omistajien osuuksien hankinta	-	-45	-45
Muut oman pääoman erien rahamääräiset muutokset	-	24	31 344
Vuokrasopimusvelan maksut	-765	-	-
Maksetut osingot	-4 142	-2 112	-2 112
Rahoitustoiminnan rahavirta yhteensä	171 329	-7 196	4 289
Rahavarojen nettomuutos	27 424	-242 005	-264 253
Rahavarat tilikauden alussa	59 405	323 658	323 658
Rahavarat tilikauden lopussa	86 829	81 653	59 405
Rahavarat muodostuvat seuraavista eristä:			
Käteiset varat	45 723	22 498	18 521
Vaadittaessa maksettavat saamiset luottolaitoksilta	41 106	59 155	40 884
Yhteensä	86 829	81 653	59 405
Saadut korot	46 374	39 421	49 290
Maksetut korot	-3 076	-3 318	-5 246
Saadut osingot	1 361	985	987

Konsernin lyhennetty oman pääoman muutoslaskelma

30.9.2019 (1 000 euroa)	Osakepääoma	Sijoitetun vapaan oman pääoman rahasto	Käyvän arvon rahasto	Rahastot yhteensä	Kertyneet voittovarot	Oma Säästöpankki Oy:n omistajien osuus yhteensä	Määräysvallattomien omistajien osuus	Oma pääoma yhteensä
Oma pääoma 1.1.2019	24 000	137 396	2 220	139 616	125 964	289 580	750	290 330
Laaja tulos								
Tilikauden tulos	-	-	-	-	22 963	22 963	-36	22 927
Muut laajan tuloksen erät	-	-	9 085	9 085	-54	9 030	-	9 030
Laaja tulos yhteensä	-	-	9 085	9 085	22 908	31 993	-36	31 957
Liiketoimet omistajien kanssa								
Osingonjako	-	-	-	-	-4 142	-4 142	-	-4 142
Muut muutokset	-	-	-	-	-	-	-	-
Liiketoimet omistajien kanssa yhteensä	-	-	-	-	-4 142	-4 142	-	-4 142
Oma pääoma yhteensä 30.9.2019	24 000	137 396	11 305	148 701	144 730	317 431	714	318 145

31.12.2018 (1 000 euroa)	Osakepääoma	Sijoitetun vapaan oman pääoman rahasto	Käyvän arvon rahasto	Rahastot yhteensä	Kertyneet voittovarot	Oma Säästöpankki Oy:n omistajien osuus yhteensä	Määräysvallattomien omistajien osuus	Oma pääoma yhteensä
Oma pääoma 1.1.2018	24 000	106 087	1 999	108 086	107 871	239 957	647	240 604
Laaja tulos								
Tilikauden tulos	-	-	-	-	20 203	20 203	119	20 322
Muut laajan tuloksen erät	-	-	221	221	88	309	-	309
Laaja tulos yhteensä	-	-	221	221	20 291	20 512	119	20 631
Liiketoimet omistajien kanssa								
Omien osakkeiden hankinta	-	-	-	-	-57	-57	-	-57
Osingonjako	-	-	-	-	-2 112	-2 112	-	-2 112
Osakeanti	-	31 550	-	31 550	-	31 550	-	31 550
Transaktiomenot (listautumis- ja osakeantimenot)	-	-241	-	-241	-	-241	-	-241
Muut muutokset	-	-	-	-	-29	-29	-16	-45
Liiketoimet omistajien kanssa yhteensä	-	31 309	-	31 309	-2 198	29 111	-16	29 095
Oma pääoma yhteensä 31.12.2018	24 000	137 396	2 220	139 616	125 964	289 580	750	290 330

30.9.2018 (1 000 euroa)	Osakepääoma	Sijoitetun vapaan oman pääoman rahasto	Käyvän arvon rahasto	Rahastot yhteensä	Kertyneet voittovarot	Oma Säästöpankki Oy:n omistajien osuus yhteensä	Määräysvallattomien omistajien osuus	Oma pääoma yhteensä
Oma pääoma 1.1.2018	24 000	106 087	1 999	108 086	107 871	239 957	647	240 604
Laaja tulos								
Tilikauden tulos	-	-	-	-	16 520	16 520	83	16 603
Muut laajan tuloksen erät	-	-	-511	-511	7	-504	-	-504
Laaja tulos yhteensä	-	-	-511	-511	16 527	16 017	83	16 100
Liiketoimet omistajien kanssa								
Omien osakkeiden hankinta					-26	-26	-	-26
Osakepääoman lisäys		50		50	-	50	-	50
Osingonjako	-	-		-	-2 112	-2 112	-	-2 112
Määräysvallattomien omistajien osuuksien hankinta	-	-	62	62	-30	33	-15	17
Liiketoimet omistajien kanssa yhteensä	-	-		112	-2 168	-2 056	-15	-2 071
Oma pääoma yhteensä 30.9.2018	24 000	106 137	1 551	107 687	122 230	253 919	715	254 633

Konsernin lyhennetty tuloslaskelma, kehitys kvartaaleittain

Liite (1 000 euroa)	2019 Q3	2019 Q2	2019 Q1	2018 Q4	2018 Q3
Korkotuotot	16 281	15 969	14 699	14 989	14 313
Korkokulut	-1 413	-1 529	-1 505	-1 563	-1 493
K8 Korkokate	14 868	14 440	13 195	13 426	12 820
Palkkiotuotot	7 477	7 546	7 368	7 357	7 390
Palkkiokulut	-982	-1 159	-1 164	-2 572	-1 073
K9 Palkkiotuotot ja -kulut, netto	6 495	6 387	6 204	4 785	6 317
K10 Rahoitusvarojen ja -velkojen nettotuotot	-272	-347	6 699	-277	540
Liiketoiminnan muut tuotot	90	583	1 294	218	129
Liiketoiminnan tuotot yhteensä	21 181	21 063	27 392	18 152	19 806
Henkilöstökulut	-3 822	-3 892	-4 306	-4 999	-3 728
Liiketoiminnan muut kulut	-5 536	-6 885	-8 932	-7 714	-6 228
Poistot ja arvonalentumistappiot aineellisista ja aineettomista hyödykkeistä	-1 108	-1 133	-1 055	-726	-722
Liiketoiminnan kulut yhteensä	-10 466	-11 910	-14 292	-13 439	-10 678
K11 Rahoitusvarojen arvonalentumistappiot, netto	-2 371	-2 348	-1 205	-196	-1 737
Osuus yhteis- ja osakkuusyritysten tuloksista	-2	-2	-3	-	-
Tulos ennen veroja	8 342	6 804	11 892	4 516	7 391
Tuloverot	-1 665	-1 343	-1 103	-797	-1 402
Tilikauden tulos	6 677	5 461	10 789	3 719	5 988
Josta:					
Oma Säästöpankki Oyj osakkeenomistajien osuus	6 713	5 458	10 791	3 683	5 954
Määräysvallattomien omistajien osuus	-36	2	-3	36	35
Yhteensä	6 677	5 461	10 789	3 719	5 988
Osakekohtainen tulos (EPS), euroa	0,23	0,18	0,36	0,13	0,24
Tulos ennen veroja ilman vertailukelpoisuuteen vaikuttavia eriä:	2019 Q3	2019 Q2	2019 Q1	2018 Q4	2018 Q3
Tulos ennen veroja	8 342	6 804	11 892	4 516	7 391
Liiketoiminnan tuotot:					
Listautumisen kulut, Palkkiokulut	-	-	-	1 549	-
Palkkiotuottojen jaksotuksen vaikutus	509	743	-	-	-
Rahoitusvarojen ja -velkojen nettotuotot	272	347	-6 699	277	-540
Liiketoiminnan kulut:					
Listautumisen kulut, Liiketoiminnan muut kulut	-	-	-	241	-
Vertailukelpoinen tulos ennen veroja	9 123	7 894	5 193	6 583	6 850
Tuloslaskelman tuloverot	-1 665	-1 343	-1 103	-797	-1 402
Laskennallinen tuloveron muutos	-156	-218	40	-413	108
Vertailukelpoinen tulos	7 302	6 332	4 129	5 372	5 556

Osavuositarkastuksen liitteet

K1 Osavuositarkastuksen laatimisperiaatteet	27
K2 Rahoitusvarojen ja -velkojen luokittelu	29
K3 Lainat ja saamiset	32
K4 Johdannaiset ja suojauslaskenta	33
K5 Sijoitusomaisuus	35
K6 Velat yleisölle ja julkisyhteisöille ja velat luottolaitoksille	37
K7 Yleiseen liikkeeseen lasketut velkakirjat	38
K8 Korkokate	39
K9 Palkkiotuotot ja -kulut	39
K10 Rahoitusvarojen ja -velkojen nettotuotot	40
K11 Rahoitusvarojen arvonalentumistappiot	41
K12 Käyvät arvot arvostusmenetelmän mukaisesti	42
K13 Liiketoimintojen yhdistäminen	46
K14 Vuokrasopimukset	47
K15 Vaihtoehtoiset tunnusluvut ja niiden laskentakaavat	49

K1 Osavuositarkastuksen laatimisperiaatteet

1 Yleistä laatimisperiaatteista

Konsernin emoyhtiö on Oma Säästöpankki Oyj, jonka kotipaikka on Seinäjoki ja pääkonttori Lappeenrannassa, Valtakatu 32, 53100 Lappeenranta. Jäljennökset tilinpäätöksestä ja osavuositarkastuksista on saatavilla pankin verkkosivuilta www.omasp.fi.

Oma Säästöpankki -konsernin muodostavat emoyhtiö Oma Säästöpankki Oyj ja sen kaksi tytäryhtiötä (Koy Lappeenrannan Säästökeskus, omistusosuus 100 % ja SAV-Rahoitus Oyj, omistusosuus 50,7 %). Konsernilla on lisäksi pääomaosuusmenetelmällä yhdisteltävät osakkuusyritys GT Invest Oy (omistusosuus 48,7 %) sekä yhteisyritys Paikallispankkien PP-Laskenta Oy (omistusosuus 25 %).

Osavuositarkastus on laadittu IAS 34 *Osavuositarkastukset* -standardin mukaisesti. Osavuositarkastuksen laatimisperiaatteet ovat samat kuin vuoden 2018 tilinpäätöksessä lukuun ottamatta IFRS 16 *Vuokrasopimukset* -standardin käyttöönotosta aiheutuvia muutoksia.

Osavuositarkastuksen luvut esitetään tuhansissa euroissa, ellei toisin ole ilmoitettu. Liitetietojen luvut on pyöristetty, joten yksittäisten lukujen yhteenlaskettu summa saattaa poiketa taulukossa tai laskelmassa esitetystä summasta. Konsernin ja siihen kuuluvien yritysten kirjanpito- ja toimintavaluutta on euro.

Hallitus on hyväksynyt osavuositarkastuksen ajalta 1.1.–30.9.2019 kokouksessaan 7.11.2019.

2 Muutokset laatimisperiaatteisiin

2.1 Vuokrasopimukset

Konserni otti käyttöön 1.1.2019 alkavalla tilikaudella IFRS 16 *Vuokrasopimukset* -standardin. Standardi korvasi IAS 17 -standardin ja IFRIC 4 *Miten määritellään, sisältääkö järjestely vuokrasopimuksen*. Käyttöönoton yhteydessä aikaisempia tilikausia ei ole oikaistu uuden standardin mukaiseksi. Standardin käyttöönoton vaikutukset konsernin tuloslaskelmaan ja taseeseen on kuvattu liitetiedossa K14.

Vuokrasopimukset, joissa konserni toimii vuokralleottajana, merkitään taseeseen vuokranmaksuvelkana ja käyttöoikeusomaisuuseränä. Konsernin taseeseen kirjatut käyttöoikeusomaisuuserät liittyvät kiinteistöjen, huoneistojen sekä koneiden ja kaluston vuokrasopimuksiin.

Käyttöoikeusomaisuuserä arvostetaan sopimuksen alkamisajankohtana hankintameno, joka sisältää vuokrasopimusvelan alkuperäisen arvostuksen mukaisen määrän ja mahdolliset alkuvaiheen välittömät menot ja omaisuuserän arvioidut ennallistamismenot sekä mahdolliset sopimuksen alkamisajankohtaan mennessä maksetut vuokrat vähennettynä saaduilla kannustimilla. Käyttöoikeusomaisuuserästä kirjataan poistot ja vuokrasopimusvelkaan liittyvät korkokulut. Poistot kirjataan sopimuksen alkamisajankohdan ja käyttöoikeusomaisuuserän taloudellisen vaikutusajan päättymisen tai sitä aikaisemman vuokra-ajan päättymisen välisenä aikana. Yhtiön johto on linjannut, että konttoreiden toistaiseksi voimassa olevien vuokrasopimusten kesto-aika on viisi vuotta.

Sopimuksen alkamishetkellä vuokrasopimusvelka on vuokra-aikana maksettavien vuokrien nykyarvo. Kun muuttuva vuokra perustuu indeksiin tai hintaan, se huomioidaan vuokrasopimusvelan määrittämisessä. Konserni arvostaa vuokrasopimusvelan myöhemmillä kausilla efektiivisen koron menetelmää käyttäen. Vuokrat koostuvat kiinteistä maksuista sekä muuttuvista vuokrista, jotka riippuvat indeksistä. Konserni hyödyntää IFRS 16:n helpotuksia ja kirjaa enintään 12 kuukauden vuokrasopimukset ja arvoltaan vähäiset omaisuuserät tasaerinä kuluksi vuokra-aikana.

Oma Säästöpankki -konsernilla ei ole vuokralle antajana toimiessaan sopimuksia, jotka luokitellaan rahoitusleasing-sopimuksiksi. Operatiivisina vuokrasopimuksina käsiteltävät vuokrasopimukset kirjataan tasaerinä vuokra-ajan kuluessa tuloslaskelman eriin "Sijoitusomaisuuden nettotuotot" tai "Liiketoiminnan muut tuotot".

2.2 Palkkiotuottojen kirjaamisperiaatteen tarkennus

Luotonannon merkittävät toimitus- ja järjestelypalkkiot jaksetaan korkotuottoihin efektiivisen koron menetelmällä lainan odotettavissa olevan keskimääräisen maturiteetin mukaisesti sen sijaan, että ne kirjattaisiin kerralla tuotoiksi. Tarkennuksen vaikutus tammi-syyskuun 2019 palkkiotuottoihin on -1 361 tuhatta euroa sekä korkotuottoihin +110 tuhatta euroa. Jaksotusperiaatteen tarkennus koskee yrityksille ja asuntoyhtiöille myönnettyjä uusia luottoja.

3 Johdon harkintaa edellyttävät tilinpäätöksen laatimisperiaatteet ja arvioihin liittyvät epävarmuustekijät

Tämän osavuositarkastuksen laatiminen IFRS-standardien mukaisesti on vaatinut konsernin johdolta tiettyjä arvioita ja oletuksia, jotka vaikuttavat osavuositarkastuksessa esitettyjen erien määrään ja liitteinä annettuihin tietoihin. Johdon keskeiset arviot koskevat tulevaisuutta ja raportointipäivän keskeisiä epävarmuustekijöitä. Ne liittyvät keskeisesti muun muassa käyvän arvon arviointiin, rahoitusvarojen, lainojen ja muiden saamisten sekä aineellisten ja aineettomien hyödykkeiden arvonalentumisiin. Vaikka arviot perustuvat johdon tämänhetkiseen parhaaseen näkemykseen, on mahdollista, että toteumat poikkeavat osavuositarkastuksessa käytetyistä arvioista.

Johdon harkintaa edellyttävissä laatimisperiaateissa ja arvioihin sisältyvissä epävarmuustekijöissä ei ole tapahtunut merkittäviä muutoksia vuoden 2018 tilinpäätökseen verrattuna.

K2 Rahoitusvarojen ja -velkojen luokittelu

Varat 30.9.2019 (1 000 euroa)	Jaksotettu hankintameno	Käypään arvoon muiden laajan tuloksen erien kautta kirjattavat	Käypään arvoon tulosvaikutteisesti kirjattavat	Johdannaiset, suojauslaskennassa	Kirjanpitoarvo yhteensä	Käypä arvo
Käteiset varat	45 723	-	-	-	45 723	45 723
Saamiset luottolaitoksilta	60 402	-	-	-	60 402	60 402
Saamiset asiakkailta	2 866 951	-	-	-	2 866 951	2 866 951
Johdannaiset, suojauslaskennassa	-	-	-	11 762	11 762	11 762
Vieraan pääoman ehtoiset instrumentit	-	270 616	267	-	270 883	270 883
Oman pääoman ehtoiset instrumentit	-	-	56 104	-	56 104	56 104
Rahoitusvarat yhteensä	2 973 077	270 616	56 371	11 762	3 311 825	3 311 825
Sijoitukset osakkuus- ja yhteisyrityksiin					5 672	5 672
Sijoituskiinteistöt					7 191	8 990
Muut kuin rahoitusvarat					45 770	45 770
Varat 30.9.2019	2 973 077	270 616	56 371	11 762	3 370 459	3 372 258

Velat 30.9.2019 (1 000 euroa)	Muut velat	Johdannaiset, suojauslaskennassa	Kirjanpitoarvo yhteensä	Käypä arvo
Velat luottolaitoksille	83 728	-	83 728	83 728
Velat asiakkaille	2 000 512	-	2 000 512	2 000 512
Yleiseen liikkeeseen lasketut velkakirjat	901 716	-	901 716	901 716
Velat, joilla on huonompi etuoikeus	15 200	-	15 200	15 200
Rahoitusvelat yhteensä	3 001 156	-	3 001 156	3 001 156
Muut kuin rahoitusvelat			51 158	51 158
Velat 30.9.2019	3 001 156	-	3 052 314	3 052 314

Varat 31.12.2018 (1 000 euroa)	Jaksotettu hankintameno	Käypään arvoon muiden laajan tuloksen erien kautta kirjattavat	Käypään arvoon tulosvaikutteisesti kirjattavat	Johdannaiset, suojauslaskennassa	Kirjanpitoarvo yhteensä	Käypä arvo
Käteiset varat	18 521	-	-	-	18 521	18 521
Saamiset luottolaitoksilta	58 832	-	-	-	58 832	58 832
Saamiset asiakkailta	2 526 932	-	84	-	2 527 016	2 527 016
Johdannaiset, suojauslaskennassa	-	-	-	1 593	1 593	1 593
Vieraan pääoman ehtoiset instrumentit	-	228 480	179	-	228 659	228 659
Oman pääoman ehtoiset instrumentit	-	-	36 417	-	36 417	36 417
Rahoitusvarat yhteensä	2 604 285	228 480	36 680	1 593	2 871 039	2 871 039
Sijoitukset osakkuus- ja yhteisyrityksiin					175	175
Sijoituskiinteistöt					7 176	9 006
Muut kuin rahoitusvarat					36 271	36 271
Varat 31.12.2018	2 604 285	228 480	36 680	1 593	2 914 661	2 916 491

Velat 31.12.2018 (1 000 euroa)	Muut velat	Johdannaiset, suojauslaskennassa	Kirjanpitoarvo yhteensä	Käypä arvo
Velat luottolaitoksille	89 793	-	89 793	89 793
Velat asiakkaille	1 757 911	-	1 757 911	1 757 911
Yleiseen liikkeeseen lasketut velkakirjat	714 863	-	714 863	714 863
Velat, joilla on huonompi etuoikeus	25 200	-	25 200	25 200
Rahoitusvelat yhteensä	2 587 767	-	2 587 767	2 587 767
Muut kuin rahoitusvelat			36 564	36 564
Velat 31.12.2018	2 587 767	-	2 624 331	2 624 331

Varat 30.9.2018 (1 000 euroa)	Jaksotettu hankintameno	Käypään arvoon muiden laajan tuloksen erien kautta kirjattavat	Käypään arvoon tulosvaikutteisesti kirjattavat	Johdannaiset, suojauslaskennassa	Kirjanpitoarvo yhteensä	Käypä arvo
Käteiset varat	22 498	-	-	-	22 498	22 498
Saamiset luottolaitoksilta	76 682	-	-	-	76 682	76 682
Saamiset asiakkailta	2 415 540	-	84	-	2 415 624	2 415 624
Johdannaiset, suojauslaskennassa	-	-	-	1 812	1 812	1 812
Vieraan pääoman ehtoiset instrumentit	-	222 337	184	-	222 521	222 521
Oman pääoman ehtoiset instrumentit	-	-	37 345	-	37 345	37 345
Rahoitusvarat yhteensä	2 514 720	222 337	37 613	1 812	2 776 481	2 776 481
Sijoitukset osakkuus- ja yhteisyrityksiin					175	175
Sijoituskiinteistöt					7 371	9 006
Muut kuin rahoitusvarat					57 918	57 918
Varat 30.9.2018	2 514 720	222 337	37 613	1 812	2 841 945	2 843 581

Velat 30.9.2018 (1 000 euroa)	Muut velat	Johdannaiset, suojauslaskennassa	Kirjanpitoarvo yhteensä	Käypä arvo
Velat luottolaitoksille	59 629	-	59 629	59 629
Velat asiakkaille	1 728 865	-	1 728 865	1 728 865
Johdannaiset	-	2 038	2 038	2 038
Yleiseen liikkeeseen lasketut velkakirjat	734 698	-	734 698	734 698
Velat, joilla on huonompi etuoikeus	25 000	-	25 000	25 000
Rahoitusvelat yhteensä	2 548 192	2 038	2 550 230	2 550 230
Muut kuin rahoitusvelat			37 082	37 082
Velat 30.9.2018	2 548 192	2 038	2 587 312	2 587 312

K3 Lainat ja saamiset

(1 000 euroa)	30.9.2019	31.12.2018	30.9.2018
Lainat ja saamiset luottolaitoksilta			
Vaadittaessa maksettavat	41 106	40 884	59 155
Muut	19 297	17 948	17 527
Lainat ja saamiset luottolaitoksilta yhteensä	60 402	58 832	76 682
Lainat ja saamiset yleisöltä ja julkisyhteisöiltä			
Lainat	2 771 760	2 450 631	2 337 918
Käytetyt tililuotot	68 900	52 114	53 667
Valtion varoista välitetyt lainat	208	312	388
Luottokortit	26 022	23 761	23 623
Pankkitakaussaamiset	61	198	27
Lainat ja saamiset yleisöltä ja julkisyhteisöiltä yhteensä	2 866 951	2 527 016	2 415 624
Lainat ja saamiset yhteensä	2 927 354	2 585 848	2 492 306

Odotettavissa olevien luottotappioiden virtalaskelmat esitetään liitteessä K11 Rahoitusvarojen arvonalentumistappiot.

K4 Johdannaiset ja suojauslaskenta

Varat (1 000 euroa)	30.9.2019	31.12.2018	30.9.2018
Käyvän arvon suojaus			
Korkojohdannaiset	11 523	1 519	996
Muut suojaavat johdannaiset			
Osake- ja osakeindeksijohdannaiset	239	74	816
Johdannaisvarat yhteensä	11 762	1 593	1 812

Velat (1 000 euroa)	30.9.2019	31.12.2018	30.9.2018
Käyvän arvon suojaus			
Korkojohdannaiset	-	-	2 038
Osake- ja osakesindeksijohdannaiset	-	-	-
Johdannaisvelat yhteensä	-	-	2 038

Suojatun kohteen arvonmuutos / Käyvän arvon suojaus	-12 995	-1 884	816
Suojatun kohteen arvonmuutos / Muut suojaavat johdannaiset	201	436	-190

Kohde-etuuksien nimellisarvot ja johdannaisten käyvät arvot 30.9.2019 (1 000 euroa)	Jäljellä oleva juoksuaika			Käyvät arvot		
	alle 1 v	1–5 v	yli 5v	Yhteensä	Varat	Velat
Käyvän arvon suojaus	-	665 000	-	665 000	11 523	-
Koronvaihtosopimukset	-	665 000	-	665 000	12 585	-
Cva- ja Dva-oikaisut	-	-	-	-	-1 063	-
Muut suojaavat johdannaiset	25 791	49 644	-	75 436	239	-
Osake- ja osakeindeksijohdannaiset	25 791	49 644	-	75 436	386	-
Cva- ja Dva-oikaisut	-	-	-	-	-147	-
Johdannaiset yhteensä	25 791	714 644	-	740 436	11 762	-

Kohde-etuuskien nimellisarvot ja johdannaisten käyvät arvot 31.12.2018

(1 000 euroa)	Jäljellä oleva juoksuaika				Käyvät arvot	
	alle 1 v	1–5 v	yli 5v	Yhteensä	Varat	Velat
Käyvän arvon suojaus	5 000	365 000	-	370 000	1 519	-
Koronvaihtosopimukset	5 000	365 000	-	370 000	1 772	-
Cva- ja Dva-oikaisu	-	-	-	-	-252	-
Muut suojaavat johdannaiset	18 543	59 172	-	77 715	74	-
Osake- ja osakeindeksijohdannaiset	18 543	59 172	-	77 715	250	-
Cva- ja Dva-oikaisu	-	-	-	-	-176	-
Johdannaiset yhteensä	23 543	424 172	-	447 715	1 593	-

Kohde-etuuskien nimellisarvot ja johdannaisten käyvät arvot 30.9.2018

(1 000 euroa)	Jäljellä oleva juoksuaika				Käyvät arvot	
	alle 1 v	1–5 v	yli 5v	Yhteensä	Varat	Velat
Käyvän arvon suojaus	5 000	365 000	-	370 000	996	2 038
Koronvaihtosopimukset	5 000	365 000	-	370 000	1 056	2 210
Cva- ja Dva-oikaisu	-	-	-	-	-60	-171
Muut suojaavat johdannaiset	31 677	40 566	-	72 242	816	-
Osake- ja osakeindeksijohdannaiset	31 677	40 566	-	72 242	953	-
Cva- ja Dva-oikaisu	-	-	-	-	-137	-
Johdannaiset yhteensä	36 677	405 566	-	442 242	1 812	2 038

K5 Sijoitusomaisuus

Sijoitusomaisuus (1 000 euroa)	30.9.2019	31.12.2018	30.9.2018
Käypään arvoon tulosvaikutteisesti kirjattavat			
Saamistodistukset	267	179	184
Osakkeet ja osuudet	56 104	36 417	37 345
Käypään arvoon tulosvaikutteisesti kirjattavat yhteensä	56 370	36 596	37 529
Käypään arvoon muiden laajan tuloksen erien kautta kirjattavat			
Saamistodistukset	270 616	228 480	222 337
Osakkeet ja osuudet	-	-	-
Käypään arvoon muiden laajan tuloksen erien kautta kirjattavat yhteensä	270 616	228 480	222 337
Sijoituskiinteistöt	7 191	7 176	7 371
Sijoitusomaisuus yhteensä	334 178	272 253	267 236

Odotettavissa olevien luottotappioiden virtalaskelmat esitetään liitteessä K11 Rahoitusvarojen arvonalentumistappiot.

Sijoituskiinteistöjen muutokset (1 000 euroa)	30.9.2019	31.12.2018	30.9.2018
Hankintameno 1.1.	12 635	13 671	13 671
+ Lisäykset	360	554	36
- Vähennykset	-370	-1 639	-942
+/- Siirrot	-	49	49
Hankintameno kauden lopussa	12 625	12 635	12 814
Kertyneet poistot ja arvonalentumistappiot 1.1.	-5 458	-5 435	-5 435
+ Vähennysten ja siirtojen kertyneet poistot	152	186	101
- Poistot	-221	-410	-312
+/- Arvonalentumiset ja niiden palautukset	93	201	
+/- Muut muutokset	-	-	201
Kertyneet poistot ja arvonalentumistappiot kauden lopussa	-5 433	-5 458	-5 444
Kirjanpitoarvo 1.1.	7 176	8 236	8 236
Kirjanpitoarvo kauden lopussa	7 191	7 176	7 371

Käypään arvoon tulosvaikutteisesti kirjattavat ja käypään arvon muiden laajan tuloksen erien kautta kirjattavat (1 000 euroa) 30.9.2019	Oman pääoman ehtoiset				Vieraan pääoman ehtoiset				Kaikki yhteensä
	Käypään arvoon muiden laajan tuloksen erien kautta arvostettavat	Käypään arvoon tulosvaikutteisesti arvostettavat	Jaksotettuun hankintamenoön arvostettavat	Yhteensä	Käypään arvoon muiden laajan tuloksen erien kautta arvostettavat	Käypään arvoon tulosvaikutteisesti arvostettavat	Jaksotettuun hankintamenoön arvostettavat	Yhteensä	
Noteeratut									
Julkisyhteisöiltä	-	-	-	-	116 758	-	-	116 758	116 758
Muilta	-	35 699	-	35 699	152 315	-	-	152 315	188 014
Muut									
Muilta	-	20 405	-	20 405	1 543	267	-	1 810	22 215
Yhteensä	-	56 104	-	56 104	270 616	267	-	270 883	326 987

Käypään arvoon tulosvaikutteisesti kirjattavat ja käypään arvon muiden laajan tuloksen erien kautta kirjattavat (1 000 euroa) 31.12.2018	Oman pääoman ehtoiset				Vieraan pääoman ehtoiset				Kaikki yhteensä
	Käypään arvoon muiden laajan tuloksen erien kautta arvostettavat	Käypään arvoon tulosvaikutteisesti arvostettavat	Jaksotettuun hankintamenoön arvostettavat	Yhteensä	Käypään arvoon muiden laajan tuloksen erien kautta arvostettavat	Käypään arvoon tulosvaikutteisesti arvostettavat	Jaksotettuun hankintamenoön arvostettavat	Yhteensä	
Noteeratut									
Julkisyhteisöiltä	-	-	-	-	104 656	-	-	104 656	104 656
Muilta	-	15 200	-	15 200	122 242	-	-	122 242	137 442
Muut									
Muilta	-	21 217	-	21 217	1 583	179	-	1 762	22 979
Yhteensä	-	36 417	-	36 417	228 480	179	-	228 659	265 076

Käypään arvoon tulosvaikutteisesti kirjattavat ja käypään arvon muiden laajan tuloksen erien kautta kirjattavat (1 000 euroa) 30.9.2018	Oman pääoman ehtoiset				Vieraan pääoman ehtoiset				Kaikki yhteensä
	Käypään arvoon muiden laajan tuloksen erien kautta arvostettavat	Käypään arvoon tulosvaikutteisesti arvostettavat	Jaksotettuun hankintamenoön arvostettavat	Yhteensä	Käypään arvoon muiden laajan tuloksen erien kautta arvostettavat	Käypään arvoon tulosvaikutteisesti arvostettavat	Jaksotettuun hankintamenoön arvostettavat	Yhteensä	
Noteeratut									
Julkisyhteisöiltä	-	-	-	-	99 387	-	-	99 387	99 387
Muilta	-	15 952	-	15 952	120 868	-	-	120 868	136 821
Muut									
Muilta	-	21 393	-	21 393	2 082	184	-	2 266	23 658
Yhteensä	-	37 345	-	37 345	222 337	184	-	222 521	259 865

K6 Velat yleisölle ja julkisyhteisöille ja velat luottolaitoksille

(1 000 euroa)	30.9.2019	31.12.2018	30.9.2018
Velat luottolaitoksille			
Vaadittaessa maksettavat	9 517	11 871	14 454
Muut kuin vaadittaessa maksettavat	74 210	77 923	45 175
Velat luottolaitoksille yhteensä	83 728	89 793	59 629
Velat yleisölle ja julkisyhteisöille			
Talletukset	1 987 330	1 755 760	1 729 353
Vaadittaessa maksettavat	1 664 589	1 542 386	1 539 975
Muut	322 742	213 375	189 377
Muut rahoitusvelat	187	267	328
Muut kuin vaadittaessa maksettavat	187	267	328
Ottolainauksen käyvän arvon muutos	12 995	1 884	-816
Velat yleisölle ja julkisyhteisöille yhteensä	2 000 512	1 757 911	1 728 865
Velat luottolaitoksille, yleisölle ja julkisyhteisöille yhteensä	2 084 240	1 847 704	1 788 494

K7 Yleiseen liikkeeseen lasketut velkakirjat

(1 000 euroa)	30.9.2019	31.12.2018	30.9.2018
Joukkovelkakirjalainat	771 847	582 908	582 749
Sijoitustodistukset	129 869	131 955	151 949
Yleiseen liikkeeseen lasketut velkakirjat yhteensä	901 716	714 863	734 698

Joukkovelkakirjalainojen maturiteetit	Nimellisarvo	Korko	Liikkeellelaskuvuosi	Eräpäivä	Kirjanpitoarvo		
					30.9.2019	31.12.2018	30.9.2018
Oma Sp Oyj 6.5.2019	110 000	marginaaali 1,000 % / vaihtuva	2016	6.5.2019	-	109 978	109 963
Oma Sp Oyj 3.4.2020	125 000	marginaaali 0,880 % / vaihtuva	2017	3.4.2020	124 967	124 919	124 903
Oma Sp Oyj 12.12.2022, covered bond	350 000	0,125 % / kiinteä	2017–2018	12.12.2022	348 385	348 010	347 883
Oma Sp Oyj 3.4.2024, covered bond	300 000	0,125 % / kiinteä	3/2019	3.4.2024	298 495	-	-
					771 847	582 908	582 749

Sijoitustodistuksien maturiteetit	Alle 3 kk	3–6 kk	6–9 kk	9–12 kk	Kirjanpitoarvo yhteensä
30.9.2019	44 995	27 476	15 980	41 418	129 869
31.12.2018	106 973	24 983	-	-	131 955
30.9.2018	91 984	59 965	-	-	151 949

K8 Korkokate

(1 000 euroa)	1-9/2019	1-9/2018	1-12/2018
Korkotuotot			
Saamisista yleisöltä ja julkisyhteisöltä	43 031	37 260	50 912
Saamistodistuksista	1 608	1 633	2 167
Johdannaisista	1 858	1 496	2 188
Muut korkotuotot	453	572	683
Korkotuotot yhteensä	46 950	40 961	55 949
Korkokulut			
Veloista luottolaitoksille	-317	-557	-675
Veloista yleisölle ja julkisyhteisöille	-1 409	-1 735	-2 316
Yleiseen liikkeeseen lasketuista velkakirjoista	-2 116	-2 373	-3 085
Veloista, joilla on huonompi etuoikeus kuin muilla veloilla	-242	-363	-477
Muut korkokulut	-363	-7	-46
Korkokulut yhteensä	-4 447	-5 036	-6 599
Korkokate	42 503	35 925	49 351

K9 Palkkiotuotot ja -kulut

(1 000 euroa)	1-9/2019	1-9/2018	1-12/2018
Palkkiotuotot			
Luotonannosta	7 785	8 637	11 276
Talletuksista	61	100	129
Kortti- ja maksuliikenteestä	9 996	9 112	12 271
Arvopapereiden välittämisestä	72	80	110
Rahastoista	1 801	1 865	2 452
Lainopillisista tehtävistä	520	534	721
Välitetyistä toiminnasta	981	962	1 313
Takausten myöntämisestä	647	450	640
Muut palkkiotuotot	528	597	782
Palkkiotuotot yhteensä	22 391	22 336	29 694
Palkkiokulut			
Kortti- ja maksuliikenteestä	-2 434	-2 135	-2 890
Arvopapereista	-150	-47	-1 626
Muut palkkiokulut	-721	-781	-1 020
Palkkiokulut yhteensä	-3 305	-2 963	-5 535
Palkkiotuotot ja -kulut, netto	19 087	19 374	24 158

K10 Rahoitusvarojen ja -velkojen nettotuotot

(1 000 euroa)	1-9/2019	1-9/2018	1-12/2018
Käypään arvoon tuloslaskelman kautta kirjattavien rahoitusvarojen nettotuotot			
Saamistodistuksista			
Myyntivoitot ja -tappiot	-	-116	-116
Arvostusvoitot ja -tappiot	4	-99	-104
Saamistodistuksista yhteensä	4	-215	-220
Osakkeista ja osuuksista			
Osinkotuotot	1 366	1 275	1 289
Myyntivoitot ja -tappiot	103	-77	-90
Arvostusvoitot ja -tappiot	5 992	209	-712
Osakkeista ja osuuksista yhteensä	7 465	1 407	486
Käypään arvoon tuloslaskelman kautta kirjattavien rahoitusvarojen nettotuotot yhteensä	7 465	1 192	266
Käypään arvoon muiden laajan tuloksen erien kautta kirjattavien rahoitusvarojen nettotuotot			
Saamistodistuksista			
Myyntivoitot ja -tappiot	131	2	-4
Käyvän arvon rahastosta tuloslaskelmaan siirretty arvostusero	-120	161	396
Saamistodistuksista yhteensä	11	163	393
Käypään arvoon muiden laajan tuloksen erien kautta kirjattavien rahoitusvarojen nettotuotot yhteensä	11	163	393
Sijoituskiinteistöjen nettotuotot (1 000 euroa)			
Vuokra- ja osinkotuotot	539	621	818
Myyntivoitot ja -tappiot	-60	-402	-387
Muut tuotot sijoituskiinteistöistä	8	6	10
Vastike- ja hoitokulut	-679	-692	-919
Poistot ja arvonalentumiset sijoituskiinteistöistä	-197	-9	-200
Vuokrakulut sijoituskiinteistöistä	-1	-1	-13
Sijoituskiinteistöjen nettotuotot yhteensä	-390	-478	-691
Valuuttatoiminnan nettotuotot	77	29	45
Suojauslaskennan nettotuotot	-297	-270	744
Kaupankäynnin nettotuotot	-786	197	-202
Rahoitusvarojen ja -velkojen nettotuotot yhteensä	6 080	832	556

K11 Rahoitusvarojen arvonalentumistappiot

(1 000 euroa)	1-9/2019	1-9/2018	1-12/2018
ECL saamisista asiakkailta ja taseen ulkopuolisista eristä	-4 501	-2 042	-1 699
ECL vieraan pääoman ehtoisista sijoituksista	-27	-60	-64
Odotettavissa olevat luottotappiot yhteensä	-4 528	-2 102	-1 763
Lopulliset luottotappiot			
Lopulliset luottotappiot	-1 460	-1 522	-2 216
Palautukset lopullisista luottotappioista	65	74	234
Toteutuneet luottotappiot, netto	-1 395	-1 447	-1 983
Rahoitusvarojen arvonalentumistappiot yhteensä	-5 923	-3 549	-3 746

Odotettavissa olevat luottotappiot, lainat ja saamiset asiakkailta

Saamiset luottolaitoksilta ja yleisöltä ja julkisyhteisöiltä, jaksotettuun hankintamenoona (1 000 euroa)	Vaihe 1	Vaihe 2	Vaihe 3	30.9.2019	30.9.2018	31.12.2018
				Yhteensä	Yhteensä	Yhteensä
Odotettavissa olevat luottotappiot 1.1.2019	1 504	1 825	8 247	11 577	9 762	9 762
Siirrot vaiheeseen 1	265	-279	-64	-78	-304	-449
Siirrot vaiheeseen 2	-123	920	-460	337	-172	-162
Siirrot vaiheeseen 3	-21	-254	4 530	4 254	2 650	3 045
Uudet saamiset	825	259	140	1 223	1 605	1 917
Lyhennykset ja erääntyneet saamiset	-462	-224	-2 560	-3 247	-2 145	-2 953
Toteutuneiden luottotappioiden vaikutus	1	-1	-573	-574	-718	-1 183
Toteutuneiden luottotappioiden palautusten vaikutus	-3	11	-7	-0	-	-
Luottoriskin muutoksen vaikutus	81	317	2 055	2 453	1 111	1 245
Laskentamallin muutosten vaikutus	-	-	-	-	-	-
Manuaalisten korjausten vaikutus	54	-21	-	33	-	356
Odotettavissa olevat luottotappiot 30.9.2019	2 120	2 552	11 307	15 980	11 788	11 577
				30.9.2019	30.9.2018	31.12.2018
Taseen ulkopuoliset erät (1 000 euroa)	Vaihe 1	Vaihe 2	Vaihe 3	Yhteensä	Yhteensä	Yhteensä
Odotettavissa olevat luottotappiot 1.1.2019	384	121	89	594	710	710
Siirrot vaiheeseen 1	17	-16	-1	-0	-13	-3
Siirrot vaiheeseen 2	-3	5	-2	-	-	-
Siirrot vaiheeseen 3	-0	-14	14	-	-	-
Uudet saamiset	163	141	48	351	403	327
Lyhennykset ja erääntyneet saamiset	-200	-27	-26	-253	-331	-394
Toteutuneiden luottotappioiden vaikutus	-	-	-	-	-	-
Toteutuneiden luottotappioiden palautusten vaikutus	-	-	-	-	-	-
Luottoriskin muutoksen vaikutus	18	-8	-11	-0	-42	-46
Laskentamallin muutosten vaikutus	-	-	-	-	-	-
Manuaalisten korjausten vaikutus	-	-	-	-	-	-
Odotettavissa olevat luottotappiot 30.9.2019	378	202	112	692	726	594

Odotettavissa olevat luottotappiot, sijoitusomaisuus

Saamistodistukset, jaksotettuun hankintamenoon (1 000 euroa)	Vaihe 1	Vaihe 2	Vaihe 3	30.9.2019	30.9.2018	31.12.2018
				Yhteensä	Yhteensä	Yhteensä
Odotettavissa olevat luottotappiot 1.1.2019	499	49	-	548	484	484
Siirrot vaiheeseen 1	1	-13	-	-12	-6	-
Siirrot vaiheeseen 2	-	-	-	-	17	20
Siirrot vaiheeseen 3	-	-	-	-	-	-
Uudet saamistodistukset	38	16	-	54	167	190
Lyhennykset ja erääntyneet saamiset	-4	-8	-	-12	-36	-44
Toteutuneiden luottotappioiden vaikutus	-	-	-	-	-	-
Toteutuneiden luottotappioiden palautusten vaikutus	-	-	-	-	-	-
Luottoriskin muutoksen vaikutus	3	-6	-	-3	-82	-102
Laskentamallin muutosten vaikutus	-	-	-	-	-	-
Manuaalisten korjausten vaikutus	-	-	-	-	-	-
Odotettavissa olevat luottotappiot 30.9.2019	537	38	-	575	544	548

K12 Käyvät arvot arvostusmenetelmän mukaisesti

Rahoitusinstrumenttien käypien arvojen määrittely kuvataan 2018 vuoden tilinpäätöksen K2 Laadinta-periaatteet kappaleessa "Käyvän arvon määrittäminen".

Tasolle 3 kirjatut oman pääoman ehtoiset sijoitukset pitävät sisällään Oma Säästöpankin toiminnan kannalta strategisten yhtiöiden osakkeet.

Toistuvasti käypään arvoon arvostetut erät

Rahoitusvarat (1 000 euroa)	30.9.2019			
	Taso 1	Taso 2	Taso 3	Yhteensä
Käypään arvoon tulosvaikutteisesti arvostettavat				
Oman pääoman ehtoiset	35 699	1 665	18 741	56 104
Vieraan pääoman ehtoiset	183	-	84	267
Johdannaiset	-	11 762	-	11 762
Käypään arvoon muiden laajan tuloksen erien kautta arvostettavat				
Vieraan pääoman ehtoiset	265 333	-	5 284	270 616
Rahoitusvarat yhteensä	301 214	13 426	24 108	338 749

Toistuvasti käypään arvoon arvostetut erät

Rahoitusvarat (1 000 euroa)	31.12.2018				30.9.2018			
	Taso 1	Taso 2	Taso 3	Yhteensä	Taso 1	Taso 2	Taso 3	Yhteensä
Käypään arvoon tulosvaikutteisesti arvostettavat								
Oman pääoman ehtoiset	15 200	1 214	20 003	36 417	15 952	1 367	20 026	37 345
Vieraan pääoman ehtoiset	179	-	84	263	184	-	84	268
Johdannaiset	-	1 593	-	1 593	816	996	-	1 812
Käypään arvoon muiden laajan tuloksen erien kautta arvostettavat								
Vieraan pääoman ehtoiset	228 191	-	289	228 480	219 046	-	3 291	222 337
Rahoitusvarat yhteensä	243 570	2 807	20 376	266 753	235 998	2 362	23 401	261 762

Jaksotettuun hankintamenoön arvostettavat

Rahoitusvelat (1 000 euroa)	31.12.2018				30.9.2018			
	Taso 1	Taso 2	Taso 3	Yhteensä	Taso 1	Taso 2	Taso 3	Yhteensä
Johdannaiset	-	-	-	-	-	2 038	-	2 038
Rahoitusvelat yhteensä	-	-	-	-	-	2 038	-	2 038

Tasolle 3 luokiteltujen sijoitusten tapahtumat 30.9.2019

Käypään arvoon tuloksen kautta arvostettavat rahoitusvarat (1 000 euroa)	30.9.2019			31.12.2018			30.9.2018		
	Oman pääoman ehtoiset	Vieraan pääoman ehtoiset	Yhteensä	Oman pääoman ehtoiset	Vieraan pääoman ehtoiset	Yhteensä	Oman pääoman ehtoiset	Vieraan pääoman ehtoiset	Yhteensä
Kirjanpitoarvo 1.1.	20 003	84	20 087	19 119	718	19 837	19 119	718	19 837
+ Hankinnat	-	-	-	1 006	-	1 006	1 006	-	1 006
- Myynnit	-6 556	-	-6 556	-76	-	-76	-66	-	-66
- Vuoden aikana erääntyneet	-	-	-	-	-532	-532	-	-532	-532
+/- Tuloslaskelmaan kirjatut realisoituneet arvonmuutokset	-2	-	-2	-67	-100	-167	-53	-100	-154
+/- Tuloslaskelmaan kirjatut realisoitumattomat arvonmuutokset	5 295	-	5 295	20	-1	19	20	-1	19
+ Siirrot tasolle 3	-	-	-	-0	-	0	-	-	-
- Siirrot tasolle 1 ja 2	-	-	-	-	-	-	-	-	-
Kirjanpitoarvo 30.9.2019	18 741	84	18 824	20 003	84	20 087	20 026	84	20 110

Käypään arvoon muiden laajan tuloksen erien kautta kirjattavat (1000 euroa)	30.9.2019			31.12.2018			30.9.2018		
	Oman pääoman ehtoiset	Vieraan pääoman ehtoiset	Yhteensä	Oman pääoman ehtoiset	Vieraan pääoman ehtoiset	Yhteensä	Oman pääoman ehtoiset	Vieraan pääoman ehtoiset	Yhteensä
Kirjanpitoarvo 1.1.2019	-	289	289	-	749	749	-	749	749
+ Hankinnat	-	4 965	4 965	-	-	-	-	2 991	2 991
- Myynnit	-	0	-	-	-6	-6	-	-6	-6
- Vuoden aikana erääntyneet	-	-	-	-	-451	-451	-	-451	-451
+/- Tuloslaskelmaan kirjatut realisoituneet arvonmuutokset	-	-	-	-	-	-	-	-	-
+/- Tuloslaskelmaan kirjatut realisoitumattomat arvonmuutokset	-	319	319	-	-	-	-	-	-
+/- Laajan tuloksen eriin kirjatut arvonmuutokset	-	0	-	-	-3	-3	-	8	8
+ Siirrot tasolle 3	-	0	-	-	-	-	-	-	-
- Siirrot tasolle 1 ja 2	-	-289	-289	-	-	-	-	-	-
Kirjanpitoarvo 30.9.2019	-	5 284	5 284	-	289	289	-	3 291	3 291

Herkkyysanalyysi tasolle 3 kuuluville rahoitusvaroilta (1 000 euroa)

	Oletettu muutos	30.9.2019			31.12.2018			30.9.2018					
		Mahdollinen vaikutus omaan pääomaan	Markkina-arvo	Positiivinen	Negatiivinen	Mahdollinen vaikutus omaan pääomaan	Markkina-arvo	Positiivinen	Negatiivinen	Mahdollinen vaikutus omaan pääomaan	Markkina-arvo	Positiivinen	Negatiivinen
Oman pääoman ehtoiset													
Käypään arvoon tulosvaikutteisesti kirjattavat	+/- 15 %	18 741	2 811	-2 811	20 003	3 000	-3 000	20 026	3 004	-3 004			
Käypään arvoon muiden laajan tuloksen erien kautta kirjattavat	+/- 15 %	-	-	-	-	-	-	-	-	-			
Yhteensä		18 741	2 811	-2 811	20 003	3 000	-3 000	20 026	3 004	-3 004			

	Oletettu muutos	30.9.2019			31.12.2018			30.9.2018					
		Mahdollinen vaikutus omaan pääomaan	Markkina-arvo	Positiivinen	Negatiivinen	Mahdollinen vaikutus omaan pääomaan	Markkina-arvo	Positiivinen	Negatiivinen	Mahdollinen vaikutus omaan pääomaan	Markkina-arvo	Positiivinen	Negatiivinen
Vieraan pääoman ehtoiset													
Käypään arvoon tulosvaikutteisesti kirjattavat	+/- 15 %	84	13	-13	84	13	-13	84	13	-13			
Käypään arvoon muiden laajan tuloksen erien kautta kirjattavat	+/- 15 %	5 284	793	-793	289	43	-43	3 291	494	-494			
Yhteensä		5 368	805	-805	373	56	-56	3 375	506	-506			

K13 Liiketoimintojen yhdistäminen

Tilikauden 2019 hankinnat

Oma Säästöpankki osti maaliskuussa GT Invest Oy:stä 48,7 % osuuden. GT Invest Oy omistaa 51 % yhteisyrityksestä, joka sijoittaa vuokratyöhön suunnattuihin asuntoihin Suomessa.

Ostetut osakkeet ja yhtiöön tehty pääomasijoitus on kirjattu yhtenä eränä konsernin taseeseen erään "Osuudet pääomamenetelmällä yhdisteltävissä yhtiöissä".

Pääomasijoituksen ja osakeomistuksen arvo ovat yhteensä 5,5 miljoonaa euroa.

Tilikauden 2018 hankinnat

Oma Säästöpankki osti yhdessä Aktia Pankki Oyj:n, POP Pankki -ryhmän ja Säästöpankkiryhmän kanssa 31.8.2018 Paikallispankkien PP-Laskenta Oy:n koko osakekannan. Paikallispankkien PP-Laskenta Oy on valtakunnallisesti toimiva taloushallinnon palvelukeskus, joka tuottaa taloushallinnon ja viranomaisraportoinnin palveluja finanssialan toimijoille. PP-Laskenta Oy:n uudet omistajat ovat PP-Laskenta Oy:n asiakkaita.

Oma Säästöpankin omistusosuus ostetusta yhtiöstä on 25,0 %.

Ostetut osakkeet ja kaupasta syntynyt liikearvo on kirjattu yhtenä eränä konsernin taseeseen erään "Osuudet pääomamenetelmällä yhdisteltävissä yhtiöissä".

K14 Vuokrasopimukset

IFRS 16 Vuokrasopimukset -standardin käyttöönotto

IFRS 16 Vuokrasopimukset -standardi tuli voimaan 1. tammikuuta 2019. Uusi standardi korvasi IAS 17 -standardin ja siihen liittyvät tulkinnat. IFRS 16:n seurauksena lähes kaikki vuokrasopimukset merkitään taseeseen pois lukien standardin sisältämät kaksi helpotusta koskien lyhytaikaisia enintään 12 kuukauden sopimuksia ja arvoltaan vähäisiä sopimuksia. Luokittelu operatiivisiin ja rahoitusleasing sopimuksiin poistui. Vuokralle ottaja kirjaa taseeseen käyttöoikeusomaisuuserän perustuen sen oikeuteen käyttää kyseistä omaisuuserää sekä vuokrasopimusvelan perustuen velvollisuuteen suorittaa vuokramaksuja.

Oma Säästöpankki -konserni otti IFRS 16 Vuokrasopimukset -standardin käyttöön 1.1.2019 soveltaen yksinkertaistettua takautuvaa siirtymävaihtoehtoa.

Aikaisempien tilikausien vertailutietoja ei oikaistu. IFRS 16 mukaiset laadintaperiaatteet on esitetty osavuosi-katsauksen liitteessä K1 Laadintaperiaatteet.

Konserni on soveltanut standardin sallimia helpotuksia ja euromääräisesti vähäiset ja alle 12 kk pituiset sopimukset on jätetty soveltamisalan ulkopuolelle. Oma Säästöpankki -konsernin konsernitilinpäätökseen IFRS 16 -standardilla käyttöönotolla ei siten ole olennaista vaikutusta.

Alla olevassa taulukossa on esitetty tilinpäätöksessä 2018 IAS 17:ää sovellettaessa esitetyt operatiivisista vuokrasopimuksista johtuvat vuokraveloitteet ja 1.1.2019 taseeseen merkittyjen vuokrasopimusvelkojen välinen täsmäytyslaskelma. Taseeseen merkittyjen vuokrasopimusvelkojen määrittämisessä on käytetty konsernin lisäluoton korkojen painotettua keskiarvoa, 1,3 prosenttia.

(1 000 euroa)

1.1.2019

Operatiiviset vuokrasopimukset, jotka esitetty konsernitilinpäätöksen liitetiedoissa 31.12.2018	4 448
Vuokravastuiden diskontattu arvo 1.1.2019	4 327
Vuokrasopimuksien jatkamisoptioiden huomioiminen	1 280
Muut muutokset	469
Poikkeukset; lyhytaikaiset	-5
Vuokrasopimusvelka 1.1.2019	6 071

Varat (1 000 euroa) **30.9.2019****Kirjanpitoarvo toimitilat 1.1.2019** **5 934**

Lisäykset 107

Vähennykset -224

Poistot -963

Kirjanpitoarvo toimitilat 30.9.2019 **4 853**

Vuokrasopimuksen päättyessä palautettavat maksut 15

Kirjanpitoarvo laitteet 1.1.2019 **122**

Lisäykset 403

Poistot, laitteet -125

Kirjanpitoarvo 30.9.2019 laitteet **400****Velat (1 000 euroa)** **30.9.2019****Vuokrasopimusvelka 30.9.2019** **5 306****Vuokraelkojen maturiteettijakauma (diskonttaamattomat rahavirrat)**

alle 1 v	1–5 v	yli 5 v
1 451	3 859	159

Tulosvaikutus (1 000 euroa) **1–9/2019**

Poistot

Toimitilat -963

Laitteet -125

Korkokulut -61

Vuokrakulut alle 12 kk pituisista sopimuksista -13

Vuokrakulut arvoltaan vähäisistä omaisuuseristä -627

Vuokrasopimuksista aiheutuneet kulut yhteensä **-1 788**

K15 Vaihtoehtoiset tunnusluvut ja tunnuslukujen laskentakaavat

Oma Säästöpankki Oyj esittää taloudellisessa raportoinnissaan historiallista taloudellista tulosta, taloudellista asemaa tai rahavirtoja kuvaavia vaihtoehtoisia tunnuslukuja (Alternative Performance Measures, APM). Vaihtoehtoiset tunnusluvut on laadittu Euroopan arvopaperimarkkinaviranomaisen (ESMA) asettamien suuntaviivojen mukaisesti. Vaihtoehtoiset tunnusluvut eivät ole IFRS-standardeissa, vakavaraisuussäännöksissä (CRD/CRR) tai Solvenssi II -säännöksissä (SII) määriteltyjä tai nimettyjä tunnuslukuja. Pankki esittää vaihtoehtoisia tunnuslukuja lisätietona IFRS:n mukaisesti laadituissa konsernin tuloslaskelmissa, konsernitaseissa ja konsernin rahavirtalaskelmissa esitetyille tunnusluvuille.

Pankin näkemyksen mukaan vaihtoehtoiset tunnusluvut antavat merkityksellistä ja hyödyllistä pankkia koskevaa lisätietoa sijoittajille, arvopaperimarkkina-analyytikoille ja muille tahoille Oma Säästöpankki Oyj:n toiminnan tuloksesta, taloudellisesta asemasta ja rahavirroista.

Oma Säästöpankki Oyj:n käyttämiä vaihtoehtoisia tunnuslukuja ovat:

- Vertailukelpoinen tulos ennen veroja
- Kulu/tuotto-suhde
- Kokonaispääoman tuotto, ROA %
- Oman pääoman tuotto, ROE %
- Omavaraisuusaste, %
- Vertailukelpoinen kulu/tuotto-suhde, %
- Vertailukelpoinen oman pääoman tuotto, ROE %
- Vertailukelpoinen osakekohtainen tulos, (EPS) EUR

Tunnuslukujen laskentakaavat

Liiketoiminnan tuotot yhteensä

Korkokate, Palkkiotuotot ja -kulut netto, Rahoitusvarojen ja -velkojen nettotuotot, Liiketoiminnan muut tuotot

Liiketoiminnan kulut yhteensä

Henkilöstökulut, Liiketoiminnan muut kulut, Poistot ja arvonalentumistappiot aineellisista ja aineettomista hyödykkeistä

Maksuvalmiusvaatimus (LCR), %

Maksuvalmiuspuskurin riittävyys suhteessa nettomääräiseen käteisen ja vakuuksien nettoulosvirtaukseen 30 päivän ajan vakavassa stressitilanteessa

Kulu-tuottosuhde, %

$$\frac{\text{Liiketoiminnan kulut yhteensä}}{\text{Liiketoiminnan tuotot yhteensä} + \text{Osuus yhteis- ja osakkuusyritysten tuloksista (netto)}} \times 100$$

Vertailukelpoinen kulu-tuottosuhde, %

$$\frac{\text{Liiketoiminnan kulut ilman vertailukelpoisuuteen vaikuttavia eriä}}{\text{Liiketoiminnan tuotot ilman vertailukelpoisuuteen vaikuttavia eriä} + \text{Osuus yhteis- ja osakkuusyritysten tuloksista (netto)}} \times 100$$

Vertailukelpoinen tulos ennen veroja

Tulos ennen veroja ilman vertailukelpoisuuteen vaikuttavia eriä

Oman pääoman tuotto, ROE %

$$\frac{\text{Tilikauden tulos}}{\text{Oma pääoma (vuoden alun ja lopun keskiarvo)}} \times 100$$

Vertailukelpoinen oman pääoman tuotto, ROE %

$$\frac{\text{Vertailukelpoinen tulos}}{\text{Oma pääoma (vuoden alun ja lopun keskiarvo)}} \times 100$$

Kokonaispääoman tuotto, ROA %

$$\frac{\text{Tilikauden tulos}}{\text{Taseen loppusumma keskimäärin (vuoden alun ja lopun keskiarvo)}} \times 100$$

Omavaraisuusaste, %

$$\frac{\text{Oma pääoma}}{\text{Taseen loppusumma}} \times 100$$

Vakavaraisuussuhde, (TC) %

$$\frac{\text{Omat varat yhteensä (TC)}}{\text{Riskipainotetut erät yhteensä (RWA)}} \times 100$$

Ydinpääomasuhde, (CET1) %

$$\frac{\text{Ydinpääoma (CET1)}}{\text{Riskipainotetut erät yhteensä (RWA)}} \times 100$$

Ensisijaisen pääoman suhde, (T1) %

$$\frac{\text{Ensisijainen pääoma (T1)}}{\text{Riskipainotetut erät yhteensä (RWA)}} \times 100$$

Osakekohtainen tulos (EPS), euroa

$$\frac{\text{Emoyhtiön omistajille kuuluva tilikauden tulos}}{\text{Ulkona olevien osakkeiden lukumäärä keskimäärin}}$$

Vertailukelpoinen osakekohtainen tulos (EPS), euroa

$$\frac{\text{Vertailukelpoinen tulos - määräysvallattomien omistajien osuus}}{\text{Ulkona olevien osakkeiden lukumäärä keskimäärin}}$$

Riippumattoman tilintarkastajan raportti Oma Säästöpankki Oyj:n konsernin osavuosi- katsauksen yleisluonteisesta tarkastuksesta

Oma Säästöpankki Oyj:n hallitukselle

Johdanto

Olemme tarkastaneet yleisluonteisesti Oma Säästöpankki Oyj:n konsernin osavuosi-
katsauksen, joka sisältää konsernin lyhennetyt taseen 30.9.2019, konsernin lyhennetyt tuloslaskelman, konsernin lyhennetyt laajan tuloslaskelman, lyhennetyt laskelman konsernin oman pääoman muutoksista ja konsernin lyhennetyt rahavirta-
laskelman 30.9.2019 päättyneeltä yhdeksän kuukauden jaksolta sekä tietyt selittävät liitetiedot. Hallitus ja toimitusjohtaja vastaavat konsernin osavuosi-
katsauksen laatimisesta IAS 34 "Osavuosi-
katsaukset" standardin mukaisesti. Velvollisuutemme on esittää suorittamamme yleisluonteisen tarkastuksen perusteella johtopäätös konsernin osavuosi-
katsauksesta.

Yleisluonteisen tarkastuksen laajuus

Yleisluonteinen tarkastus on suoritettu kansainvälisen yleisluonteista tarkastusta koskevan standardin ISRE 2410 "Yhteisön tilintarkastajan suorittama osavuosi-
informaation yleisluonteinen tarkastus" mukaisesti.

Yleisluonteiseen tarkastukseen kuuluu tiedustelujen tekemistä pääasiallisesti talouteen ja kirjanpitoon liittyvistä asioista vastaaville henkilöille sekä analyttisiä toimenpiteitä ja muita yleisluonteisen tarkastuksen toimenpiteitä. Yleisluonteinen tarkastus on laajuudeltaan huomattavasti suppeampi kuin ISA standardien mukaisesti suoritettava tilintarkastus, ja siksi emme pysty sen perusteella varmistumaan siitä, että saamme tietoomme kaikki sellaiset merkittävät seikat, jotka ehkä tunnistettaisiin tilintarkastuksessa. Näin ollen emme anna tilintarkastuskertomusta.

Johtopäätös

Yleisluonteisen tarkastuksen perusteella tietoomme ei ole tullut mitään, mikä antaisi meille syyn uskoa, ettei Oma Säästöpankki Oyj:n konsernin osavuosi-
katsausta 30.9.2019 päättyneeltä yhdeksän kuukauden jaksolta ole laadittu kaikilta olennaisilta osiltaan IAS 34 "Osavuosi-
katsaukset" standardin mukaisesti.

Helsingissä 7. marraskuuta 2019

KPMG OY AB

Fredrik Westerholm
KHT



omasp.fi



omasp

Oma Säästöpankki Oyj

Valtakatu 32, 53100 Lappeenranta

p. 020 764 0600, omasp@omasp.fi