

Oma Säästöpankki Oyj

PUOLIVUOSIKATSAUS 2017



SISÄLLYS

- 3 / TOIMITUSJOHTAJAN KATSAUS
Vahvistamme asemaamme valtakunnallisena pankkina
- 5 / TOIMINTAYMPÄRISTÖ
Kuluttajien luottamus talouteen kasvussa
- 6 / AVAINLUVUT
- 8 / DIGITALISAATIO
Sujuvaa asiointia mobiilissa ja asiakkaan luona
- 10 / TUOTTEET JA PALVELUT
Asiointitavat vastaavat asiakkaiden toiveita
- 12 / TALOUSTIEDOT
Tulos ja tase, keskeiset tunnusluvut, vakavaraisuus ja riskiasema
- 14 / PUOLIVUOSIKATSAUS (IFRS)
- 18 / LIITETIEDOT
- 27 / TILINTARKASTUSKERTOMUS
- 27 / TUNNUSLUKUJEN LASKENTAKAAVAT



HUOLENPITOA ASIAKKAISTA

VAHVISTAMME ASEMAAMME VALTA- KUNNALLISENA PANKKINA

Tahdomme olla aina paikkakunnan paras ja ihmisläheisin pankkipalveluiden tarjoaja. Se näkyy haluna olla konkreettisesti lähellä ja läsnä asiakkaitamme. Sana hyvästä ja osaavasta palvelusta kiirii.



Menestyksen perustana on ammattitaitoinen ja motivoitunut henkilökunta.

Kun asiakkaamme ovat tyytyväisiä ja sitoutuneita, asiakasmäärät ja liiketoiminta kokonaisuudessaan kasvavat vauhdilla. Edellä mainitun seurauksena teimme alkuvuonna jälleen pankin historian parhaan tuloksen ja liiketoimintavolyymit vahvistuivat kautta linjan. Taseen loppusumma nousi lähes 2,3 miljardiin euroon ja tulos ennen veroja oli 13,6 miljoonaa euroa.

Suomen talouskehitys on vihdoon menossa oikeaan suuntaan. Näissä olosuhteissa oli hyvä hetki avata uusi Lahden konttori toukokuun alussa. Olemme mielenkiintoisessa tilanteessa, jossa palveluillemme on kasvavaa kysyntää eri puolilla Suomea. Menestyksen perustana on ammattitaitoinen, osaava ja motivoitunut henkilökunta.

Uusia yritysrahoituskeinoja

Allekirjoitimme kaksivuotisen takaus sopimuksen Euroopan investointirahaston (EIR) kanssa tammikuussa. Tällä sopimuksella helpotamme suomalaisten pk-yritysten luoton saantia ja kannustamme investointeihin. Tekemämme sopimus kattaa 100 miljoonan euron yritysluotot, joita pankki voi myöntää määrätyn kriteerein kasvuhakuisille pk-yrityksille.

Haluamme takausohjelman avulla vastata pk-yritysten investointitarpeisiin ja siten osaltamme vauhdittaa Suomen talouskasvua. Uutta rahoitusta tarjoamme sekä pk-yrityksen perustamisen alkuvaiheen investointeihin että nykyisten toimintojen tehostamiseen ja uusien hankkeiden toteuttamiseen.

Kaupankäynti Helsingin pörssissä

Kaupankäynti pankkimme 125 miljoonan euron suuruisella joukkovelkakirjalainalla alkoi ensimmäistä kertaa Helsingin pörssissä huhtikuussa.

Menestyksellä joukkovelkakirjalainaemissio oli jälleen vahva luottamuksen osoitus kansainvälisiltä pääomamarkkinoilta pankkiamme kohtaan.

Toimiva ja kilpailukykyinen varainhankinta on menestyvän pankkitoiminnan edellytys. Asiakkaamme hyötyvät vahvan pankkikumppanin tarjoamasta ehdoiltaan kilpailukykyisestä rahoituksesta.


Parempia palveluita

Allekirjoitimme huhtikuun lopussa sopimuksen S-Pankin pk-yritys- sekä maa- ja metsätalousliiketoiminnan siirtymisestä meille 1.12.2017 alkaen. Transaktiossa siirtyi noin 250 miljoonan euron liiketoiminta ja lähes 10 000 asiakasta.

Kyseisen liiketoiminnan hankinta on jälleen merkittävä ja määrätietoinen kasvun askel pankillemme. Kasvatamme tällä kaupalla tunnettuuttamme suomalaisena ja valtakunnallisena pankkikumppanina sekä henkilö- että yritysasiakkaille. Haluamme kehittää ja kasvattaa pienten ja keskusurten yritysten sekä maa- ja metsätalousyritysten pankkipalveluita. Oma Säästöpankin asiakasliiketoiminta vahvistuu kaupan myötä koko Suomessa.

Lämmin kiitos Oma Säästöpankin työntekijöille, asiakkaille ja muille sidosryhmille heidän panoksestaan pankkimme menestyksellä tiellä.

Pasi Sydänlammi
toimitusjohtaja



Kotitalouksien luotonkysynnän odotetaan jatkuvan positiivisena myös lähitulevaisuudessa.

KULUTTAJIEN LUOTTAMUS TALOUTEEN KASVUSSA

Onnistuneet rakennejärjestelyt, toiminnan uudelleen organisointi sekä digitaaliseen pankkikokemukseen panostaminen ovat mahdollistaneet Oma Säästöpankin tuloksekkaan toiminnan murroksen keskellä.

Suomen talous on lähtenyt kehittymään suotuisasti vuoden 2017 alkuvuoden aikana. Verrattuna vuoden 2016 ensimmäiseen neljännekseen bruttokansantuote kasvoi 2,7 prosenttia. Positiivinen talouskehitys on näkynyt myös laskeneessa työttömyysasteessa. Kesäkuun työttömyysaste oli 8,9 (9,9) prosenttia. (Tilastokeskus)

Talouskehityksen positiivinen muutos on näkynyt myös kuluttajien luottamuksen lisääntymisenä omaan talouteensa ja uusien nostettujen asuntolainojen määrän kasvussa. Kotitalouksien luotonkysynnän odotetaan jatkuvan positiivisena myös lähitulevaisuudessa. (Pankkibarometri)

Vanhon osakeasuntojen hinnat nousivat 1,5 prosenttia koko maassa vuoden toisella neljänneksellä. Pääkaupunkiseudulla hinnat nousivat 1,9 prosenttia ja muualla maassa 1,2 prosenttia. Vuoden 2016 vastaavaan ajankohtaan verrattu-

na hinnat nousivat koko maassa 1,2 prosenttia. Pääkaupunkiseudulla hinnat nousivat 2,7 prosenttia ja muualla Suomessa ne olivat lähes ennallaan. Asuntojen alueellisessa hintakehityksessä on suuria eroja. Muuttotappioalueiden negatiivista asuntojen hintakehitystä voidaan pitää riskinä asuntolainojen vakuusarvojen kannalta. (Tilastokeskus)

Pankkien toimintaympäristöön vaikuttaa toimialan tiukan kilpailutilanteen lisäksi myös lisääntynyt pankkisääntely. Poikkeuksellisen alhaiset markkina- korot rasittavat pankkien kannattavuutta korkokattetta heikentämällä. Asiakaskäyttämisen nopea muutos ja ennen kaikkea digitaalisten pankkipalvelujen käytön lisääntyminen ovat asettaneet omat haasteensa toimialan kehitykselle. Oma Säästöpankki on kyennyt vastaamaan onnistuneesti näihin haasteisiin.




OMA SÄÄSTÖPANKIN AVAINLUVUT 1–6/2017

Suluissa olevat luvut ovat vertailukaudelta 1–6/2016.

13,6 milj. €

(10,5 milj. €)

LIKEVOITTO

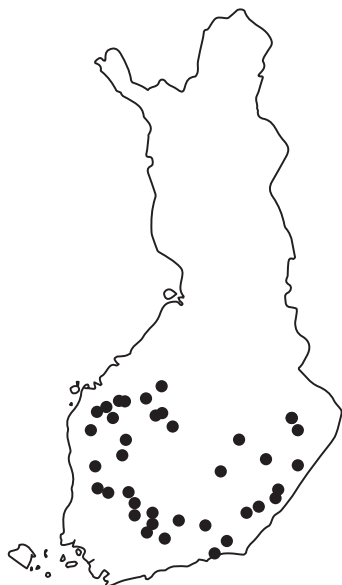


2,26 miljardia €

(2,03 miljardia €)

TASEEN LOPPUSUMMA

Parasta palvelua
konttorissa,
kotona ja
työpaikalla!



37 (45)

KONTTORIVERKOSTO



270 (241)

HENKILÖKUNTA



HENKILÖKOHTAISTA PALVELUA

SUJUVAA ASIOINTIA MOBIILISSA JA ASIAKKAAN LUONA

Kehitämme ja laajennamme palveluitamme hyödyntämällä digitaalisuuden tuomia mahdollisuuksia. Tavoite on, että jatkossa pankkiasiat hoidetaan mahdollisimman kattavasti asiakkaan luona.



Haluamme
palvella
asiakkaitamme
entistä henkilö-
kohtaisemmin.

Haluamme palvella asiakkaitamme entistä henkilökohtaisemmin. Täydensimme asiakkaidemme käytössä olevaa mobiilisovellusta chat- ja videoneuvotteluoimainuuksilla, mikä mahdollistaa pankkitoimihenkilön kanssa keskustelun reaaliajassa. Keväällä 2017 lanseerattu palvelu on nyt ensimmäisessä vaiheessa asiakkaan ja pankin Online-palvelutiimin välisessä käytössä. Tavoite on tuoda ratkaisu myös muiden toimihenkilöiden käyttöön kuluvan vuoden aikana.

Lisäksi jatkamme jalkautumista asiakkaiden luo. Pankin palveluneuvojat matkustavat tapaamaan asiakkaita ja tuovat näin pankkipalvelut koteihin ja työpaikoille. Haluamme tarjota asiakkaille hyvät ja helpot palvelut ajasta ja paikasta riippumatta.

Yhä useampi pankkiasia hoituu verkossa

Asiakkaiden tottuminen sähköiseen asiointiin vauhdittaa pankkiasioimisen muutosta. Haluamme

tarjota asiakkaillemme mahdollisimman monipuoliset verkkopalvelut. Vuoden 2017 aikana kehitämme palveluitamme pankkien Tupas-tunnistamista ja sähköistä allekirjoittamista hyödyntäen. Tavoite on, että pankkiasioita voitaisiin sopia ja sopimukset allekirjoittaa verkossa.

Vuoden 2017 jälkimmäisellä puoliskolla otamme käyttöön mobiililaitteeseen ladattavan turvalukusovelluksen. Mahdollistimme jo aiemmin OmaMobii- lin käytön mobiilivarmenteella. Tarkoitus on, että turvalukusovelluksen käyttö on yhtä helppoa kuin mobiilivarmenteen. Turvalukusovelluksella asioiminen onnistuu myös verkkopankissa sekä Tupas- ja maksunappi -palveluissa.

Kari-Mikael Markkanen
tietohallintojohtaja



TURVAA UUSISTA PALVELUISTA
**ASIOINTITAVAT
VASTAAVAT
ASIAKKAIDEN
TOIVEITA**

Osaava ja ammattitaitoinen henkilöstö takaa laadukkaan asiakaspalvelun ja näyttää toteen asiakaslupauksen. Kannustamme työntekijöitämme kehittymään ja kouluttautumaan.



Pankin on
kyettävä palvele-
maan asiakkaita
eri kanavissa
joustavin
palveluajoin.

Täydennämme pankin omia sisäisiä koulutuksia yhteistyökumppaneiden ja palveluntarjoajien järjestämällä koulutuksilla. Oma Säästöpankissa käynnistyi ensimmäinen esimiehille ja asiantuntijoille suunnattu kattava koulutusohjelma, OmaSp Master, joulukuussa 2016. Puolitoista vuotta kestävä koulutusohjelma toteutetaan yhteistyössä Tampereen yliopiston kanssa.

Koulutusohjelmassa käydään läpi laajasti pankkitoiminnassa ja asiakaspalvelussa vaadittavia asiakokonaisuuksia sekä Tampereen yliopiston asiantuntijoiden että pankin omien asiantuntijoiden alustamana. Tavoitteenamme on muodostaa ohjelmasta jatkuva koulutuskokonaisuus, jolla kyetään merkittävästi lisäämään henkilöstömme asiantuntija- ja esimiestyössä vaadittavia taitoja.

Uudenlaisia asiakaspalvelumalleja

Pankin on kyettävä palvelemaan asiakkaita heidän käyttämissään kanavissa joustavin palveluajoin. Aloitimme syksyllä 2016 toiminnan uudelleenorganisointi-ohjelman, jonka myötä uudistimme asiakaspalvelun toimintamalleja ja henkilöstön työnkuvia. Pankin asiantuntijat tapaavat asiakkaita myös konttorin ulkopuolella: yrityksissä, työpaikoilla ja jopa asiakkaiden kotona. Muutos on tuonut paljon positiivista palautetta. Olemme kevään aikana rekrytoineet väkeä vahvistamaan uudenlaisen palvelumallin käyttöönottoa.

Uusia palveluita yritysasiakkaille

Yritysasiakkaiden palveluvalikoima laajentui merkittävästi, kun otimme keväällä käyttöön Trade Finance -tuotteet. Oikein valitun Trade Finance -tuotteen avulla yritysasiakkaamme saavat työkaluja ulkomaankaupan riskienhallintaan. Pankki tarjoaa uutta tuotekokonaisuutta yhteistyössä Danske Bankin kanssa.

Uusi ja monipuolisempi lainaturva

Tarjoamme asiakkaiden lainanmaksun turvaksi yhteistyökumppaneidemme lainaturvatuotteita. Tuotevalikoimamme täydentyi Sp-Henkivakuutuksen uuden lainaturvan, Säästöpankki Balanssin, myötä. Se tarjoaa turvaa lainan takaisinmaksuun sekä henkilö- että yritysasiakkaille.

Sarianna Liiri
talous- ja hallintojohtaja

TALOUSTIEDOT

OMA SÄÄSTÖPANKKI OYJ:N PUOLIVUOSIKATSAUS 1.1.–30.6.2017

1 OMA SÄÄSTÖPANKIN TULOS JA TASE

1.1 TULOS

Oma Säästöpankki -konsernin voitto ennen veroja oli 13,6 miljoonaa euroa (10,5). Odotamme koko vuoden tuloksesta historian parasta ja ylittävän viime vuoden tason.

Liiketoiminnan tuotot yhteensä olivat 33,8 miljoonaa euroa (30,2), jossa kasvua 11,9 %. Korkokate oli 18,9 miljoonaa euroa (17,9) ja kasvoi 4,3 % edelliseen vuoteen verrattuna. Muut liiketoiminnan tuotot olivat 15,2 miljoonaa euroa (12,3) ja kasvoivat 23,0 %. Palkkio-tuotot kasvoivat 1,7 miljoonaa euroa edellisen vuoden vastaavasta ajankohdasta. Sijoitustoiminnan nettotuotot sisältävät noin 2 miljoonaa euroa myyntivoittoja.

Liiketoiminnan kulut yhteensä olivat 19,9 miljoonaa euroa (18,0). Kulut kasvoivat 10,5 %. Konsernin kulu-tuotto-suhde oli 59,0 % (59,7).

Saamiskohtaisia arvonalentumisia ja luottotappioita kirjattiin 1,8 miljoonaa euroa (2,4), joka oli 0,6 miljoonaa euroa vähemmän kuin edellisen vuoden vastaavalla kaudella. Luottotappioiden palautuksia kirjattiin 1,5 miljoonaa euroa (1,4). Saamisryhmäkohtaisten arvonalen-nuksien nettomuutos oli 0,2 miljoonaa euroa (-0,7).

1.2 TASE

Konsernin taseen loppusumma oli 2 264,8 miljoonaa euroa (2 030,1). Tase kasvoi 11,6 % ja taseen keskeiset erät ovat kehittyneet edellisen vuoden vastaavaan ajan-kohtaan seuraavasti:

Luotonanto

Konsernin luotonannon kokonaismäärä katsauskauden lopussa oli 1 844,6 miljoonaa euroa (1 627,4), jossa kasvua 13,3 %. Luottokannan kasvusta noin 106,6 miljoonaa euroa johtui kiinnitysluottopankkiluottojen siirtämisestä Aktia Hypoteekkipankin taseesta pankin omaan taseeseen.

Konsernin tunnusluvut (1 000 euroa)	1–6/2017	1–12/2016	1–6/2016
Liikevaihto	39 288	71 239	35 544
Korkokate	18 681	36 547	17 913
% liikevaihdosta	47,5 %	51,3 %	50,4 %
Tulos ennen veroja	13 604	20 611	10 488
% liikevaihdosta	34,6 %	28,9 %	29,5 %
Liiketoiminnan tuotot yhteensä	33 805	60 339	30 204
Liiketoiminnan kulut yhteensä	-19 949	-35 531	-18 043
Kulu-tuottosuhde	59,0 %	58,9 %	59,7 %
Taseen loppusumma	2 264 748	2 150 768	2 030 108
Oma pääoma	231 323	220 158	208 502
Kokonaispääoman tuotto, ROA %	1,00%	0,80%	0,84%
Oman pääoman tuotto, ROE %	9,7 %	7,6 %	8,1 %
Omavaraisuusaste	10,2 %	10,2 %	10,3 %
Vakavaraisuussuhde, (TC) %	19,2 %	19,1 %	19,2 %
Ydinpääomasuhde, (CET1) %	18,9 %	18,6 %	18,6 %
Ensisijaisen pääoman suhde, (T1) %	18,9 %	18,6 %	18,6 %
Arvonalentumistappiot lainoista ja muista saamisista	-252	-4 197	-1 673
Henkilöstön määrä tilikauden lopussa	270	229	261
Maksuvalmiusvaatimus (LCR)	132,6 %	111,3 %	91,9 %
Osakekohtainen tulos (EPS), euro	22.38	32.68	16.92

Tunnuslukujen laskentaperiaatteet ovat luettavissa Oma Säästöpankki Oyj:n vuosikertomuksesta 2016.

Talletukset

Konsernin varainhankinnasta valtaosa muodostui yleisöltä vastaanotetuista talletuksista. Talletusten määrä katsauskauden lopussa oli 1 495,1 miljoonaa euroa (1 472,7). Talletukset kasvoivat vuoden aikana 22,4 miljoonaa euroa eli 1,5 %.

Muu varainhankinta

Muu varainhankinta koostuu joukkovelkakirjalainoista ja sijoitustodistuksista, joiden määrä vuoden lopussa oli 451,0 miljoonaa euroa (259,7). Muun varainhankinnan määrä kasvoi 191,3 miljoonaa euroa eli 73,7 %.

1.3. VAKAVARAISUUS JA RISKIASEMA

Pankki soveltaa vakavaraisuuslaskennassa luottoriskin laskentaan standardimenetelmää ja operatiivisen riskin osalta perusmenetelmää. Standardimenetelmässä vastuut jaetaan vastuuryhmiin ja vähittäissaamisten ryhmässä on määritelty luotonannon hajautukselle vaadittavat vähimmäisrajat. Oma Säästöpankki Oyj julkistaa vakavaraisuuslaskennan kannalta olennaiset tiedot vuosittain osana toimintakertomustaan ja tilinpäätöksen liitetietoja. Puolivuosikatsauksessa julkistetaan keskeiset vakavaraisuustiedot. Riskeistä ja riskienhallinnasta kerrotaan tarkemmin Oma Säästöpankin tilinpäätöksessä 31.12.2016.

Vakavaraisuuslaskenta raportoidaan emoyhtiön Oma Säästöpankki Oyj tasolla. Oma Säästöpankki Oyj:n omat varat (TC) yhteensä olivat 230 miljoonaa euroa (212), kun omien varojen vähimmäisvaatimus oli 96 miljoonaa euroa (88). Ensisijainen pääoma (T1) oli 226 miljoonaa euroa (206), josta ydinpääoman (CET1) osuus oli 226 miljoonaa euroa (206). Ydinpääoman kasvu johtui

katsauskauden voitosta. Toissijainen pääoma (T2) oli 4 miljoonaa euroa (6). Toissijaisen oman pääoman lasku johtuu debentuurilainojen lyhennyksistä. Oma Säästöpankki Oyj:n vakavaraisuussuhde säilyi edelleen hyvällä tasolla ja oli kauden lopussa 19,2 % (19,2). Ensisijaisen pääoman (T1) suhde riskipainotettuihin eriin oli 18,9 % (18,6). Oma Säästöpankki Oyj:n vakavaraisuuden yhteenveto sekä omien varojen vähimmäismäärä esitetään liitteessä K14.

1.4 OLENNAISET TAPAHTUMAT PUOLIVUOSIKATSAUSPÄIVÄN JÄLKEEN

Luottoluokitus

Oma Säästöpankki Oyj hankki heinäkuussa 2017 Standard & Poor'silta (S&P) luottoluokituksen. S&P myönsi pankille pitkäaikaisen varainhankinnan luottoluokituksen BBB+ ja lyhytaikaisen varainhankinnan luokituksen A2. S&P näkee pankin näkymät vakaina. Lehdistötiedote luottoluokituksen saamisesta julkistettiin 27.7.2017.

Liiketoiminnan osto S-Pankilta

Oma Säästöpankki Oyj ja S-Pankki Oy ovat sopineet S-Pankin pk-yritys- sekä maa- ja metsätalousliiketoiminnan siirtymisestä Oma Säästöpankki Oyj:lle 1.12.2017 alkaen. Oma Säästöpankille siirtyy kaupassa noin 250 miljoonan euron liiketoiminta sisältäen noin 140 miljoonan euron lainakannan ja 110 miljoonaa euroa talletuksia. Liiketoiminnan siirron yhteydessä Oma Säästöpankkiin siirtyy 16 henkilöä S-pankista. Lehdistötiedote kaupasta julkistettiin 27.4.2017.

2 OMA SÄÄSTÖPANKKI OYJ -KONSERNIN IFRS-PUOLIVUOSIKATSAUS

2.1 TULOSLASKELMA

Konsernin tuloslaskelma (1 000 euroa)	1-6/2017	1-12/2016	1-6/2016	Liite
Korkotuotot	22 553	43 938	21 590	
Korkokulut	-3 871	-7 391	-3 677	
Korkokate	18 681	36 547	17 913	K2
Palkkiotuotot	12 284	21 218	10 561	
Palkkiokulut	-1 612	-3 509	-1 662	
Palkkiotuotot ja -kulut, netto	10 671	17 709	8 899	K3
Kaupankäynnin nettotuotot	-195	134	9	
Sijoitustoiminnan nettotuotot	2 765	2 267	1 779	K4
Liiketoiminnan muut tuotot	1 882	3 682	1 605	
Liiketoiminnan tuotot yhteensä	33 805	60 339	30 204	
Henkilöstökulut	-6 449	-14 085	-6 698	
Liiketoiminnan muut kulut	-12 581	-19 381	-10 414	
Poistot ja arvonalentumistappiot aineellisista ja aineettomista hyödykkeistä	-918	-2 065	-931	
Liiketoiminnan kulut yhteensä	-19 949	-35 531	-18 043	
Arvonalentumistappiot lainoista ja muista saamisista	-252	-4 197	-1 673	
Tulos ennen veroja	13 604	20 611	10 488	
Tuloverot	-2 615	-4 567	-2 181	
Tilikauden tulos	10 989	16 044	8 307	
Emoyhtiön omistajien osuus	10 999	16 044	8 307	
Määräysvallattomien omistajien osuus	-9			
Yhteensä	10 989	16 044	8 307	
Osakekohtainen tulos (EPS), euroa	22.38	32.68	16.92	

2.2 LAAJA TULOSLASKELMA

Konsernin laaja tuloslaskelma (1 000 euroa)	1-6/2017	1-12/2016	1-6/2016
Tilikauden tulos	10 989	16 045	8 307
Muut laajan tuloksen erät	1 083	3 911	133
Erät, joita ei siirretä tulosvaikutteisiksi	18	-456	-41
Etuuspohjaisten eläkejärjestelyiden uudelleenmäärittelymisestä johtuvat voitot ja tappiot	18	-321	-41
Osuus osakkuusyhtiöiden laajan tuloksen eristä	0	-135	0
Erät, jotka saatetaan myöhemmin siirtää tulosvaikutteisiksi	1 065	4 368	174
Myytävissä olevien rahoitusvarojen käyvän arvon muutos	1 065	4 425	231
Rahavirtasuojauksen arvostuksenmuutokset	0	-58	-58
Tuloverot	-217	-809	-27
Eristä, joita ei siirretä tulosvaikutteisiksi	-4	64	8
Etuuspohjaisten eläkejärjestelyiden uudelleenmäärittelymisestä johtuvat voitot ja tappiot	-4	64	8
Eristä, jotka saatetaan myöhemmin siirtää tulosvaikutteisiksi	-213	-874	-35
Myytävissä olevien rahoitusvarojen käyvän arvon muutos	-213	-885	-46
Rahavirtasuojauksen arvostuksenmuutokset	-0	12	12
Tilikauden muut laajan tuloksen erät verojen jälkeen	866	3 102	106
Tilikauden laaja tulos	11 855	19 146	8 412
Emoyhtiön omistajien osuus	11 865	19 288	8 412
Määräysvallattomien omistajien osuus	-9	-142	
Yhteensä	11 856	19 146	8 412

2.3 TASE

2.3.1 VARAT

Konsernin tase (1 000 euroa)	30.6.2017	30.12.2016	30.6.2016	Liite
Varat				
Käteiset varat	8 684	7 728	7 792	
Tulosvaikuttisesti käypään arvoon arvostettavat rahoitusvarat	332	576	1 070	
Lainat ja saamiset luottolaitoksilta	101 669	61 958	91 673	K6
Lainat ja saamiset yleisöltä ja julkisyhteisöiltä	1 844 694	1 785 417	1 627 366	K6
Johdannaiset ja suojauslaskenta	2 128	2 630	3 775	K7
Sijoitusomaisuus	269 278	257 369	266 341	K8
Aineettomat hyödykkeet	4 883	4 315	4 132	
Aineelliset hyödykkeet	16 831	17 396	17 287	
Muut varat	15 159	12 144	9 427	
Verosaamiset	1 202	1 347	1 244	
Tuloverosaaminen	-112	-112	-45	
Yhteensä	2 264 748	2 150 768	2 030 108	

2.3.2 VELAT JA PÄÄOMA

Konsernin tase (1 000 euroa)	30.6.2017	30.12.2016	30.6.2016	Liite
Velat				
Velat luottolaitoksille	33 874	34 257	43 613	K9
Velat yleisölle ja julkisyhteisöille	1 497 759	1 482 828	1 466 102	K9
Yleiseen liikkeeseen lasketut velkakirjat	450 995	353 050	259 658	K10
Velat, joilla on huonompi etuoikeus kuin muilla veloilla	12 800	17 600	17 600	
Varaukset ja muut velat	18 854	24 623	19 036	
Verovelat	18 578	17 339	15 597	
Tuloverovelat	565	0	-0	
Velat yhteensä	2 033 424	1 929 697	1 821 606	
Oma pääoma				
Osakepääoma	24 000	24 000	24 000	
Rahastot	112 269	111 417	108 062	
Kertyneet voittovarot	94 165	84 741	76 440	
Oma pääoma yhteensä	230 434	220 158	208 502	
Emoyhtiön omistajien osuus	230 434	220 158	208 502	
Määräysvallattomien omistajien osuus	888	913	0	
Oma pääoma yhteensä	231 323	221 071	208 502	
Velat ja oma pääoma yhteensä	2 264 748	2 150 768	1 932 328	

Konsernin taseen ulkopuoliset sitoumukset

Taseen ulkopuoliset sitoumukset	30.6.2017	31.12.2016	30.6.2016
Takaukset ja pantit	13 357	13 059	13 101
Muut kolmannen hyväksi annetut sitoumukset	576	624	725
Asiakkaan puolesta kolmannen hyväksi annetut sitoumukset	13 933	13 683	13 826
Käyttämättömät luottojärjestelyt	135 520	116 822	139 748
Asiakkaan hyväksi annetut peruuttamattomat sitoumukset	135 520	116 822	139 748
Konsernin taseen ulkopuoliset sitoumukset yhteensä	149 453	130 505	153 574

2.4 RAHAVIRTUALASKELMA

Konsernin rahavirtalaskelma (1 000 euroa)

	1-6/2017	1-12/2016	1-6/2016
Liiketoiminnan rahavirta			
Tilikauden tulos	10 982	16 044	8 307
Käyvän arvon muutokset	1	880	438
Poistot ja arvonalentumistappiot sijoituskiinteistöistä	214	472	234
Poistot ja arvonalentumistappiot aineellisista ja aineettomista hyödykkeistä	918	2 065	931
Käyttöomaisuuden myyntivoitot/tappiot	-22	754	17
Arvonalentumistappiot	817	3 610	1 361
Tuloverot	2 615	4 567	2 181
Arvonalentumistappioiden oikaisut	-669	559	312
Muut oikaisut	-174	-124	58
Oikaisut tilikauden tulokseen	3 700	12 783	5 532
Liiketoiminnan rahavirta ennen saamisten ja velkojen muutoksia	14 682	28 827	13 839
Liiketoiminnan varojen lisäys (-) tai vähennys (+)			
Saamistodistukset	-22 403	-47 695	-14 566
Lainat ja saamiset luottolaitoksilta	-808	3 288	3 901
Lainat ja saamiset asiakkailta	-59 375	-252 653	-98 767
Johdannaiset ja suojauslaskenta	-48	162	-16
Sijoitusomaisuus	11 461	2 255	-35 713
Muut varat	-3 061	-2 667	-196
Yhteensä	-74 234	-297 310	-145 357
Liiketoiminnan velkojen lisäys (+) tai vähennys (-)			
Velat luottolaitoksille	-383	-7 964	6 697
Velat asiakkaille	15 645	11 904	-5 806
Yleiseen liikkeeseen lasketut velkakirjat	97 945	191 547	98 155
Varaukset ja muut velat	-5 759	4 532	-308
Yhteensä	107 448	200 019	98 738
Maksetut tuloverot	-883	-2 848	-1 782
Liiketoiminnan rahavirta yhteensä	47 013	-71 312	-34 563
Investointien rahavirta			
Investoinnit aineellisiin ja aineettomiin hyödykkeisiin	-1 323	-4 651	-2 693
Aineellisten ja aineettomien hyödykkeiden luovutustulot	626	3 855	1 507
Muiden sijoitusten lisäykset	-81	5 985	14
Investointien rahavirta yhteensä	-778	5 189	-1 172
Rahoitustoiminnan rahavirta			
Velat, joilla huonompi etuoikeus, vähennykset	-4 800	-6 888	-6 888
Muut oman pääoman erien rahamääräiset lisäykset	0	-105	0
Maksetut osingot	-1 576	-1 478	-1 478
Rahoitustoiminnan rahavirta yhteensä	-6 376	-8 471	-8 366
Rahavarojen nettomuutos			
Rahavarat raportointikauden alussa	55 409	129 902	129 902
Rahavarat raportointikauden lopussa	95 267	55 409	85 801
Rahavarat raportointikauden lopussa ilman liiketoiminnan luovutuksessa siirtyneitä varoja	95 267	55 409	85 801
Rahavarat muut järjestelyt	0	-99	0
Rahavarojen nettomuutos	39 859	-74 594	-44 101
Rahavarat muodostuvat seuraavista eristä:			
Käteiset varat	8 684	7 728	7 791
Vaadittaessa maksettavat saamiset luottolaitoksilta	86 583	47 681	78 010
Yhteensä	95 267	55 409	85 801
Saadut korot	22 555	43 118	15 810
Maksetut korot	-3 874	-8 045	-942
Saadut osingot	894	960	880

2.5 OMAN PÄÄOMAN MUUTOSLASKELMA

	Osa- pääoma	Sijoitetun vapaan oman pääoman rahasto	Käyvän arvon rahasto	Suojaus- instru- menttien rahasto	Muut rahastot	Rahastot yhteensä	Kertyneet voittovarat	Emoyhtiön omistajien osuus yhteensä	Määräys- vallattomien osuus	Oma pääoma yhteensä
Oman pääoman muutokset (1 000 euroa)										
Oma pääoma 1.1.2017	24 000	103 510	7 905	3	0	111 418	84 740	220 158	913	221 071
Laaja tulos										
Tilikauden tulos						0	10 991	10 991	0	10 991
Muut laajan tuloksen erät			852	0		852	14	866	-9	857
Laaja tulos yhteensä	0	0	852	0	0	852	11 005	11 857	-9	11 848
Liiketoimet omistajien kanssa										
Voitonjako	0	0	0	0	0	0	-1 576	-1 576	0	0
Muut muutokset	0	0	0	0	0	0	-13	-13	0	0
Määräysvallattomien omistajien osuuksien hankinnat, jotka eivät johtaneet muutokseen määräysvallassa	0	0	0	0	0	0	889	0	-14	889
Liiketoimet omistajien kanssa yhteensä	0	0	0	0	0	0	-1 576	-1 576	0	0
Oma pääoma 30.6.2017	24 000	103 510	8 757	3	0	112 270	94 170	230 440	890	231 324
Oma pääoma 1.1.2016										
Laaja tulos										
Tilikauden tulos	24 000	103 510	4 611	-196	557	108 481	69 645	202 126	0	202 126
Muut laajan tuloksen erät			-59	196		0	8 307	8 307	0	8 307
Laaja tulos yhteensä	0	0	-59	196	0	138	8 274	19 145	0	19 145
Liiketoimet omistajien kanssa										
Voitonjako	0	0	0	0	0	0	-1 478	-1 478	0	-1 478
Muut muutokset	0	0	0	0	-557	-557		-557	0	-557
Liiketoimet omistajien kanssa yhteensä	0	0	0	0	-557	-557	-1 478	-2 036	0	-2 036
Oma pääoma 30.6.2016	24 000	103 510	4 552	0	0	108 062	76 440	208 502	0	208 502

3 LIITETIEDOT

K1: LAATIMISPERIAATTEET

Konsernin emoyhtiö on Oma Säästöpankki Oyj, jonka kotipaikka on Seinäjoki ja pääkonttori Lappeenrannassa, Valtakatu 32, 53100 Lappeenranta. Jäljennös tilinpäätöksestä ja puolivuositarkastus on saatavilla pankin verkkosivuilta www.omasp.fi.

Oma Säästöpankki -konserni muodostuu emoyhtiöstä (Oma Säästöpankki Oyj) ja sen kahdesta tytäryhtiöstä (Koy Lappeenrannan säästokeskus ja SAV-Rahoitus Oyj).

Hallitus on hyväksynyt puolivuositarkastuksen ajalta 1.1.–30.6.2017 kokouksessaan 9.8.2017.

Yleistä laatimisperiaatteista

Puolivuositarkastus on laadittu IAS 34 Osavuositarkastukset -standardin mukaisesti. Puolivuositarkastuksen laatimisperiaatteet ovat samat kuin vuoden 2016 tilinpäätöksessä.

Puolivuositarkastuksen luvut esitetään tuhansissa euroissa, ellei toisin ole ilmoitettu. Liitetietojen luvut on pyöristetty, joten yksittäisten lukujen yhteenlaskettu summa saattaa poiketa taulukossa tai laskelmassa esitetyistä summasta. Konsernin ja siihen kuuluvien yritysten toimintavaluutta on euro.

Johdon harkintaa edellyttävät tilinpäätöksen laatimisperiaatteet ja arvioihin liittyvät epävarmuustekijät

Tämän puolivuositarkastuksen laatiminen IFRS-standardin mukaisesti on vaatinut konsernin johdolta tiettyjä arvioita ja oletuksia, jotka vaikuttavat puolivuositarkastuksessa esitettyjen erien määrään ja liitteinä annettuihin tietoihin. Johdon keskeiset arviot koskevat tulevaisuutta ja raportointipäivän keskeisiä epävarmuustekijöitä. Ne liittyvät keskeisesti muun muassa käyvän arvon arviointiin, rahoitusvarojen, lainojen ja muiden saamisten sekä aineellisten ja aineettomien hyödykkeiden arvonalentumisiin. Vaikka arviot perustuvat johdon tämänhetkiseen parhaaseen näkemykseen, on mahdollista, että toteumat poikkeavat puolivuositarkastuksessa käytetyistä arvioista.

Johdon harkintaa edellyttävissä laatimisperiaatteissa ja arvioihin sisältyvissä epävarmuustekijöissä ei ole tapahtunut merkittäviä muutoksia vuoden 2016 tilinpäätökseen verrattuna.

Uudet merkittävät IFRS-standardit ja tulkinnat, jotka eivät vielä ole voimassa

Oma Säästöpankki ei ole vielä soveltanut seuraavia, IASB:n (International Accounting Standards Board) jo julkistamia uusia tai uudistettuja standardeja ja tulkintoja. Konserni ottaa ne käyttöön kunkin standardin ja tulkinnan voimaantulopäivästä lähtien, tai mikäli voimaan-

tulopäivä on muu kuin tilikauden ensimmäinen päivä, voimaantulopäivää seuraavan tilikauden alusta lukien.

IFRS 9 Rahoitusinstrumentit -standardi (sovellettava 1.1.2018 tai sen jälkeen alkavilla tilikausilla)

Standardi korvaa nykyisen IAS 39 Rahoitusinstrumentit: kirjaaminen ja arvostaminen -standardin. IFRS 9:ään sisältyy uudistettu ohjeistus rahoitusinstrumenttien kirjaamisesta ja arvostamisesta. Tämä kattaa myös uuden, odotettuja luottotappioita koskevan kirjanpitokäsittelyn mallin, jota sovelletaan rahoitusvaroista kirjattavien arvonalentumisten määrittämiseen. Standardin yleistä suojauslaskentaa koskevat säännökset on myös uudistettu.

Rahoitusvarojen luokittelu ja arvostaminen muuttuvat siten, että IAS 39 -mukaiset rahoitusvarojen luokat poistuvat. IFRS 9 mukaan rahoitusvaroihin kuuluvien velkainstrumenttien luokittelu perustuu yhteisön liiketoimintamalliin ja sopimuksen mukaisten rahavirtojen luonteeseen. Mikäli velkainstrumentin sopimuksen mukaiset rahavirrat sisältävät vain pääomalyhennyksiä ja korkovirtoja ja yhteisöllä on aikomus pitää rahoitusvara koko sen elinkaaren ajan, rahoitusvara voidaan kirjata jaksotettuun hankintamenuun efektiivisen koron menetelmällä. Jos taas yhteisöllä on tällaisen rahoitusvaran osalta liiketoimintamallina pitää se tai mahdollisuuksien mukaan myydä se ennen eräpäivää, rahoitusvara kirjataan käypään arvoon muiden laajan tuloksen erien kautta. Muissa tapauksissa rahoitusvara kirjataan käypään arvoon tuloksen kautta. Oman pääoman ehtoiset rahoitusvarat kirjataan pääsääntöisesti käypään arvoon tuloksen kautta. Rahoitusvelkojen osalta kirjausperiaatteet eivät juurikaan muutu verrattuna IAS 39 -säännöksiin. Jo tehdyn analyysin perusteella yllämainituilla rahoitusvarojen luokittelun ja arvostussääntöjen muutoksilla ei odoteta olevan olennaisia vaikutuksia Oma Säästöpankin tulokseen tai taloudelliseen asemaan.

IAS 39 -standardin mukaan arvonalentuminen on kirjattu, mikäli on ollut objektiivista näyttöä rahoitusvaran arvon alentumisesta. IFRS 9 -säännösten mukaan arvonalentuminen kirjataan perustuen odotettavissa oleviin luottotappioihin. Odotettavissa oleva luottotappio lasketaan rahoitusvaran koko voimassaoloajalta silloin, kun rahoitusvaroihinliittyvä luottoriski on raportointipäivänä lisääntynyt merkittävästi alkuperäisen kirjaamisen jälkeen. Muissa tapauksissa lasketaan odotettu tappio perustuen arvioon, että maksukyvyttömyys tapahtuu 12 kuukauden kuluessa raportointipäivästä. Kirjausperiaat-

teiden muutoksen johdosta Oma Säästöpankin arvonalentumiskirjausten odotetaan kasvavan ja aiheuttavan enemmän tulosvolatiliteettiä IFRS 9 -standardin käyttöönoton myötä.

ECL-laskennassa käytettävät tietokantojen ja laskentäsääntöjen määrittelyt on saatu lähes valmiiksi. Loppuvuodesta 2017 keskitymme järjestelmien ja muuttuvien raportointikäytäntöjen implementointiin, laskentasääntöjen hienosäätämiseen ja riskienhallinnan käytäntöjen tarvittaviin muutoksiin.

IFRS 9 -standardin lopullisten vaikutusten analysointi on kuitenkin yhä kesken. Standardin euromääräiset vaikutukset tulevat tarkentumaan loppuvuodesta 2017.

IFRS 15 Myyntituotot asiakassopimuksista -standardi (sovellettava 1.1.2018 tai sen jälkeen alkavilla tilikausilla)

IFRS 15 luo kattavan viitekehyksen sen määrittämiseksi, voidaanko myyntituottoja tulouttaa, kuinka paljon ja milloin. IFRS 15 korvaa voimassaolevan tuloutusta

koskevan ohjeistuksen, muun muassa IAS 18:n Tuotot, IAS 11:n Pitkäaikaishankkeet sekä IFRIC 13:n Kanta-asiakasohjelmat. IFRS 15:n mukaan yhteisön on kirjattava myyntituotot sellaisena rahamääränä, joka kuvastaa vastiketta, johon yhteisö odottaa olevansa oikeutettu kyseisiä tavaroita tai palveluja vastaan. Standardilla ei oleteta olevan olennaista vaikutusta konsernin tuloslaskelmaan tai taloudelliseen asemaan. Konserni ottaa uuden standardin käyttöön 1.1.2018 alkavalla tilikaudella.

IFRS 16 Vuokrasopimukset -standardi (sovellettava 1.1.2019 tai sen jälkeen alkavilla tilikausilla)

Standardi korvaa IAS 17 -standardin. IFRS 16:n mukaan nykyinen luokittelu käyttö- ja rahoitusleasingiin vuokralle ottajien osalta korvataan mallilla, jossa kaikkien yli 12 kuukautta pitkien leasingosopimusten käsittämät varat ja velat kirjataan taseeseen oikeutena käyttää omaisuuserää ja tähän liittyvänä vuokrasopimusvelkana. Standardin vaikutuksia arvioidaan vielä konsernissa.

K2: KORKOKATE

Korkokate (1 000 euroa)	1-6/2017	1-12/2016	1-6/2016
Saamisista luottolaitoksilta	370	652	334
Saamisista yleisöltä ja julkisyhteisöiltä	20 463	38 790	18 798
Saamistodistuksista	790	1 561	771
Johdannaisista	675	2 432	1 512
Muut korkotuotot	254	503	175
Korkotuotot yhteensä	22 552	43 938	21 590
Korkokulut			
Veloista luottolaitoksille	-260	-457	-237
Veloista yleisölle ja julkisyhteisöille	-1 390	-4 033	-2 179
Yleiseen liikkeeseen lasketuista velkakirjoista	-1 551	-2 291	-935
Veloista, joilla on huonompi etuoikeus kuin muilla veloilla	-208	-526	-297
Johdannaisista	-0	-7	-7
Muut korkokulut	-462	-76	-22
Korkokulut yhteensä	-3 871	-7 391	-3 677
Korkokate	18 681	36 547	17 913

K3: PALKKIOTUOTOT JA -KULUT

Palkkiotuotot ja -kulut (1 000 euroa)	1-6/2017	1-12/2016	1-6/2016
Palkkiotuotot			
Luotonannosta	3 701	6 602	3 334
Talletuksista	137	773	372
Kortti- ja maksuliikenteestä	5 025	8 932	4 362
Arvopapereiden välittämisestä	68	108	46
Rahastoista	1 171	1 946	931
Lainopillisista tehtävistä	359	678	342
Välitetyistä toiminnasta	685	1 264	714
Takausten myöntämisestä	219	336	327
Muut palkkiotuotot	319	579	134
Palkkiotuotot yhteensä	12 284	21 218	10 561
Palkkiokulut			
Kortti- ja maksuliikenteestä	-1 397	-3 054	-1 419
Arvopapereista	-38	-55	-39
Muut palkkiokulut	-178	-400	-204
Palkkiokulut yhteensä	-1 612	-3 509	-1 662
Palkkiotuotot ja kulut, netto	10 671	17 709	8 899

K4: SIOJITUSTOIMINNAN NETTOTUOTOT

Sijoitustoiminnan nettotuotot (1 000 euroa)	1-6/2017	1-12/2016	1-6/2016
Myytävissä olevien rahoitusvarojen nettotuotot			
Saamistodistuksista			
Myyntivoitot ja -tappiot	-84	3	-8
Käyvän arvon rahastosta tuloslaskelmaan siirretty arvostusero	374	-0	139
Saamistodistuksista yhteensä	290	3	131
Osakkeista ja osuuksista			
Myyntivoitot ja -tappiot	46	-103	218
Arvonalentumiset	0	-52	0
Käyvän arvon rahastosta tuloslaskelmaan siirretty arvostusero	1 775	2 163	902
Osinkotuotot	894	956	880
Osakkeista ja osuuksista yhteensä	2 716	2 964	2 000
Myytävissä olevien rahoitusvarojen nettotuotot yhteensä	3 006	2 967	2 131
Tuotot muista yrityksistä, konserniyrityksistä	7	-0	0
Tuotot samaan konserniin kuuluvista yrityksistä	7	-0	0
Sijoituskiinteistöjen nettotuotot			
Vuokra- ja osinkotuotot	458	960	493
Myyntivoitot ja -tappiot	1	-439	-23
Muut tuotot sijoituskiinteistöistä	2	352	2
Vastike- ja hoitokulut	-488	-1 097	-587
Poistot ja arvonalentumiset sijoituskiinteistöistä	-214	-472	-234
Vuokratulot sijoituskiinteistöistä	-0	-4	-3
Sijoituskiinteistöjen nettotuotot yhteensä	-241	-700	-352
Sijoitustoiminnan nettotulos	2 765	2 267	1 779

K5: RAHOITUSVAROJEN JA -VELKOJEN LUOKITTELU

Oma Säästöpankilla ei ole varoja ja velkoja, jotka olisi esitetty nettomääräisinä.

Varat (1 000 euroa)	Lainat ja saamiset		Eräpäivään asti pidettävät		Käypään arvoon tulos-vaikutteisesti kirjattavat		Suojaavat johdannaiset		Myytävissä olevat		Muut kuin rahoitusvarat		Kirjanpitoarvo yhteensä		Käypä arvo	
	30.6.2017	30.6.2016	30.6.2017	30.6.2016	30.6.2017	30.6.2016	30.6.2017	30.6.2016	30.6.2017	30.6.2016	30.6.2017	30.6.2016	30.6.2017	30.6.2016	30.6.2017	30.6.2016
Käteiset varat	8 684	7 792	0	0	0	0	0	0	0	0	0	0	8 684	7 792	8 684	7 792
Käypään arvoon tulosvaikutteisesti kirjattavat varat	0	0	0	332	1 070	0	0	0	0	0	0	0	332	1 070	332	1 070
Lainat ja saamiset luottolaitoksilta	101 669	91 673	0	0	0	0	0	0	0	0	0	0	101 669	91 673	101 669	91 673
Lainat ja saamiset asiakkailta	1 844 694	1 627 366	0	0	0	0	0	0	0	0	0	0	1 844 694	1 627 366	1 844 694	1 627 366
Johdannaiset	0	0	0	0	0	0	2 128	3 775	0	0	0	0	2 128	3 775	2 128	3 775
Sijoitusomaisuus	0	0	1 989	1 987	0	0	0	0	267 289	264 354	0	0	269 278	266 341	271 266	267 801
Saamistodistukset	0	0	1 989	1 987	0	0	0	0	170 756	116 081	0	0	172 745	116 081	172 745	118 068
Osakkeet ja osuudet	0	0	0	0	0	0	0	0	87 591	137 543	0	0	87 591	137 543	87 591	137 543
Sijoituskiinteistöt	0	0	0	0	0	0	0	0	8 943	10 730	0	0	8 943	10 730	10 930	12 190
Aineettomat hyödykkeet	0	0	0	0	0	0	0	0	0	0	4 883	4 132	4 883	4 132	4 883	4 132
Tuloverosaamiset	0	0	0	0	0	0	0	0	0	0	-112	-45	-112	-45	-112	-45
Laskennalliset verosaamiset	0	0	0	0	0	0	0	0	0	0	1 202	1 290	1 202	1 290	1 202	1 290
Muut varat	0	0	0	0	0	0	0	0	0	0	31 990	26 714	31 990	26 714	31 990	26 714
Rahoitusvarat yhteensä	1 955 047	1 726 831	1 988	1 987	332	1 070	2 128	3 775	267 289	264 354	37 963	32 091	2 264 748	2 030 108	2 266 736	2 031 568

Velat (1 000 euroa)	Suojaavat johdannaiset		Muut rahoitusvelat		Muut kuin rahoitusvelat		Kirjanpitoarvo yhteensä		Käypä arvo	
	30.6.2017	30.6.2016	30.6.2017	30.6.2016	30.6.2017	30.6.2016	30.6.2017	30.6.2016	30.6.2017	30.6.2016
Velat luottolaitoksille	0	0	33 874	43 613	0	0	33 874	43 613	33 874	43 613
Velat yleisölle ja julkisyhteisöille	0	0	1 497 759	1 466 102	0	0	1 497 759	1 466 102	1 497 759	1 466 102
Yleiseen liikkeeseen lasketut velkakirjat	0	0	450 995	259 658	0	0	450 995	259 658	450 995	259 658
Velat, joilla on huonompi etuoikeus	0	0	12 800	17 600	0	0	12 800	17 600	12 800	17 600
Tuloverovelat	0	0	0	0	565	-	565	-	565	-
Laskennalliset verovelat	0	0	0	0	18 577	15 597	18 577	15 597	18 577	15 597
Muut velat	0	0	0	0	18 854	19 036	18 854	19 036	18 854	19 036
Rahoitusvelat yhteensä	0	0	1 995 428	1 786 973	37 996	34 633	2 033 424	1 821 606	2 033 424	1 821 606

K6: LAINAT JA SAAMISET

Lainat ja Saamiset (1 000 euroa)	30.6.2017	31.12.2016	30.6.2016
Lainat ja saamiset luottolaitoksilta			
Talletukset	101 669	61 958	91 673
Lainat ja saamiset luottolaitoksilta	101 669	61 958	91 673
Lainat ja saamiset yleisöltä ja julkisyhteisöiltä			
Lainat	1 790 067	1 728 683	1 584 192
Käytetyt tililuotot	33 354	37 885	24 375
Valtion varoista välitetyt lainat	627	770	943
Luottokortit	20 591	18 041	17 750
Pankkitakaussaamiset	54	38	105
Lainat ja saamiset asiakkailta yhteensä	1 844 693	1 785 417	1 627 365
Lainat ja saamiset yhteensä	1 946 362	1 847 375	1 719 038
Arvon alentumistappiot lainoista ja muista saamisista	1-6/2017	1-12/2016	1-6/2016
Arvon alentumistappiot lainoista ja muista saamisista	807	-1 950	-828
+ Arvon alentumistappiot lainoista ja muista saamisista	-817	-3 638	-1 361
- Arvon alentumistappioiden peruutukset	1 434	2 717	1 260
+/- Saamisryhmäkohtaisten arvon alentumistappioiden muutos	190	-1 030	-727
Luottotappiot	-1 059	-2 247	-845
Yhteensä	-252	-4 197	-1 673

K7: JOHDANNAISET JA SUOJAUSLASKENTA

Varat / Johdannaiset, kirjanpitoarvo	30.6.2017	31.12.2016	30.6.2016
Suojaavat johdannaiset	2 128	2 630	3 775
Käypää arvoa suojaavat	1 956	2 630	3 539
Korkojohdannaiset	1 956	2 503	3 539
Osake- ja osakeindeksijohdannaiset	0	127	0
Rahavirtaa suojaavat	172	0	236
Korkojohdannaiset	172	0	236
Johdannaisvarat yhteensä	2 128	2 630	3 775

Kohde-etuuksien nimellisarvot ja johdannaisten käyvät arvot 30.6.2017

	Jäljellä oleva juoksu-aika				Käyvät arvot
	Alle 1 vuosi	1-5 vuotta	Yli 5 vuotta	Yhteensä	Varat
Käyvän arvon suojaus	25 289	77 900	0	103 189	2 128
Korkojohdannaiset	15 000	20 000	0	35 000	1 956
Osake- ja indeksijohdannaiset	10 289	57 900	0	68 189	172
Rahavirran suojaus	0	0	0	0	0
Korkojohdannaiset	0	0	0	0	0
Johdannaiset yhteensä	25 289	77 900	0	103 189	2 128

Kohde-etuuksien nimellisarvot ja johdannaisten käyvät arvot 30.6.2016

	Jäljellä oleva juoksu-aika				Käyvät arvot
	Alle 1 vuosi	1-5 vuotta	Yli 5 vuotta	Yhteensä	Varat
Käyvän arvon suojaus	68 583	69 915	0	138 498	3 775
Korkojohdannaiset	35 000	35 000	0	70 000	3 539
Osake- ja indeksijohdannaiset	33 583	34 915	0	68 498	236
Rahavirran suojaus	0	0	0	0	0
Korkojohdannaiset	0	0	0	0	0
Johdannaiset yhteensä	68 583	69 915	0	138 498	3 775

K8: SIJOITUSOMAISUUS

Sijoitusomaisuus (1 000 euroa)	30.6.2017	31.12.2016	30.6.2016
Myytavissä olevat rahoitusvarat			
Saamistodistukset	170 756	148 549	116 080
Osakkeet ja osuudet	87 591	97 505	137 543
Myytavissä olevat rahoitusvarat yhteensä	258 347	246 054	253 623
Eräpäivään asti pidettävät sijoitukset			
Saamistodistukset	1 989	1 988	1 988
Eräpäivään asti pidettävät sijoitukset yhteensä	1 989	1 988	1 988
Sijoituskiinteistöt	8 943	9 327	10 730
Sijoituskiinteistöt yhteensä	8 943	9 327	10 730
Sijoitusomaisuus yhteensä	269 279	257 369	266 341

Myytavissä olevat rahoitusvarat ja eräpäivään asti pidettävät sijoitukset (1 000 euroa)

	Myytavissä olevat saamistodistukset		Myytavissä olevat osakkeet ja osuudet						Eräpäivään asti pidettävät sijoitukset		Kaikki yhteensä	
	Käypään arvoon		Käypään arvoon		Hankintamenoon		Yhteensä		Jaksotettuun hankintamenoon			
	30.6.2017	30.6.2016	30.6.2017	30.6.2016	30.6.2017	30.6.2016	30.6.2017	30.6.2016	30.6.2017	30.6.2016	30.6.2017	30.6.2016
Noteeratut												
Julkisyhteisöiltä	31 391	0	0	0	0	0	0	0	0	1 987	31 391	1 987
Muilta	136 296	111 362	67 681	111 137	0	0	67 681	111 137	1 989	0	205 966	222 498
Muut kuin noteeratut												
Muilta	3 069	4 719	0	0	19 910	26 407	19 910	26 407	0	0	22 979	31 126
Yhteensä	170 756	116 081	67 681	111 137	19 910	26 407	87 591	137 543	1 989	1 987	260 335	255 611

Myytavissä olevien rahoitusvarojen arvonalentumistappiot

	Saamistodistukset		Osakkeet ja osuudet		Kaikki yhteensä	
	1.1.2017	1.1.2016	1.1.2017	1.1.2016	1.1.2017	1.1.2016
Arvonalentumistappiot	0	0	1 366	1 333	1 366	1 333
+ Arvonalentumistappioiden lisäykset	0	0	66	0	66	0
- Arvonalentumistappioiden peruutukset	0	0	0	0	0	0
Arvonalentumistappiot	0	0	1 432	1 333	1 432	1 333

Sijoituskiinteistöjen muutokset	1-6/2017	1-12/2016	1-6/2016
Hankintameno 1.1.	13863	16 099	16 099
+ Lisäykset	371	1 338	3 288
- Vähennykset	-742	-303	-303
+/- Siirrot	0	-3 271	-3 271
Hankintameno kauden lopussa	13 492	13 863	15 813
Kertyneet poistot ja arvonalentumistappiot 1.1.	-4931	-4 803	-4 803
+/- Vähennysten ja siirtojen kertyneet poistot	596		
- Poistot	-214	-233	-280
- Arvonalentumistappiot			
+/- Muut muutokset		105	
Kertyneet poistot ja arvonalentumistappiot kauden lopussa	-4 549	-4 931	-5 083
Kirjanpitoarvo 1.1.	10730	11 296	11 296
Kirjanpitoarvo kauden lopussa	8 943	8 932	10 730

K9: VELAT YLEISÖLLE JA JULKISYHTEISÖILLE JA VELAT LUOTTOLAITOKSILLE

Velat yleisölle ja julkisyhteisöille (1 000 euroa)	30.6.2017	31.12.2016	30.6.2016
Velat luottolaitoksille			
Vaadittaessa maksettavat	11 922	12 317	21 594
Muut kuin vaadittaessa maksettavat	21 952	21 940	22 019
Velat luottolaitoksille yhteensä	33 874	34 257	43 613
Velat yleisölle ja julkisyhteisöille yhteensä			
Talletukset	1 495 077	1 479 278	1 461 419
Vaadittaessa maksettavat	1 243 902	1 212 975	1 151 769
Muut	251 175	266 303	309 650
Muut rahoitusvelat	574	728	877
Muut kuin vaadittaessa maksettavat	574	728	877
Ottolainauksen käyvän arvon muutos	2 107	2 822	3 805
Velat yleisölle ja julkisyhteisöille yhteensä	1 497 758	1 482 828	1 466 102

K10: YLEISEEN LIIKKEESEEN LASKETUT VELKAKIRJAT

Yleiseen liikkeeseen lasketut velkakirjat (1 000 euroa)	30.6.2017	31.12.2016	30.6.2016
Joukkovelkakirjalainat	334 653	259 749	259 658
Sijoitustodistukset	116 342	93 301	0
Yleiseen liikkeeseen lasketut velkakirjat yhteensä	450 995	353 050	259 658

K11: KÄYVÄT ARVOT ARVOSTUSMENETELMÄN MUKAISESTI

Myytavissä olevien rahoitusvarojen Osakkeet ja osuudet erään sisältyvät Oma Säästöpankin toiminnan kannalta välttämättömien yhtiöiden osakkeet. Tällaisia omistuksia ovat Oy Samlink Ab:n ja Säästöpankkien Keskuspankki

Suomi Oyj:n osakkeet, jotka arvostetaan tilinpäätöksessä hankintamenoon vähennettynä arvonalentumisilla (taso 3).

Toistuvasti käypään arvoon arvostetut erät

Rahoitusvarat	Kirjanpitoarvo		Taso 1		Taso 2		Taso 3		Käypä arvo	
	30.6.2017	30.6.2016	30.6.2017	30.6.2016	30.6.2017	30.6.2016	30.6.2017	30.6.2016	30.6.2017	30.6.2016
Käypään arvoon tulosvaikutteisesti arvostettavat	332	1 070	0	0	0	0	332	1 070	332	1 070
Johdannaiset	2 128	3 775	0	0	1 956	3 539	172	236	172	236
Myytavissä olevat rahoitusvarat	258 347	253 684	233 167	233 119	0	0	25 180	30 565	25 180	30 565
Rahoitusvarat yhteensä	260 807	258 529	233 167	223 119	1 956	3 539	25 684	31 871	25 684	31 871

Jaksotettuun hankintamenoon arvostettavat

Rahoitusvarat	Kirjanpitoarvo		Taso 1		Taso 2		Taso 3		Käypä arvo	
	30.6.2017	30.6.2016	30.6.2017	30.6.2016	30.6.2017	30.6.2016	30.6.2017	30.6.2016	30.6.2017	30.6.2016
Eräpäivään asti pidettävät sijoitukset	1 989	1 987	2 578	2 720	0	0	0	0	0	0
Lainat ja muut saamiset	84	281	0	0	0	0	84	0	84	0
Rahoitusvarat yhteensä	2 073	2 268	2 578	2 720	0	0	84	0	84	0
Rahoitusvelat										
Muut rahoitusvelat	483 762	297 221	124 823	0	116 342	0	242 597	297 221	242 597	297 221
Rahoitusvelat yhteensä	483 762	297 221	0	0	116 342	0	242 597	297 221	242 597	297 221

Herkkyysanalyysi tasolle 3 kuuluville rahoitusvaroilta

Osakkeet ja osuudet	Oletettu muutos		Kirjanpitoarvo		Mahdollinen tulosvaikutus omaan pääomaan			
					Positiivinen		Negatiivinen	
	30.6.2017	30.6.2016	30.6.2017	30.6.2016	30.6.2017	30.6.2016	30.6.2017	30.6.2016
Myytävissä olevat rahoitusvarat	+/- 15 %	+/- 15 %	21 519	21 519	3 228	3 228	-3 228	-3 228
Yhteensä			21 519	21 519	3 228	3 228	-3 228	-3 228

Korkoinstrumentit	Oletettu muutos		Markkina-arvo		Mahdollinen tulosvaikutus omaan pääomaan			
					Positiivinen		Negatiivinen	
	30.6.2017	30.6.2016	30.6.2017	30.6.2016	30.6.2017	30.6.2016	30.6.2017	30.6.2016
Myytävissä olevat rahoitusvarat	+/- 15 %	+/- 15 %	3 661	3 661	549	549	-549	-549
Yhteensä			3 661	3 661	549	549	-549	-549

Tasolle 3 luokiteltujen sijoitusten tapahtumat 2017

Tuloksen kautta käypään arvoon arvostettavat	1.1.2017	1.1.2016
Kirjanpitoarvo	576	1 858
- Vuoden aikana erääntyneet	-200	-750
+/- Tuloslaskelmaan kirjatut realisoituneet arvomuutokset	-11	16
+/- Tuloslaskelmaan kirjatut realisoitumattomat arvomuutokset	-34	-54
Kirjanpitoarvo	30.6.2017	30.6.2016
	332	1 070
Johdannaiset	1.1.2017	1.1.2016
Kirjanpitoarvo	10	574
+ Hankinnat	238	132
- Vuoden aikana erääntyneet	-190	-30
+/- Tuloslaskelmaan kirjatut realisoitumattomat arvomuutokset	183	-441
+/- Cva-oikaisu	-70	2
Kirjanpitoarvo	30.6.2017	30.6.2016
	172	236
Myytävissä olevat rahoitusvarat	1.1.2017	1.1.2016
Kirjanpitoarvo	28 280	31 562
+ Hankinnat	4 432	79
- Myynnit	-7 953	-91
- Vuoden aikana erääntyneet	-200	-967
+/- Tuloslaskelmaan kirjatut realisoituneet arvomuutokset	2	-23
+/- Tuloslaskelmaan kirjatut realisoitumattomat arvomuutokset	-68	-
+/- Laajan tuloksen eriin kirjatut arvomuutokset	888	5
- Siirrot tasolle 1 ja 2	-200	-
Kirjanpitoarvo	30.6.2017	30.6.2016
	25 180	30 565

K12: LÄHIPIIRITIEDOT

Lähipiirillä tarkoitetaan Oma Säästöpankissa johtavassa asemassa olevia avainhenkilöitä ja näiden perheenjäseniä, tytäryhtiöitä, yhteisiä toimintoja sekä yhtiöitä, joissa johtavassa asemassa olevalla avainhenkilöllä on määräysvalta tai huomattava vaikutusvalta ja yhteisöt, joilla on huomattava vaikutusvalta.

Oma Säästöpankki Oyj:ssä. Avainhenkilöitä ovat hallituksen jäsenet, toimitusjohtaja ja varatoimitusjohtaja sekä muu johtoryhmä. Lähipiirille myönnettyissä lainoissa noudatetaan normaaleja luottoehtoja. Lainat on sidottu yleisesti käytössä oleviin viitekorkoihin.

Lähipiiritiedoissa ei ole tapahtunut olennaisia muutoksia 31.12.2016 jälkeen.

K13: OLENNAISET TAPAHTUMAT

Luottoluokitus

Oma Säästöpankki Oyj hankki heinäkuussa 2017 Standard & Poor'silta (S&P) luottoluokituksen. S&P myönsi pankille pitkäaikaisen varainhankinnan luottoluokituksen BBB+ ja lyhytaikaisen varainhankinnan luokituksen A2. S&P näkee pankin näkymät vakaina. Lehdistötiedote luottoluokituksen saamisesta julkistettiin 27.7.2017.

siirtymisestä Oma Säästöpankki Oyj:lle 1.12.2017 alkaen. Oma Säästöpankille siirtyy kaupassa noin 250 miljoonan euron liiketoiminta sisältäen n. 140 miljoonan euron lainakannan ja 110 miljoonaa euroa talletuksia. Liiketoiminnan siirron yhteydessä Oma Säästöpankkiin siirtyy 16 henkilöä S-pankista. Lehdistötiedote kaupasta julkistettiin 27.4.2017.

S-Pankin pk-yritys ja maa- ja metsätalousliiketoiminnan osto

Oma Säästöpankki Oyj ja S-Pankki Oy ovat sopineet S-Pankin pk-yritys sekä maa- ja metsätalousliiketoiminnan

K14: VAKAVARAISUUDEN YHTEENVETO

Vakavaraisuuslaskenta raportoidaan emoyhtiön Oma Säästöpankki Oyj tasolla. Oma Säästöpankki Oyj julkistaa vakavaraisuuslaskennan kannalta olennaiset tiedot vuosittain osana toimintakertomustaan ja tilinpäätöksen

liitetietoja. Puolivuosisiksausessa julkistetaan keskeiset vakavaraisuustiedot. Riskeistä ja riskienhallinnasta kerrotaan tarkemmin Oma Säästöpankin tilinpäätöksessä 31.12.2016.

Vakavaraisuuslaskelman pääerät (1 000 eur)

	30.6.2017	30.12.2016	30.6.2016
Ydinpääoma ennen vähennyksiä	232 043	221 401	209 550
Vähennykset ydinpääomasta	-6 148	-6 400	-3 801
Ydinpääoma (CET1) yhteensä	225 895	215 001	205 749
Ensisijainen lisäpääoma ennen vähennyksiä	0	0	0
Vähennykset ensisijaisesta lisäpääomasta	0	0	0
Ensisijainen lisäpääoma (AT1) yhteensä	0	0	0
Ensisijainen pääoma (T1 = CET1 + AT1) yhteensä	225 895	215 001	205 749
Toissijainen pääoma ennen vähennyksiä	3 773	4 765	5 772
Vähennykset toissijaisesta pääomasta	0	0	0
Toissijainen pääoma (T2) yhteensä	3 773	4 765	5 772
Omat varat (TC = T1 + T2) yhteensä	229 668	219 766	211 521
Riskipainotetut erät			
Luotto- ja vastapuoliriski	1 083 629	1 039 867	1 002 824
Vastuun arvonokaisuriski (CVA)	4 012	3 756	5 051
Markkinariski	18 777	19 883	17 266
Valuuttariski	18 777	19 883	17 266
Operatiivinen riski	89 632	89 632	79 227
Riskipainotetut erät yhteensä	1 196 050	1 153 138	1104368
Luottolaitoslain mukainen kiinteä lisäpääomapuskuri (2,5%)	29 901	28 828	27 609
Ydinpääoma (CET1) suhteessa riskipainotettuihin eriin (%)	18,89 %	18,64 %	18,63 %
Ensisijainen pääoma (T1) suhteessa riskipainotettuihin eriin (%)	18,89 %	18,64 %	18,63 %
Omat varat yhteensä (TC) suhteessa riskipainotettuihin eriin (%)	19,20 %	19,06 %	19,15 %
Vähimmäisomavaraisuusaste			
Ensisijainen pääoma	225 895	215 001	205 749
Vastuiden kokonaismäärä	2 302 811	2 183 637	2 186 385
Vähimmäisomavaraisuusaste	9,81%	9,85%	9,41%

Helsingissä 9.8.2017

OMA SÄÄSTÖPANKKI OYJ
Hallitus

RAPORTTI OMA SÄÄSTÖPANKKI OYJ:N PUOLIVUOSIKATSAUKSEN 1.1.–30.6.2017 YLEISLUONTEISESTA TARKASTUKSESTA

Oma Säästöpankki Oyj:n hallitukselle

Johdanto

Olen tarkastanut yleisluonteisesti Oma Säästöpankki Oyj:n konsernin taseen 30.6.2017, tuloslaskelman ja laajan tuloslaskelman, oman pääoman muutoslaskelman, rahavirtalaskelman ja tietyt selittävät liitetiedot kyseisenä päivänä päättyneeltä kuuden kuukauden jaksolta. Hallitus ja toimitusjohtaja vastaavat puolivuositarkastuksen laatimisesta IAS 34 Osavuositarkastukset -standardin sekä muiden Suomessa voimassa olevien puolivuositarkastuksen laatimista koskevien säännösten mukaisesti. Suorittamani yleisluonteisen tarkastuksen perusteella esitän johtopäätöksen puolivuositarkastuksesta.

Yleisluonteisen tarkastuksen laajuus

Yleisluonteinen tarkastus on suoritettu kansainvälisen yleisluonteista tarkastusta koskevan standardin ISRE 2410 "Yhteisön tilintarkastajan suorittama osavuosinformaation yleisluonteinen tarkastus" mukaisesti. Yleisluonteiseen tarkastukseen kuuluu tiedustelujen tekemistä pääasiallisesti talouteen ja kirjanpitoon liittyvistä asioista vastaaville henkilöille sekä analyyttisiä toimenpiteitä ja muita yleisluonteisen tarkastuksen toimenpiteitä.

Yleisluonteinen tarkastus on laajuudeltaan huomattavasti suppeampi kuin tilintarkastusstandardien mukaisesti suoritettava tilintarkastus, ja siksi en pysty sen perusteella varmistumaan siitä, että saan tietooni kaikki sellaiset merkittävät seikat, jotka ehkä tunnistettaisiin tilintarkastuksessa. Näin ollen en anna tilintarkastuskertomusta.

Johtopäätös

Yleisluonteisen tarkastuksen perusteella tietooni ei ole tullut mitään, mikä antaisi minulle syyn uskoa, ettei puolivuositarkastusta ole laadittu IAS 34 Osavuositarkastukset -standardin sekä muiden Suomessa voimassa olevien puolivuositarkastuksen laatimista koskevien säännösten mukaisesti

Helsinki 9.8.2017

Juha-Pekka Mylén
KHT

omasp

OMA SÄÄSTÖPANKKI OYJ

Valtakatu 32, 53100 Lappeenranta | www.omasp.fi

