

omasp

Q2/2021

Oma Säästöpankki Oyj -konserni  
Puolivuosikatsaus 30.6.2021




## Oma Säästöpankki Oyj -konsernin puolivuositiedot tammi-kesäkuulta 2021

- Korkokate kasvoi vahvasti huhti-kesäkuun aikana 23,8 % ja tammi-kesäkuussa 20,0 % verrattuna edellisen vuoden vastaavaan ajanjaksoon.
- Asuntoluottokanta kasvoi toisen neljänneksen aikana 5,8 %. Edellisen 12 kuukauden aikana asuntoluottokanta kasvoi 22,7 %. Samaan aikaan yritysluottokanta kasvoi 27,6 %.
- Talletuskanta kasvoi toisen neljänneksen aikana 6,6 %. Edellisten 12 kuukauden kasvu oli 20,9 %.
- Palkkiotuottojen ja -kulojen nettoerä kasvoi huhti-kesäkuussa 17,1 % ja tammi-kesäkuussa 17,4 % edellisen vuoden vastaavaan ajankohtaan verrattuna.
- Yhtiö tiedotti kesäkuussa sopineensa yhteisymmärryksessä Cognizantin kanssa peruspankkihankkeen keskeyttämisestä. Osana sopimusta Cognizant maksoi OmaSp:lle korvauksen, jolla oli noin 22 milj. euron positiivinen vaikutus yhtiön tulokseen ennen veroja.
- Yhtiö antoi positiivisen tulosvaroituksen kesäkuussa ja tarkensi tulosnäkömäänsä tilikaudelle 2021.
- Liiketoiminnan tuotot yhteensä kasvoivat 143,9 % toisella neljänneksellä ja olivat yhteensä 57,6 milj. euroa. Tammi-kesäkuulta liiketoiminnan tuotot yhteensä kasvoivat 61,9 % ja olivat 86,8 (53,6) milj. euroa.
- Rahoitusvarojen arvonalentumistappiot laskivat vertailukauteen nähden ja olivat huhti-kesäkuussa 0,8 (3,9) milj. euroa. Alkuvuoden osalta rahoitusvarojen arvonalentumistappiot olivat 3,6 (12,5) milj. euroa.
- Toisen neljänneksen kulu-tuottosuhte parani merkittävästi ja oli 32,0 (56,2) %. Vertailukelpoinen kulu-tuottosuhte parani ollen 47,0 (52,8) %.
- Huhti-kesäkuun tulos ennen veroja kasvoi merkittävästi edelliseen tilikauteen nähden ja oli 38,3 (6,5) milj. euroa. Alkuvuoden tulos ennen veroja kasvoi merkittävästi edelliseen tilikauteen nähden ja oli 50,0 (13,7) milj. euroa.
- Toisen neljänneksen vertailukelpoinen tulos ennen veroja kasvoi merkittävästi vertailukauteen nähden ja oli 14,6 (7,3) milj. euroa. Alkuvuoden vertailukelpoinen tulos ennen veroja oli 24,7 (9,0) milj. euroa.

## Näkymät tilikaudelle 2021 (päivitetty 2.8.2021)

Yhtiö nostaa aiempaa tilikauden 2021 näkymää ja tulosohjeistustaan vertailukelpoisen tuloksen ennen veroja osalta. Yhtiön liiketoimintavolyymit jatkavat vahvaa kasvua tilikaudella 2021. Konsernin vuoden 2021 tulos ennen veroja ja vertailukelpoinen tulos ennen veroja kasvavat merkittävästi edelliseen tilikauteen verrattuna. Näkymistä lisää puolivuositiedot sivulla 21.

Konsernin tunnusluvut (1 000 euroa)	1-6/2021	1-6/2020	Δ %	2021 Q2	2020 Q2	Δ %
Korkokate	37 668	31 391	20 %	19 669	15 886	24 %
Palkkiotuotot ja -kulut, netto	16 485	14 042	17 %	8 583	7 328	17 %
Liiketoiminnan kulut yhteensä	-32 834	-27 524	19 %	-18 422	-13 291	39 %
Rahoitusvarojen arvonalentumistappiot, netto	-3 603	-12 453	-71 %	-813	-3 922	-79 %
Tulos ennen veroja	49 956	13 678	265 %	38 284	6 457	493 %
Kulu-tuottosuhte, %	38,0 %	51,3 %	-26 %	32,0 %	56,2 %	-43 %
Taseen loppusumma	4 776 891	3 838 097	24 %	4 776 891	3 838 097	24 %
Oma pääoma	383 434	329 789	16 %	383 434	329 789	16 %
Kokonaispääoman tuotto, ROA %	1,7 %	0,6 %	189 %	2,6 %	0,6 %	341 %
Oman pääoman tuotto, ROE %	21,6 %	6,8 %	217 %	33,1 %	6,5 %	410 %
Osakekohtainen tulos (EPS), euroa	1,34	0,38	256 %	1,03	0,18	477 %
Ydinpääomasuhde (CET1), %	16,4 %	16,4 %	0 %	16,4 %	16,4 %	0 %
Vertailukelpoinen tulos ennen veroja	24 679	8 966	175 %	14 636	7 276	101 %
Vertailukelpoinen kulu-tuottosuhte, %	49,6 %	55,6 %	-11 %	47,0 %	52,8 %	-11 %
Vertailukelpoinen oman pääoman tuotto, ROE %	10,6 %	4,5 %	136 %	12,6 %	7,3 %	73 %



1-6/2021  
palkkiotuotot  
+ 17 %

## Toimitusjohtajan katsaus

# Kasvu jatkuu - kaikkien aikojen paras tulokertymä alkuvuodelta

**Alkuvuosi oli historian paras ja kaikki keskeiset tunnusluvut ovat parantuneet kautta linjan.**

**Liiketoimintavolyymit ovat jatkaneet vahvaa kasvuaan ja kustannustehokkuutta on kyetty edelleen parantamaan.**

Päätulonlähteet kasvoivat alkuvuoden aikana vahvasti, korkokate 20 % ja palkkituotot 17 %. Liiketoiminnan tuottoihin kirjasimme lisäksi peruspankkihankkeen keskeyttämisestä saadun korvauksen, jonka positiivinen tulosvaikutus on noin 22 miljoonaa euroa. Luottotappiot ovat pysyneet alhaisella tasolla ja luottokannan laatu on edelleen parantunut.


Vertailukelpoinen kulu-tuottosuhte parani alkuvuoden aikana edelleen ja oli 49,6 %. Vertailukelpoinen oman

pääoman tuotto (ROE) nousi alkuvuoden aikana 10,6 %:iin.

Toisen vuosineljänneksen tulos ennen veroja oli 38,3 miljoonaa euroa. Vertailukelpoinen tulos ennen veroja tuplaantui ja oli 14,6 miljoonaa euroa.

Alkuvuoden tulos ennen veroja nousi uudelle ennätystasolle ja oli 50 miljoonaa euroa. Vertailukelpoinen tulos ennen veroja kasvoi huimat 175 % ja oli 24,7 miljoonaa euroa.

OmaSp:n taseen loppusumma lähentelee viiden miljardin rajapyykkiä ja kasvoi alkuvuoden aikana 9 %.



1-6/2021  
korkokate  
+ 20 %

**Osakkeenomistajien määrä kasvanut merkittävästi**

Liiketoiminnan kasvu ja jatkuvasti vahvistunut

tuloksenteekokyky ovat entisestään parantaneet omistaja-arvoa. Tämä on näkynyt sijoittajien kasvaneena kiinnostuksena OmaSp:tä kohtaan ja uusien omistajien määrä on vuoden aikana 2,5-kertaistunut.

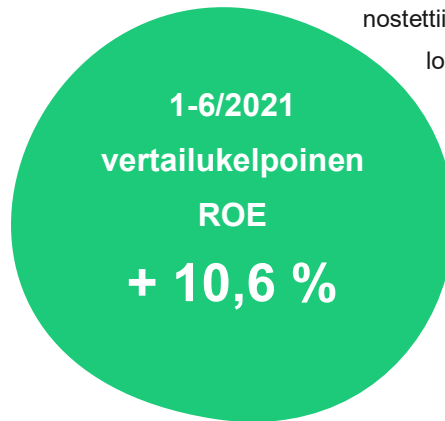
Ennätyksellinen 0,30 euron osinko päästään maksamaan syksyllä voitonjakorajoitusten päätyttyä.

### **Tulosohjeistusta nostettu**

OmaSp on antanut tänä vuonna

positiivisen tulosvaroituksen kahdesti ja tulosohjeistusta nostettiin jälleen elokuussa 2021. Lähtökohdat loppuvuodelle ovat erinomaiset.

Eurajoen Säästöpankin fusio OmaSp:hen etenee suunnitellusti ja liiketoiminnan luovutus on tavoitteena toteuttaa joulukuussa 2021.

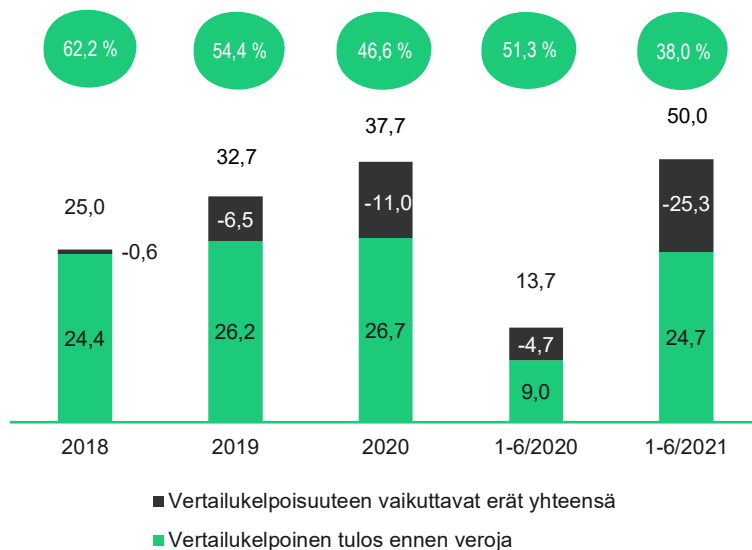


Pasi Sydänlammi  
Toimitusjohtaja

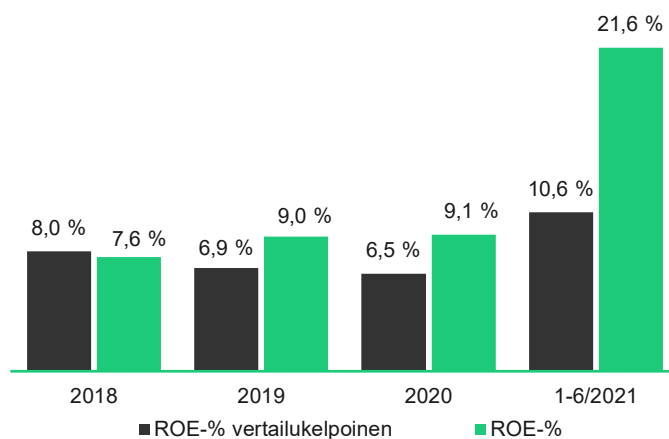
# Kannattavasti kasvava suomalainen pankki

Tulos ennen veroja, EUR milj.

Kulu-tuotto-  
suhde

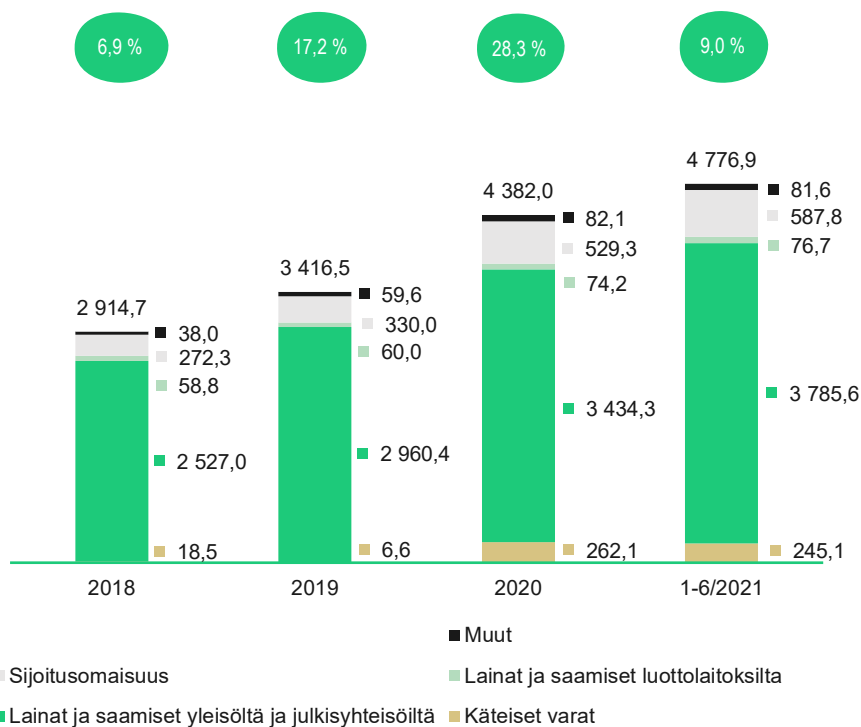


## Oman pääoman tuotto, ROE %



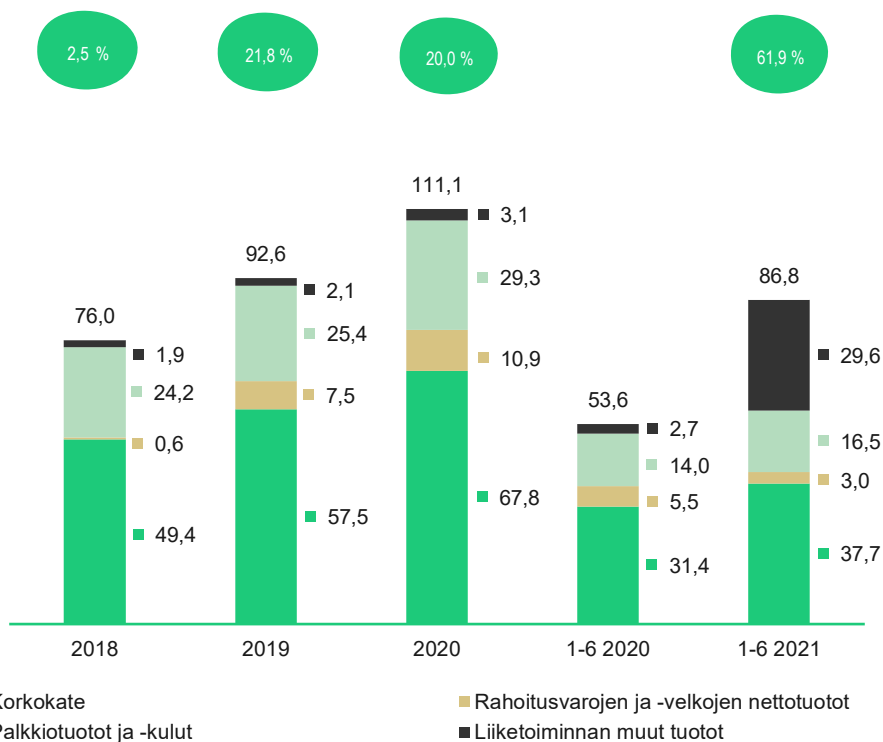
## Taseen loppusumma, EUR milj.

Kasvu



## Liiketoiminnan tuotot yhteensä, EUR milj.

Kasvu



# Merkittävät tapahtumat kauden aikana

- Yhtiö antoi positiivisen tulosvaroituksen ja päivitti vuoden 2021 näkymäänsä kesäkuussa ja uudelleen elokuun alussa. Yhtiön vuoden 2021 tulos ennen veroja ja vertailukelpoinen tulos ennen veroja kasvavat merkittävästi edelliseen tilikauteen nähden. Uusi näkymä ja ohjeistus tilikaudelle 2021 on luettavissa tämän puolivuositarkastuksen sivulta 21.
- Yhtiö tiedotti 23.6.2021 peruspankkihankkeen sopimuksen purkamisesta. OmaSp ja Cognizant päättivät yhteisymmärryksessä keskeyttää peruspankkihankkeen ja peruspankkijärjestelmän uudistamista koskeva sopimus purettiin. Cognizant maksoi OmaSp:lle osana sopimusta merkittävän rahallisen korvauksen, jolla on noin 22 milj. euron positiivinen tulosvaikutus yhtiön tilikauden 2021 tulokseen ennen veroja hankkeesta kirjattu alaskirjaus huomioiden. Samlink jatkaa edelleen yhtiön keskeisenä IT-palveluiden toimittajana. Sopimuksen purkaminen ei vaikuta pankin tarjoamiin palveluihin ja yhtiö jatkaa digitaalisten palveluiden kehittämistä määrätietoisesti.
- Yhtiö laski kesäkuussa liikkeeseen 150 miljoonan euron katetun joukkovelkakirjalainan samoin ehdoin kuin 25.11.2027 erääntyvä katettu joukkovelkakirjalaina.
- Yhtiö myi kesäkuussa Kiinteistö Oy Sofian Tuvan osakekannan. Kyseessä oli sijoituskiinteistö ja myynnillä ei ollut vaikutusta OmaSp:n kauden tulokseen.
- Yhtiö tiedotti huhtikuussa yhdistymisneuvottelujen etenemisestä Eurajoen Säästöpankin kanssa ja tavoitteesta toteuttaa Eurajoen Säästöpankin liiketoiminnan luovutus OmaSp:lle vuoden 2021 loppuun mennessä. Liiketoiminnan luovutus suunnitelmien hyväksyttiin OmaSp:n ja Eurajoen Säästöpankin hallintoelimissä ja rekisteröitiin kaupparekisteriin toisen neljänneksen aikana. Lopulliset päätökset yhdistymisestä hyväksyttiin pankkien hallintoelimissä syksyllä 2021 ja täytäntöönpano on suunniteltu rekisteröitäväksi 1.12.2021. Liiketoiminnan hankinta kasvattaa OmaSp:n tasetta noin 300 miljoonaa euroa ja lisää henkilö- ja yritysasiakkaiden määrää noin 12 000 asiakkaalla. Pankkien yhteenlaskettu tulos ennen veroja vuodelta 2020 oli noin 40 milj. euroa, josta OmaSp:n osuus oli noin 38 milj. euroa.
- Maaliskuussa pidetty yhtiökokous valitsi hallituksen jäseniksi seuraavat: Aila Hemminki, Aki Jaskari, Timo Kokkala, Jyrki Mäkyne, Jarmo Salmi, Jaana Sandström ja Jarmo Partanen. Hallituksen järjestäytymiskokouksessa valittiin Jarmo Salmi jatkamaan hallituksen puheenjohtajana ja Jyrki Mäkyne varapuheenjohtajana. Hallitus päätti hoitaa tarkastusvaliokunnan tehtävät. Hallitus nimitti yhden pysyvän valiokunnan, palkitsemisvaliokunnan. Palkitsemisvaliokunnan jäseniksi vahvistettiin Jarmo Salmi, Jyrki Mäkyne ja Aila Hemminki.
- Yhtiökokous päätti hallituksen ehdotuksen mukaisesti valtuuttaa hallituksen päättämään korkeintaan 0,24 euron osingon maksamisesta tilikaudelta 2020 sekä vuodelta 2019 voitonjakorajoituksista johtuen maksamatta jääneiden osinkojen osalta lisäksi korkeintaan 0,06 euron osingosta. Osingot maksetaan voitonjakorajoitusten päätyttyä.
- Yhtiön hallitus päätti tammikuussa osingon maksamisesta tilikaudelta 2019. Hallitus huomioi päätöksenteossään viranomaisten suositukset voitonjakorajoituksista ja päätti jakaa tilikaudelta 2019 osinkoa 0,13 euroa jokaiselta osinkoon oikeuttavalta osakkeelta. Voitonjakorajoituksista johtuen jaettava osinko jäi vuoden 2020 yhtiökokouksen valtuutuksesta, joka oli 0,19 euroa osakkeelta.

## Oma Säästöpankki Oyj -konsernin tunnusluvut

(1 000 euroa)	1-6/2021	1-6/2020	Δ %	1-12/2020	2021 Q2	2021 Q1	2020 Q4	2020 Q3	2020 Q2
Korkokate	37 668	31 391	20 %	67 819	19 669	17 999	18 890	17 539	15 886
Liiketoiminnan tuotot yhteensä	86 770	53 603	62 %	111 073	57 628	29 142	31 084	26 386	23 625
Liiketoiminnan kulut yhteensä	-32 834	-27 524	19 %	-51 676	-18 422	-14 412	-12 758	-11 394	-13 291
<sup>1)</sup> Kulu-tuottosuhte, %	38,0 %	51,3 %	-26 %	46,6 %	32,0 %	49,9 %	41,3 %	43,2 %	56,2 %
Rahoitusvarojen arvonalentumistappiot, netto	-3 603	-12 453	-71 %	-21 587	-813	-2 791	-7 602	-1 531	-3 922
Tulos ennen veroja	49 956	13 678	265 %	37 707	38 284	11 672	10 541	13 488	6 457
Tilikauden tulos	39 769	11 104	258 %	30 653	30 528	9 241	9 027	10 523	5 244
Taseen loppusumma	4 776 891	3 838 097	24 %	4 381 999	4 776 891	4 459 307	4 381 999	3 952 766	3 838 097
Oma pääoma	383 434	329 789	16 %	353 493	383 434	353 859	353 493	343 208	329 789
<sup>1)</sup> Kokonaispääoman tuotto, ROA %	1,7 %	0,6 %	189 %	0,8 %	2,6 %	0,8 %	0,9 %	1,1 %	0,6 %
<sup>1)</sup> Oman pääoman tuotto, ROE %	21,6 %	6,8 %	217 %	9,1 %	33,1 %	10,5 %	10,4 %	12,5 %	6,5 %
<sup>1)</sup> Osakekohtainen tulos (EPS), euroa	1,34	0,38	256 %	1,04	1,03	0,32	0,31	0,36	0,18
<sup>1)</sup> Omavaraisuusaste, %	8,0 %	8,6 %	-7 %	8,1 %	8,0 %	7,9 %	8,1 %	8,7 %	8,6 %
<sup>1)</sup> Vakavaraisuussuhde (TC), %	16,7 %	16,8 %	-1 %	16,2 %	16,7 %	15,3 %	16,2 %	16,8 %	16,8 %
<sup>1)</sup> Ydinpääomasuhde (CET1), %	16,4 %	16,4 %	0 %	15,9 %	16,4 %	15,0 %	15,9 %	16,5 %	16,4 %
<sup>1)</sup> Ensisijaisen pääoman suhde (T1), %	16,4 %	16,4 %	0 %	15,9 %	16,4 %	15,0 %	15,9 %	16,5 %	16,4 %
<sup>1)</sup> Maksuvalmiusvaatimus (LCR), %	160,6 %	132,6 %	21 %	184,9 %	160,6 %	139,4 %	184,9 %	134,0 %	132,6 %
Henkilöstön lukumäärä keskimäärin	308	294	5 %	299	317	299	300	306	308
Henkilöstön lukumäärä kauden lopussa	329	320	3 %	298	329	301	298	296	320

### Vaihtoehtoiset tunnusluvut ilman vertailukelpoisuuteen vaikuttavia eriä:

<sup>1)</sup> Vertailukelpoinen tulos ennen veroja	24 679	8 966	175 %	26 729	14 636	10 043	6 910	10 853	7 276
<sup>1)</sup> Vertailukelpoinen kulu-tuottosuhte, %	49,6 %	55,6 %	-11 %	51,2 %	47,0 %	52,4 %	46,5 %	48,0 %	52,8 %
<sup>1)</sup> Vertailukelpoinen osakekohtainen tulos (EPS), euroa	0,66	0,25	169 %	0,73	0,40	0,26	0,20	0,28	0,20
<sup>1)</sup> Vertailukelpoinen oman pääoman tuotto, ROE %	10,6 %	4,5 %	136 %	6,5 %	12,6 %	9,0 %	7,0 %	10,0 %	7,3 %

1) Tunnuslukujen laskentaperiaatteet sekä vaihtoehtoiset tunnusluvut on esitetty puolivuositiedon liitteessä 15. Vertailukelpoinen tulos esitetään tuloslaskelman yhteydessä.



# Toimintaympäristö

Suomen talouden toipuminen koronakriisistä vauhdittuu. Kuluttajien vahvan luottamuksen ja patoutuneen kysynnän purkautumisen odotetaan tukevan kotitalouksien kulutusta. Vaikka pandemiatilanne on alkuvuonna vaihdellut, on talouden kasvuvauhti aikaisempaa arvioitua nopeampaa. Suomen viennin odotetaan palautuvan nopeasti kohti kriisiä edeltänyttä tasoa, kun vientimarkkinat elpyvät. Suomen bruttokansantuotteen kasvun ennustetaan kiihtyvän loppuvuoden 2021 aikana yksityisen kulutuksen tukemana ja jatkuvan vahvana vuoden 2022. Tämän jälkeen kasvun ennustetaan tasaantuvan lähelle pitkän aikavälin kasvuvauhtia. Suomen Pankki ennustaa bkt:n kasvun vuonna 2021 olevan 2,9 % ja 2022 jopa 3,0 %. <sup>(1)</sup>

Kotitalouksien säästämisaste on hieman noussut tammi-maaliskuussa verrattuna edelliseen neljännekseen ja oli 7,1%. Kotitalouksien investointiaste pysyi aikaisemmalla tasolla. Kotitalouksien investoinneista suurin osa kohdistuu asuntoinvestointeihin. Yrityssektorin investointiaste kasvoi. <sup>(2)</sup>

Tilastokeskuksen mukaan työllisiä oli toukokuussa 138 000 enemmän ja työttömiä 25 000 vähemmän kuin edellisen vuoden vastaavana ajankohtana. Vuoden 2021 toukokuussa työllisyysaste oli 71,6 % (15-64 vuotiaat) ja työttömyysaste keskimäärin 7,6 %. <sup>(3)</sup>

Kuluttajien luottamusindikaattori oli kesäkuussa korkeimmalla sitten helmikuun 2018. Luottamusindikaattori muodostuu neljästä tekijästä, jotka ovat arvio omasta taloudesta nyt, odotukset omasta ja Suomen taloudesta 12 kuukauden kuluttua sekä rahankäyttöaikeet kestotavaroihin seuraavan 12 kuukauden aikana. Sekä arvio että odotus kuluttajan omasta taloudesta ja myös rahankäyttöaikeet kestotavaroihin olivat kesäkuussa hyvin vahvat. <sup>(4)</sup>

Tilastokeskuksen ennakkotietojen mukaan vanhojen osakeasuntojen hinnat nousivat toukokuussa 2021 viime vuoteen verrattuna suurimmissa kaupungeissa ja kaikilla suuralueilla Itä-Suomea lukuun ottamatta. Asuntojen hintojen nousu oli vahvaa pääsääntöisesti eri puolilla Suomea sekä kerros- että rivitaloissa. Hinnat

nousivat 3,9 % koko Suomessa. Asuntokauppa notkahti huhti-toukokuussa 2020 koronasulkujen aikaan. Kiinteistöväliittäjien kautta tehtyjen kauppojen määrä kasvoi toukokuussa 60 prosenttia edellisen vuoden vastaavaan ajankohtaan verrattuna. <sup>(5)</sup> Yhtiön näkemyksen mukaan liiketoimintaympäristö on Suomessa kotitalouksien velkaantumisen ja asuntojen hintojen osalta edelleen vakaa, mutta koronapandemian tuoma epävarmuus ei ole poistunut markkinoilta.

Vuoden 2021 toukokuussa kotitalouksille myönnettyjen lainojen kokonaismäärä oli kasvanut 4,1 % edellisten 12 kuukauden aikana. Asuntolainakannan kasvu oli 4,1 %. Yrityslainojen määrä kasvoi samalla ajanjaksolla 0,3 %. Kotitalouksien talletuksien määrä kasvoi 12 kuukauden ajanjakson aikana yhteensä 6,9 %. <sup>(6)</sup>

Tammi-toukokuussa 2021 vireille pantujen konkurssien määrä oli 78 konkurssia vähemmän kuin edellisenä vuonna supistuen 6,5 % edellisvuoteen verrattuna. Henkilötyövuosien määrä konkurssiin haetuissa yrityksissä oli yhteensä 5 864 eli 2,8 % enemmän kuin vuoden 2020 vastaavana ajankohtana. <sup>(7)</sup> Uusien myönnettyjen rakennuslupien määrä kasvoi helmi-huhtikuussa 6,6 % edellisvuoteen verrattuna ja oli 12,0 milj. kuutiometriä. <sup>(8)</sup>

<sup>1)</sup> Suomen Pankki, *Euro & talous 3/2021*. Julkaistu 15.6.2021.

<sup>2)</sup> Tilastokeskus, *Kotitalouksien säästämisaste edelleen korkea ensimmäisellä neljänneksellä*. Julkaistu 23.6.2021.

<sup>3)</sup> Tilastokeskus, *Työllisyys kasvoi ja työttömyys väheni toukokuussa vuoden takaiseen verrattuna*. Julkaistu 22.6.2021.

<sup>4)</sup> Tilastokeskus, *Kuluttajien luottamus vahvinta yli kolmeen vuoteen*. Julkaistu 28.6.2021.

<sup>5)</sup> Tilastokeskus, *Vanhojen osakeasuntojen hintojen nousu jatkui toukokuussa*. Julkaistu 29.6.2021.

<sup>6)</sup> Suomen Pankki, *Rahalaitosten tase (lainat ja talletukset) ja korot ASUNTOLAINOJA NOSTETTIIN VILKKAASTI TOUKOKUUSSA 2021*. Julkaistu 30.6.2021.

<sup>7)</sup> Tilastokeskus, *Konkurssien määrä väheni tammi-toukokuussa 2021 edellisvuodesta 6,5 prosenttia*. Julkaistu 16.6.2021.

<sup>8)</sup> Tilastokeskus, *Myönnettyjen rakennuslupien kuutiomäärä kasvoi vuoden takaisesta*. Julkaistu 22.6.2021.

# Koronapandemian vaikutus liiketoimintaan

Yhtiö on seurannut tiiviisti koronapandemian kehittymistä ja tehnyt tarvittavia muutoksia toimintamalleihinsa. Asiakaspalvelussa ja henkilökunnan työskentelyssä on huomioitu valtiovallan ja muiden viranomaisten ohjeistuksia ja suosituksia. Toteutetuilla varotoimenpiteillä on haluttu turvata henkilökunnan ja asiakkaiden hyvinvointia sekä turvallista pankkiasiointia. Asiakaspalvelussa etäasioinnin mahdollisuuksia ja asiakasohjeistusta on lisätty. Asiakkaita on palveltu koko pandemian ajan sekä konttoreissa että digitaalisissa kanavissa laajojen aukioloaikojen puitteissa.

Koronapandemian vuoksi asiakkaiden lyhennysvapaiden pyynnöt kasvoivat merkittävästi keväällä 2020, mutta kysyntä palautui muutamassa kuukaudessa aiemmalle tasolle. Pääosa edellä mainituista lyhennysvapaista on jo päättynyt asiakkaiden jatkaessa lainanhoitoa normaalisti.

Yhtiö teki vuoden 2020 aikana kaksi johdon arvioon perustuvaa lisävarausta, yhteensä 4,4 milj. euroa, joilla ennakoitiin luottoriskin kasvua tietyillä toimialoilla. Toimialat valittiin sekä niiden merkittävyyden että koronapandemian vaikutuksen arvioidun suuruuden mukaan. Pandemiasta yhä johtuvan epävarmuuden vuoksi yhtiö lisäsi harkinnanvaraista varausta vuoden 2021 ensimmäisellä kvartaalilla 1,5 milj. eurolla. Koronapandemiaan liittyen varauksia on tehty yhteensä 5,9 milj. eurolla. Varauksilla ennakoidaan koronapandemian pitkittymisen tuomia vaikutuksia Oma Säästöpankin luottokantaan ja niillä pyritään kattamaan mahdollisia luottotappioita siltä osin, kuin odotettavissa olevien luottotappioiden laskentamalli ei niitä tunnista. Yhtiö jatkaa edelleen tilanteen arviointia kuukausittain.

Koronapandemian vaikutuksia on kuvattu lisää liitteessä 2.

# Luottoluokitus ja likviditeetti

Standard & Poor's vahvisti kesäkuussa 2021 Oma Säästöpankin pitkäaikaiselle varainhankinnalle luottoluokituksen BBB+ sekä lyhytaikaiselle varainhankinnalle luottoluokituksen A-2.

Standard & Poor's muutti tammikuussa 2021 Oma Säästöpankin pitkäaikaisen luottoluokituksen näkymän negatiivisesta vakaaksi Suomen pankkijärjestelmän tilaa kuvaavan BICRA-luokan (Banking Industry Country Risk Assessment) päivityksen myötä.

	30.6.2021	31.12.2020
LCR	160,6 %	184,9 %
NSFR*	121,8 %	125,5 %

\*NSFR-tunnusluvun laskennassa huomioitu 30.9.2020 alkaen CRR2-sääntelyn mukaiset vaatimukset ja laskentaperiaatteita korjattu 31.3.2021 alkaen. Vertailukauden luku muutettu takautuvasti.

Konsernin maksuvalmiusvaatimus (LCR, Liquidity Coverage Ratio) säilyi hyvällä tasolla ollen vuoden 2021 toisen kvartaalin lopussa 160,6 %. Pysyvän varainhankinnan vaatimus (NSFR, Net Stable Funding Ratio) oli 121,8 %. CRR2-asetus velvoittaa pitämään pysyvän varainhankinnan vaatimuksen vähintään 100 %:ssa. Vaateen sitova soveltaminen alkoi 28.6.2021.

Sijoitustodistusmarkkinat toimivat edelleen heikosti koronapandemian jatkumisen aiheuttamasta epävarmuudesta johtuen. Talletuskanta on jatkanut kasvuaan vuoden 2021 toisen kvartaalin aikana pitäen anto-ottolainaussuhteen vakaana.

## Lähipiiritiedot

Lähipiirillä tarkoitetaan Oma Säästöpankissa johtavassa asemassa olevia avainhenkilöitä ja näiden perheenjäseniä, tytäryhtiöitä, osakkuus- ja yhteisyrityksiä, yhteisiä toimintoja sekä yhtiöitä, joissa johtavassa asemassa olevalla avainhenkilöllä on määräysvalta tai huomattava vaikutusvalta ja yhteisöjä, joilla on huomattava vaikutusvalta Oma Säästöpankki Oyj:ssä. Avainhenkilöitä ovat hallituksen jäsenet, toimitusjohtaja ja toimitusjohtajan varahenkilö sekä muu johtoryhmä.

Luotot ja takaukset on myönnetty ehdoin, joita sovelletaan vastaaviin asiakasluottoihin ja takauksiin.

Tarkemmat tiedot lähipiiristä on kerrottu vuoden 2020 tilinpäätöksen liitetiedossa K32. Johdolle suunnatusta osakepalkitsemisjärjestelystä on annettu tarkemmat tiedot tilinpäätöksen liitetiedoissa K33. Lähipiiriliikeytoimissa ei ole tapahtunut olennaisia muutoksia 31.12.2020 jälkeen.

# Taloustiedot

Tuloksen erissä on vertailukautena käytetty vertailuvuoden vastaavaa ajankohtaa ja taseen sekä vakavaraisuuden vertailukautena ajankohtaa 31.12.2020.

## Tulos 4–6 / 2021

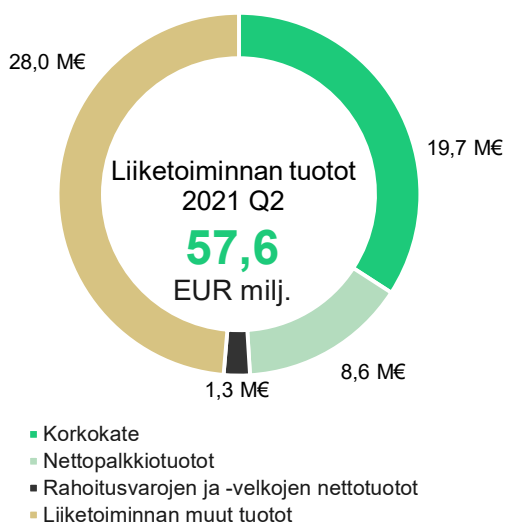
Konsernin toisen neljänneksen tulos ennen veroja oli 38,3 (6,5) milj. euroa ja kauden tulos 30,5 (5,2) milj. euroa.

Kulu-tuottosuhde oli 32,0 (56,2) %.

Toisen neljänneksen vertailukelpoinen tulos ennen veroja oli 14,6 (7,3) milj. euroa ja vertailukelpoinen kulu-tuottosuhde 47,0 (52,8) %. Vertailukelpoisesta tuloksesta on oikaistu rahoitusvarojen ja -velkojen nettotuotot sekä peruspankkihankkeen sopimuksen purkamisesta kirjatut erät.

### Tuotot

Liiketoiminnan tuotot yhteensä olivat 57,6 (23,6) milj. euroa. Liiketoiminnan tuotot yhteensä kasvoivat 143,9 % vertailuvuoden vastaavaan ajanjaksoon nähden. Liiketoiminnan tuottoja kasvatti 26,9 milj. eurolla peruspankkihankkeen sopimuksen päättämisestä saatu kertakorvaus.

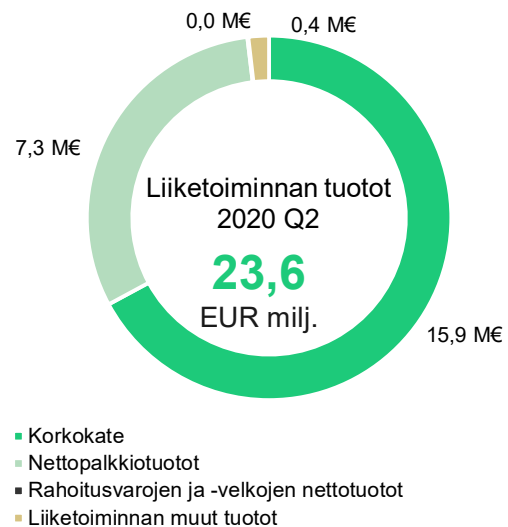


Vertailukelpoinen liiketoiminnan tuotto oli 29,4 milj. euroa ja vertailukelpoinen liiketoiminnan tuottojen kasvu oli 24,1 %.

Korkokate kasvoi 23,8 % ollen 19,7 (15,9) milj. euroa. Tarkasteluajanjaksolla korkotuotot kasvoivat 20,1 % ollen 20,6 (17,1) milj. euroa. Korkotuottojen kasvu selittyy valtaosin lainakannan 643 milj. euron kasvulla 30.06.2020 lähtien. Vuoden aikana lainakannan keskimääräinen marginaali on noussut 0,01 prosenttiyksikköä.

Korkokulut laskivat vertailukauteen nähden ja olivat toisella neljänneksellä 0,9 (1,2) milj. euroa. Yhtiön asiakkaille maksamien talletuksien keskimääräinen korko oli 0,01 % (0,02 %) kauden lopussa.

Palkkiotuotot ja -kulut, nettoerä kasvoi 17,1 % ollen 8,6 (7,3) milj. euroa. Palkkiotuottojen yhteismäärä oli 10,0 (8,7) milj. euroa.



Korteista ja maksuliikenteestä perittävät palkkiot kasvoivat 9,0 % vertailukauteen verrattuna. Kasvu selittyy asiakasvolyymien kasvulla. Korteista ja maksuliikenteestä saadut palkkiotuotot, netto kasvoi 11,2 %. Luotonannosta perittävien palkkiotuottojen määrä oli 3,3 (2,9) milj. euroa.

Rahoitusvarojen ja -velkojen nettotuotot olivat kaudella 1,3 (0,0) milj. euroa. Liiketoiminnan muut tuotot olivat 28,0 (0,4) milj. euroa. Liiketoiminnan tuottoihin sisältyy raportointikaudella kirjattu peruspankkijärjestelmän sopimuksen purkamisesta saatu kertakorvaus.

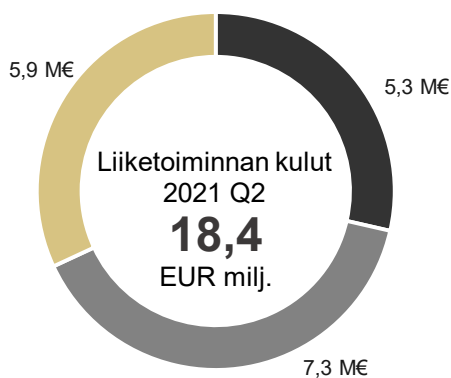
## Kulut

Liiketoiminnan kulut olivat 18,4 (13,3) milj. euroa. Liiketoiminnan kulut kasvoivat 19,3 % verrattuna edellisen vuoden vastaavaan ajankohtaan. Liiketoiminnan kuluja kasvatti kaudella peruspankkihankkeen 4,6 milj. euron alaskirjaus taseesta. Vertailukaudella liiketoiminnan kuluja kasvattivat 0,8 milj. eurolla kirjatut kiinteistöjen myyntitappiot. Vertailukelpoiset liiketoiminnan kulut olivat 13,8 (12,5) milj. euroa. Liiketoiminnan kulujen vertailukelpoinen kasvu oli 10,4 %.

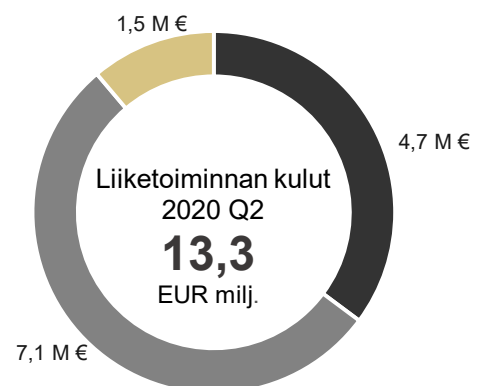
Henkilöstökulut kasvoivat 12,5 % ollen 5,3 (4,7) milj. euroa. Toiselle kvartaalille on kirjattu tulospalkkioiden kuluvan vuoden jaksotuksia. Henkilöstön lukumäärä kauden lopussa oli 329 (320), josta 64 (68) oli määräaikaista.

Liiketoiminnan muut kulut nousivat 2,0 % ollen 7,3 (7,1) milj. euroa. Erä pitää sisällään toimisto-, IT-, edustus- ja markkinointikuluja sekä omassa käytössä olevien liiketilöiden kustannuksia.

Poistot ja arvonalentumiset aineellisista ja aineettomista hyödykkeistä olivat 5,9 (1,5) milj. euroa. Arvonalentumisissa näkyi peruspankkijärjestelmän sopimuksen purkamisen vaikutus ja hankkeen alaskirjaus, yhteensä 4,6 milj. euroa.



■ Henkilöstökulut ■ Liiketoiminnan muut kulut ■ Poistot



■ Henkilöstökulut ■ Liiketoiminnan muut kulut ■ Poistot

## Rahoitusvarojen arvonalentumistappiot

---

Rahoitusvarojen arvonalentumistappiot, netto oli toisen neljänneksen aikana 0,8 (3,9) milj. euroa. Vertailukaudella rahoitusvarojen arvonalentumistappioissa korostuivat varautuminen yksittäisten asiakkaiden maksukyvyttömyyteen sekä johdon arvioon perustuva lisävaraus koronapandemian varalle.

Toteutuneiden luottotappioiden nettomäärä huhti-kesäkuun aikana oli 1,6 (6,6) milj. euroa. Kauden aikana kirjatut luottotappiot kohdistuvat pääosin yritysasiakkaisiin. Vertailukaudella luottotappioiden määrää nosti yksittäisen asiakkaan maksukyvyttömyys.

Toisen neljänneksen aikana odotettavissa olevien luottotappioiden määrä pieneni ja oli 0,8 (2,7) milj. euroa. Odotettavissa olevien luottotappioiden muutoksesta 1,0 milj. euroa kohdistui saamisiin asiakkailta ja taseen ulkopuolisiin eriin. Sijoitussalkkuun kohdistunut muutos oli 0,1 milj. euroa. Yksittäisen asiakkaan luottoriskin kasvuun liittyen kirjattiin 1,8 milj. euron suuruinen lisävaraus tasolle 3.

Yhtiöllä on käytettävissä koronapandemiaan liittyviä harkinnanvaraisia lisävarauksia 5,9 milj. euroa.

Harkinnanvaraisilla lisäyksillä on varauduttu koronapandemiasta mahdollisesti aiheutuviin seurauksiin luottokannan laadussa, joita ei laskentasäännöillä kyetä ennakoimaan. Näistä harkinnanvaraisista varauksista yritysasiakkaille on kohdistettu yhteensä 3,0 milj. euroa ja henkilöasiakkaille 2,9 milj. euroa. Tehdyt lisävaraukset kohdistuvat vaiheeseen 2.

Yhtiö varautui uuden maksukyvyttömyyden määritelmän käyttöönottoon tilikauden 2020 lopussa harkinnanvaraisella 1,4 milj. euron lisävarauksella. Yhtiö on purkanut varausta tilikauden 2021 ensimmäisellä neljänneksellä 0,5 milj. euroa ja edelleen toisella neljänneksellä yhteensä 0,9 milj. euroa. Varaus on kattanut uuden maksukyvyttömyyden määritelmän käytön tuomat vaikutukset odotettavissa olevien luottotappioiden laskentaan.

# Tulos 1–6 / 2021

Konsernin tammi-kesäkuun tulos ennen veroja oli 50,0 (13,7) milj. euroa ja kauden tulos 39,8 (11,1) milj. euroa. Kulu-tuottosuhte oli 38,0 (51,3) %.

Vertailukelpoinen tulos ennen veroja tammi-kesäkuulta oli 24,7 (9,0) milj. euroa ja vertailukelpoinen kulu-tuottosuhte 49,6 (55,6) %. Vertailukelpoisesta tuloksesta on oikaistu rahoitusvarojen ja -velkojen nettotuotot sekä peruspankkihankkeen sopimuksen purkamisesta kirjatut erät.

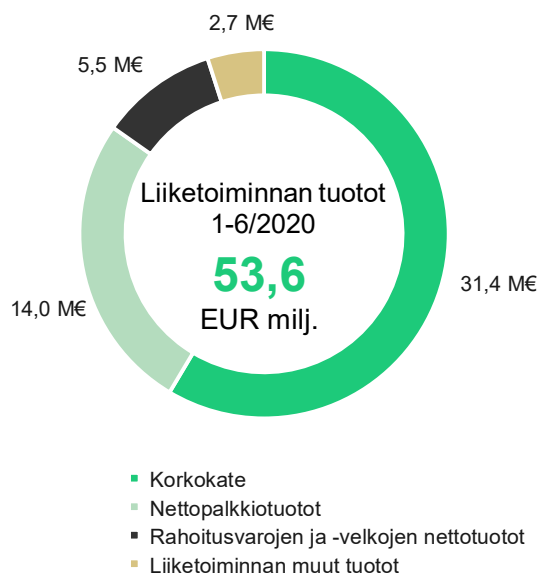
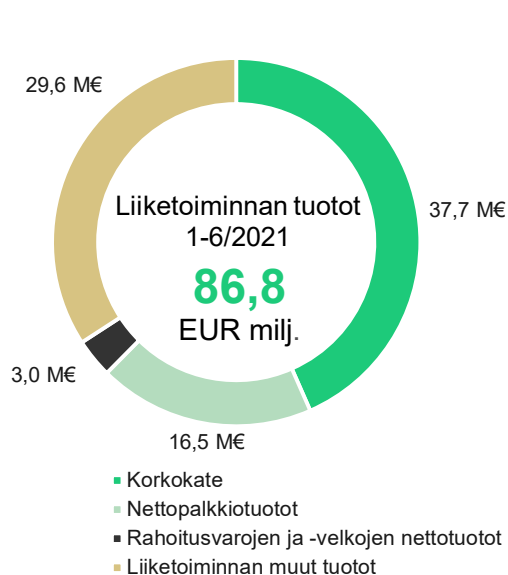
## Tuotot

Liiketoiminnan tuotot yhteensä olivat 86,8 (53,6) milj. euroa. Liiketoiminnan tuotot yhteensä kasvoivat 61,9 % vertailuvuoden vastaavaan ajanjaksoon nähden.

Liiketoiminnan tuottoja kasvatti 26,9 milj. eurolla peruspankkihankkeen päättämisestä saatu kertakorvaus. Korkokate kasvoi 20,0 % ollen 37,7 (31,4) milj. euroa. Tarkasteluajanjaksolla korkotuotot kasvoivat 17,2 % ollen 39,8 (34,0) milj. euroa. Korkotuottojen kasvu selittyi valtaosin lainakannan 643 milj. euron kasvulla 30.06.2020 lähtien. Kauden aikana lainakannan keskimääräinen marginaali on pysynyt lähes ennallaan nousten 0,01 prosenttiyksikköä.

Korkokulut laskivat vuoden takaiseen verrattuna ollen 2,2 (2,6) milj. euroa. Yhtiön asiakkaille maksamien talletuksien keskimääräinen korko oli 0,01 % (0,02 %) kauden lopussa.

Palkkiotuotot ja -kulut, nettoerä kasvoi 17,4 % ollen 16,5 (14,0) milj. euroa. Palkkiotuottojen yhteismäärä oli 19,1 (16,2) milj. euroa.



Korteista ja maksuliikenteestä perittävät palkkiot kasvoivat 14,0 % vertailukauteen verrattuna. Kasvu selittyy pääosin volyymikasvulla. Korteista ja maksuliikenteestä saadut palkkiotuotot, netto kasvoi 11,8 %. Luotonannosta perittävien palkkiotuottojen määrä oli 6,2 (5,1) milj. euroa.

Rahoitusvarojen ja -velkojen nettotuotot olivat kaudella 3,0 (5,5) milj. euroa. Helmikuussa 2020 yhtiö kevensi sijoitussalkkuaan ja se näkyi vertailukaudella rahoitusvarojen 8 milj. euron tuottona. Liiketoiminnan muut tuotot olivat 29,6 (2,7) milj. euroa. Liiketoiminnan tuottoihin sisältyy raportointikaudella peruspankkijärjestelmän sopimuksen purkamisen vaikutus.

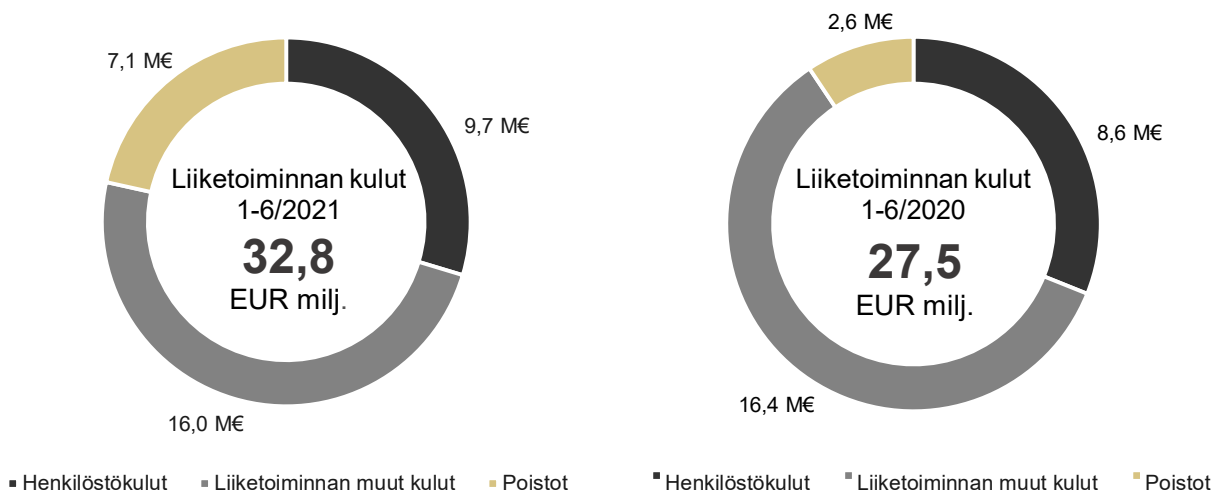
## Kulut

Liiketoiminnan kulut kasvoivat 19,3 % verrattuna edellisen vuoden vastaavaan ajankohtaan. Liiketoiminnan kulut yhteensä olivat 32,8 (27,5) milj. euroa. Henkilöstökulut kasvoivat 13,9 % ollen 9,7 (8,6) milj. euroa. Tammi-kesäkuulle on kirjattu henkilöstön tulospalkkioiden kuluvan vuoden jaksotuksia. Henkilöstön lukumäärä kauden lopussa oli 329 (320), josta 64 (68) oli määräaikaaisia.

Liiketoiminnan muut kulut laskivat 2,2 % ollen 16,0 (16,4) milj. euroa. Erä pitää sisällään toimisto-, IT-, edustus- ja markkinointikuluja sekä omassa käytössä olevien liiketilöiden kustannuksia.

Poistot ja arvonalentumiset aineellisista ja aineettomista hyödykkeistä olivat 7,1 (2,6) milj. euroa.

Arvonalentumisena kirjattiin toisella neljänneksellä peruspankkihankkeelle kirjatut erät, yhteensä 4,6 milj. euroa.





## Rahoitusvarojen arvonalentumistappiot

---

Rahoitusvarojen arvonalentumistappiot, netto oli ensimmäisen vuosipuoliskon aikana 3,6 (12,5) milj. euroa. Vertailukaudella rahoitusvarojen arvonalentumistappioissa korostuivat varautuminen yksittäisten asiakkaiden maksukyvyttömyyteen sekä johdon arvioon perustuva lisävaraus koronapandemian varalle.

Toteutuneiden luottotappioiden nettomäärä tammi-kesäkuun aikana oli 2,1 (7,6) milj. euroa. Kauden aikana kirjatut luottotappiot kohdistuvat pääosin yritysasiakkaisiin.

Tammi-kesäkuun aikana odotettavissa olevien luottotappioiden määrä pieneni vertailuajankohtaan nähden ja oli 1,5 (4,9) milj. euroa. Odotettavissa olevien luottotappioiden muutoksesta 0,8 milj. euroa kohdistui saamisiin asiakkailta ja taseen ulkopuolisiin eriin. Sijoitussalkkuun kohdistunut muutos oli 0,6 milj. euroa. Yhtiö lisäsi ensimmäisen neljänneksen aikana koronapandemiaan liittyvää harkinnanvaraista varausta 1,5 milj. euroa. Toisen neljänneksen aikana kirjattiin yksittäisen asiakkaan luottoriskin kasvuun liittyvä 1,8 milj. euron lisävaraus tasolle 3.

Yhtiöllä on käytettävissä koronapandemiaan liittyviä harkinnanvaraisia lisävarauksia 5,9 milj. euroa. Harkinnanvaraisilla lisäyksillä on varauduttu koronapandemian mahdollisiin seurauksiin luottokannan laadussa. Harkinnanvaraisista varauksista yritysasiakkaille on kohdistettu yhteensä 3,0 milj. euroa ja henkilöasiakkaille 2,9 milj. euroa. Tehdyt lisävaraukset kohdistuvat vaiheeseen 2.

Yhtiö varautui uuden maksukyvyttömyyden määritelmän käyttöönottoon tilikauden 2020 lopussa harkinnanvaraisella 1,4 milj. euron lisävarauksella. Yhtiö on purkanut varausta tilikauden 2021 ensimmäisellä neljänneksellä 0,5 milj. euroa ja edelleen toisella neljänneksellä yhteensä 0,9 milj. euroa. Varaus on kattanut uuden maksukyvyttömyyden määritelmän käytön tuomat vaikutukset odotettavissa olevien luottotappioiden laskentaan.

# Tase

Konsernin taseen loppusumma kasvoi tammi-kesäkuun 2021 aikana 4 776,9 (4 382,0) milj. euroon. Kasvua oli 9,0 %.

## Lainat ja saamiset

Lainat ja saamiset yhteensä kasvoivat tammi-kesäkuussa 10,1 % nousten 3 862,4 (3 508,5) milj. euroon.

Edellisten 12 kuukauden aikana myönnettujen lainojen keskimääräinen koko on ollut noin 120 tuhatta euroa.

### Luottokanta asiakasryhmittäin, ennen odotettavissa olevia luottotappioita

Luottosaldo (1000 euroa)	30.6.2021	31.12.2020	30.6.2020
Yksityisasiakkaat	2 264 667	2 074 984	1 890 953
Yrityisasiakkaat	828 111	742 629	649 014
Asuntoyhteisöt	345 689	321 913	315 574
Maatalousasiakkaat	279 475	268 141	267 103
Muut	94 402	52 507	57 525
<b>Yhteensä</b>	<b>3 812 344</b>	<b>3 460 173</b>	<b>3 180 169</b>

## Sijoitusomaisuus

Konsernin sijoitusomaisuus kasvoi kauden aikana 11,1 % 587,8 (529,3) milj. euroon. Kasvu muodostui likviditeettisalkkuun tehdyistä sijoituksista.

Sijoitusomaisuuden hallinnan ensisijainen tarkoitus on yhtiön likviditeettiaseman turvaaminen.

## Aineettomat hyödykkeet

Yhtiö päätti toisen neljänneksen aikana peruspankihankkeen ja kirjasi aineettomista hyödykkeistä arvonalennustappioita yhteensä 4,6 milj. euroa.

## Velat luottolaitoksille ja yleisölle ja julkisyhteisöille

Velat luottolaitoksille ja yleisölle ja julkisyhteisöille kasvoivat kauden aikana 7,5 % ollen 2 795,9 (2 600,3) milj. euroa.

Erä muodostuu pääosin yleisöltä vastaanotetuista talletuksista, jotka olivat kesäkuun lopussa 2 573,5 (2 376,7) milj. euroa. Velat luottolaitoksille olivat 223,5 milj. euroa (222,3 milj. euroa).

## Yleiseen liikkeeseen lasketut velkakirjat

Yleiseen liikkeeseen laskettujen velkakirjojen yhteismäärä kasvoi kauden aikana 12,6 % nousten 1 516,1 (1 346,8) milj. euroon. Yhtiö laski liikkeeseen kesäkuussa 150 milj. euron katetun joukkovelkakirjalainan korotuksen. Katettu joukkovelkakirjalaina laskettiin liikkeeseen samoin ehdoin kuin yhtiön 18.11.2020 liikkeeseen laskema joukkovelkakirjalaina. Yleiseen liikkeeseen laskettujen velkakirjojen tarkempi erittely on esitetty liitteessä 8.

Kiinteistövakuudellisten joukkovelkakirjalainojen vakuutena on lainoja 1 690,1 (1 500,1) milj. euron edestä.

## Oma pääoma

Konsernin oma pääoma, 383,4 (353,5) milj. euroa kasvoi kauden aikana 8,5 %. Oman pääoman muutos selittyy katsauskauden vahvalla tuloksella, alkuvuoden osinkojen maksulla ja käyvän arvon rahaston arvon laskulla. Käyvän arvon rahasto pieneni 6,3 milj. euroa kauden aikana markkinahintojen muutosten johdosta.

## Omat osakkeet

Oma Säästöpankin hallussa olevien omien osakkeiden lukumäärä 30.6.2021 oli 11 700 kappaletta. Kaikki ostot tapahtuivat vuoden 2018 aikana ja ne kohdistuivat vuonna 2017 henkilöstöannin yhteydessä merkittyihin osakkeisiin. Lunastukset tapahtuivat työsuhteiden päättymisten yhteydessä.

<u>Osakepääoma</u>	<u>30.6.2021</u>	<u>31.12.2020</u>
Osakkeiden lukumäärä keskimäärin (pois lukien omat osakkeet)	29 585 000	29 585 000
Osakkeiden lukumäärä kauden lopussa (pois lukien omat osakkeet)	29 585 000	29 585 000
Omien osakkeiden lukumäärä	11 700	11 700
Osakepääoma (1 000 euroa)	24 000	24 000

## Taseen ulkopuoliset sitoumukset

Taseen ulkopuolisiin sitoumuksiin kuuluvat asiakkaan puolesta kolmannen hyväksi annetut sitoumukset ja asiakkaan hyväksi annetut peruuttamattomat sitoumukset. Asiakkaan puolesta kolmannen hyväksi annetut sitoumukset, 28,5 (26,1) milj. euroa, muodostuivat pääasiassa pankki- ja muista takauksista. Asiakkaan hyväksi annetut peruuttamattomat sitoumukset, joiden määrä kesäkuun lopussa oli 308,0 (263,7) milj. euroa, koostuivat pääasiassa käyttämättömistä luottojärjestelyistä.

## Peruspankkihankkeen tilanne ja muiden keskeisten IT-hankkeiden eteneminen

Yhtiö tiedotti kesäkuussa peruspankkijärjestelmän uudistamishankkeen sopimuksen purkamisesta. OmaSp ja Cognizant päättivät yhteisymmärryksessä keskeyttää peruspankkihankkeen. Osana sopimusta Cognizant maksoi OmaSp:lle korvauksen, jolla on noin 22 milj. euron positiivinen tulosvaikutus yhtiön tilikauden 2021 tulokseen ennen veroja hankkeesta kirjatut alaskirjaukset huomioiden. Samlink jatkaa edelleen OmaSp:n keskeisenä IT-palveluiden toimittajana. Sopimuksen purkaminen ei vaikuta yhtiön tarjoamiin palveluihin ja digitaalisten palveluiden kehittäminen jatkuu määrätietoisesti.

Järjestelmähanke rahanpesun ja terrorismin rahoittamisen estämisen toimintojen kehittämiseksi etenee suunnitelman mukaisesti. Lisäksi yhtiöllä on käynnissä hanke liittyen tietovaraston ja data-analytiikkaratkaisujen kehittämiseen.

## Osinkopolitiikka ja osingonmaksu

Yhtiön tavoitteena on maksaa tasaista ja kasvavaa osinkoa, vähintään 20%:a nettotuloksesta. Yhtiön hallitus arvioi jaettavan osingon tai pääomanpalautuksen ja yhtiön vakavaraisuusvaatimusten ja -tavoitteen edellyttämän omien varojen määrän välisen tasapainon vuosittain ja tekee tämän arvion perusteella esityksen jaettavan osingon tai pääomanpalautuksen määrästä.

Yhtiökokous päätti maaliskuussa hallituksen ehdotuksen mukaisesti valtuuttaa hallituksen päättämään korkeintaan 0,24 euron osingon maksamisesta tilikaudelta 2020 sekä vuodelta 2019 voitonjakorajoituksista johtuen maksamatta jääneiden osinkojen osalta lisäksi korkeintaan 0,06 euron osingon maksamisesta. Osingot maksetaan voitonjakorajoitusten päätyttyä.

## Olennaiset tapahtumat kauden jälkeen

Finanssivalvonta ilmoitti 27.7.2021, ettei se jatka luottolaitoksia koskevaa voitonjakosuositusta 30.9.2021 jälkeen. Suositus päättyy sekä voitonjaon että muuttuvan palkitsemisen osalta.

Yhtiö nosti elokuun alussa vuoden 2021 näkymää ja tulosoheistustaan vertailukelpoisen tuloksen ennen veroja osalta.

Muita raportointikauden päättymisen jälkeisiä tapahtumia, jotka edellyttäisivät lisätietojen esittämistä tai jotka olennaisesti vaikuttaisivat yhtiön taloudelliseen asemaan, ei ole tiedossa.

## Taloudelliset tavoitteet

Oma Säästöpankin hallitus on vahvistanut seuraavat taloudelliset tavoitteet:

**Kasvu:** 10–15 prosentin vuotuinen liiketoiminnan kokonaistuottojen kasvu nykyisissä vallitsevissa markkinaolosuhteissa

**Kannattavuus:** Kulu-tuottosuhte alle 55 prosenttia

**Oman pääoman tuotto (ROE):** Oman pääoman tuotto (ROE) yli 10 prosenttia pitkällä tähtäimellä

**Vakavaraisuus:** Ydinpääomasuhde (CET1) vähintään 14 prosenttia.

## Taloudellinen raportointi vuonna 2021

Yhtiö julkaisee vuonna 2021 taloudellisen informaation seuraavasti:

1.11.2021 Osavuositarkastus tammi-syyskuu 2021.

## Näkymät tilikaudelle 2021 (päivitetty 2.8.2021)

Yhtiö nostaa kesäkuussa tarkennettua vuoden 2021 näkymää ja tulosohjeistustaan vertailukelpoisen tuloksen ennen veroja osalta. Yhtiön vuoden 2021 tulos ennen veroja ja vertailukelpoinen tulos ennen veroja kasvavat merkittävästi edelliseen tilikauteen nähden. Tilikauden tulosta kasvattaa suotuisana jatkunut liiketoiminnan kehitys.

Uusi näkymä ja tulosohjeistus tilikaudelle 2021 (päivitys 2.8.2021):

Yhtiön liiketoimintavolyymit jatkavat vahvaa kasvua tilikaudella 2021. Yhtiön kannattavaa kasvua vauhdittavat viime vuosien panostukset asiakaskokemukseen ja asiakaspalvelun saavutettavuuteen uusien digitaalisten palvelukanavien ja uusien yksiköiden avaamisen myötä. Tilikauden 2021 aikana on kirjattu merkittävänä positiivisena kertaeränä yhteistyösopimuksen päättymisestä saatu korvaus.

Oma Säästöpankki Oyj antaa tulosohjeistuksen tuloksen ennen veroja sekä vertailukelpoisen tuloksen ennen veroja osalta. Kehitystä arvioidaan sanallisena kuvauksena vertailukauteen verrattuna. Tulosohjeistus perustuu koko vuoden ennusteeseen, jossa on otettu huomioon vallitseva markkina- ja liiketoimintatilanne. Arviot perustuvat johdon näkemykseen konsernin liiketoiminnan kehityksestä.

**Yhtiö arvioi, että kannattava kasvu jatkuu edelleen vahvana yleisestä talouden epävarmuudesta huolimatta. Konsernin vuoden 2021 tulos ennen veroja ja vertailukelpoinen tulos ennen veroja kasvavat merkittävästi edelliseen tilikauteen verrattuna.**

# Vakavaraisuus

Oma Säästöpankki -konsernin vakavaraisuussuhde (TC) kasvoi 2,7 % ja oli kauden lopussa 16,7 (16,2) %.

Ydinpääomasuhde (CET1) oli 16,4 (15,9) % ylittäen selvästi yhtiön hallituksen vahvistaman taloudellisen tavoitteen vähimmäistason (14 %). Riskipainotetut erät kasvoivat 5,2 % ollen 2 142,4 (2 037,4) milj. euroa. Riskipainotettuja eriä kasvatti merkittävimmin yksityisasiakkaiden luottokannan voimakas kasvu. Myös yritysasiakkaiden luottokanta kasvoi vahvasti katsauskaudella, mutta vaikutusta riskipainotettuihin eriin lievensi EU:n vakavaraisuusasetuksen päivityksen (CRR2) säännösten soveltaminen alkaen 28.6.2021. Uuden sääntelyn mukaan pk-yrityksiin liittyvät vastuut saavat aikaisempaa suuremman pääomavaatimusten vähennyksen. Oma Säästöpankki -konserni soveltaa vakavaraisuuslaskennassa luottoriskin laskentaan

standardimenetelmää ja operatiivisen riskin osalta perusmenetelmää. Markkinariskin pääomavaade lasketaan perusmenetelmällä valuuttapositionle.

Katsauskauden lopussa konsernin pääomarakenne oli vahva ja koostui suurimmalta osin ydinpääomasta (CET1). Konsernin omat varat, (TC) 356,8 (330,3) milj. euroa, ylittivät 99,6 milj. eurolla omien varojen kokonaispääomavaatimuksen 257,2 (244,6) milj. euroa. Omia varoja kasvattivat merkittävimmin tilikauden 2021 kertyneet voittovarot, jotka on sisällytetty ydinpääomaan Finanssivalvonnan myöntämällä luvalla.

Vähimmäisomavaraisuusasteen sitova vaatimus 3 % astui voimaan 28.6.2021 osana vakavaraisuusasetuksen päivitystä. Konsernin vähimmäisomavaraisuusaste kauden lopussa oli 7,2 (7,3) %.

Vakavaraisuuslaskelman pääerät (1 000 euroa)	30.6.2021	31.12.2020	30.6.2020
Ydinpääoma ennen vähennyksiä	362 047	336 252	317 767
Vähennykset ydinpääomasta	-10 025	-12 243	-10 630
<b>Ydinpääoma (CET1) yhteensä</b>	<b>352 023</b>	<b>324 009</b>	<b>307 137</b>
Ensisijainen lisäpääoma ennen vähennyksiä	-	-	-
Vähennykset ensisijaisesta lisäpääomasta	-	-	-
<b>Ensisijainen lisäpääoma (AT1) yhteensä</b>	<b>-</b>	<b>-</b>	<b>-</b>
<b>Ensisijainen pääoma (T1 = CET1 + AT1) yhteensä</b>	<b>352 023</b>	<b>324 009</b>	<b>307 137</b>
Toissijainen pääoma ennen vähennyksiä	4 773	6 260	7 771
Vähennykset toissijaisesta pääomasta	-	-	-
<b>Toissijainen pääoma (T2) yhteensä</b>	<b>4 773</b>	<b>6 260</b>	<b>7 771</b>
<b>Omat varat (TC = T1 + T2) yhteensä</b>	<b>356 795</b>	<b>330 268</b>	<b>314 908</b>
<b>Riskipainotetut erät</b>			
Luotto- ja vastapuoliriski	1 949 265	1 854 561	1 705 943
Vastuun arvonoikaisuriski (CVA)	11 790	2 329	9 945
Markkinariski (valuuttariski)	8 835	7 986	6 830
Operatiivinen riski	172 536	172 536	147 320
<b>Riskipainotetut erät yhteensä</b>	<b>2 142 427</b>	<b>2 037 412</b>	<b>1 870 038</b>
Ydinpääomasuhde (CET1), %	16,43 %	15,90 %	16,42 %
Ensisijaisen pääoman suhde (T1), %	16,43 %	15,90 %	16,42 %
Vakavaraisuussuhde (TC), %	16,65 %	16,21 %	16,84 %
<b>Vähimmäisomavaraisuusaste (1 000 euroa)</b>	<b>30.6.2021</b>	<b>31.12.2020</b>	<b>30.6.2020</b>
Ensisijainen pääoma	352 023	324 009	307 137
Vastuiden kokonaismäärä	4 919 404	4 466 075	3 904 018
<b>Vähimmäisomavaraisuusaste, %</b>	<b>7,16 %</b>	<b>7,25 %</b>	<b>7,87 %</b>

Pankkien kokonaispääomavaatimus koostuu Pilari I mukaisesta vähimmäispääomavaatimuksesta (8,0 %) sekä erilaisista lisäpääomavaatimuksista.

Lisäpääomavaatimuksia ovat muun muassa luottolaitoslain mukainen kiinteä lisäpääomavaade (2,5 %), harkinnanvarainen Pilari II mukainen SREP-vaade, muuttuva lisäpääomavaade sekä järjestelmäriskipuskuri.

Finanssivalvonta asetti Oma Säästöpankki Oyj:lle valvontaviranomaisen arvioon perustuvan ensimmäisen SREP-vaateen, 1,5 %, joulukuussa 2019. Vaade astui

voimaan 30.6.2020 ja on voimassa toistaiseksi, kuitenkin enintään 30.6.2023 asti. Vaade tulee kattaa ydinpääomalla. Muuttuvasta lisäpääomavaatimuksesta Finanssivalvonta tekee päätöksen neljännesvuosittain ja toistaiseksi muuttuvaa lisäpääomavaatimusta ei ole asetettu suomalaisille luottolaitoksille. Koronapandemian heikentäessä merkittävästi maailmantalouden suhdannenäkymiä ja finanssisektorin toimintaedellytyksiä Finanssivalvonta päätti 6.4.2020 poistaa järjestelmäriskipuskurin kaikilta luottolaitoksilta. Päätös astui heti voimaan.

### Konsernin pääomavaade

30.6.2021


(1 000 euroa)

### Lisäpääomavaatimukset

Pääoma	Pilari I vähimmäis-pääomavaade*	Pilari II (SREP) -vaade	Kiinteä lisäpääomavaade	Muuttuva lisäpääomavaade**	O-SII	Järjestelmäriskipuskuri	Pääomavaade yhteensä	
CET1	4,50 %	1,50 %	2,50 %	0,01 %	0,00 %	0,00 %	8,51 %	182 238
AT1	1,50 %						1,50 %	32 136
T2	2,00 %						2,00 %	42 849
<b>Yhteensä</b>	<b>8,00 %</b>	<b>1,50 %</b>	<b>2,50 %</b>	<b>0,01 %</b>	<b>0,00 %</b>	<b>0,00 %</b>	<b>12,01 %</b>	<b>257 223</b>

\* AT1- ja T2-pääomavaateet mahdollista täyttää CET1-pääomalla

\*\* Konsernin vastuiden maantieteellinen jakauma huomioiden



Konserni julkaisee Pilari III mukaiset tiedot vakavaraisuudesta ja riskienhallinnasta Capital and Risk Management Report -julkaisussaan. Dokumentti julkaistaan vuosikertomuksen julkaisun yhteydessä erillisenä raporttina ja siinä kuvataan tarkemmin Oma Säästöpankki -konsernin vakavaraisuustietoja ja riskiasemaa. Puolivuosikatsauksen yhteydessä julkaistaan erillisenä raporttina Pilari III mukaiset tiedot olennaisilta osin.

# Puolivuosikatsauksen taulukot

## Konsernin lyhennetty tuloslaskelma

Liite (1 000 euroa)	1-6/2021	1-6/2020	1-12/2020	2021 Q2	2020 Q2
Korkotuotot	39 831	33 975	72 813	20 577	17 127
Korkokulut	-2 163	-2 584	-4 993	-907	-1 242
<b>9 Korkokate</b>	<b>37 668</b>	<b>31 391</b>	<b>67 819</b>	<b>19 669</b>	<b>15 886</b>
Palkkiotuotot	19 122	16 249	34 248	10 023	8 687
Palkkiokulut	-2 637	-2 207	-4 991	-1 440	-1 360
<b>10 Palkkiotuotot ja -kulut, netto</b>	<b>16 485</b>	<b>14 042</b>	<b>29 257</b>	<b>8 583</b>	<b>7 328</b>
<b>11</b> Rahoitusvarojen ja -velkojen nettotuotot	2 970	5 512	10 866	1 341	-20
Liiketoiminnan muut tuotot	29 647	2 658	3 130	28 035	431
<b>Liiketoiminnan tuotot yhteensä</b>	<b>86 770</b>	<b>53 603</b>	<b>111 073</b>	<b>57 628</b>	<b>23 625</b>
Henkilöstökulut	-9 740	-8 553	-16 866	-5 264	-4 677
Liiketoiminnan muut kulut	-16 024	-16 387	-29 598	-7 279	-7 129
Poistot ja arvonalentumistappiot aineellisista ja aineettomista hyödykkeistä	-7 071	-2 584	-5 213	-5 880	-1 485
<b>Liiketoiminnan kulut yhteensä</b>	<b>-32 834</b>	<b>-27 524</b>	<b>-51 676</b>	<b>-18 422</b>	<b>-13 291</b>
<b>12</b> Rahoitusvarojen arvonalentumistappiot, netto	-3 603	-12 453	-21 587	-813	-3 922
Osuus yhteis- ja osakkuusyritysten tuloksista	-377	53	-103	-109	45
<b>Tulos ennen veroja</b>	<b>49 956</b>	<b>13 678</b>	<b>37 707</b>	<b>38 284</b>	<b>6 457</b>
Tuloverot	-10 187	-2 574	-7 054	-7 756	-1 213
<b>Tilikauden tulos</b>	<b>39 769</b>	<b>11 104</b>	<b>30 653</b>	<b>30 528</b>	<b>5 244</b>
<b>Josta:</b>					
Oma Säästöpankki Oyj osakkeenomistajien osuus	39 766	11 169	30 824	30 399	5 272
Määräysvallattomien omistajien osuus	3	-65	-171	130	-28
<b>Yhteensä</b>	<b>39 769</b>	<b>11 104</b>	<b>30 653</b>	<b>30 528</b>	<b>5 244</b>
<b>Osakekohtainen tulos (EPS), euroa</b>	<b>1,34</b>	<b>0,38</b>	<b>1,04</b>	<b>1,03</b>	<b>0,18</b>
<b>Laimennusvaikutuksella oikaistu osakekohtainen tulos (EPS), euroa</b>	<b>1,34</b>	<b>0,38</b>	<b>1,04</b>	<b>1,02</b>	<b>0,18</b>



## Tulos ennen veroja ilman vertailukelpoisuuteen vaikuttavia eriä

(1 000 euroa)	1-6/2021	1-6/2020	1-12/2020	2021 Q2	2020 Q2
<b>Tulos ennen veroja</b>	<b>49 956</b>	<b>13 678</b>	<b>37 707</b>	<b>38 284</b>	<b>6 457</b>
<b>Liiketoiminnan tuotot:</b>					
Rahoitusvarojen ja -velkojen nettotuotot*	-2 970	-5 512	-10 866	-1 341	20
Johdannaisten sulkemiseen liittyvä kertatuotto			-912		
Peruspankkihankkeen sopimuksen päättämisen vaikutus	-26 936	-	-	-26 936	-
<b>Liiketoiminnan kulut:</b>					
Peruspankkihankkeen sopimuksen päättämisen vaikutus, arvonalentumistappio	4 629	-	-	4 629	-
Omassa käytössä olleiden kiinteistöjen myyntitappio	-	800	800	-	800
<b>Vertailukelpoinen tulos ennen veroja</b>	<b>24 679</b>	<b>8 966</b>	<b>26 729</b>	<b>14 636</b>	<b>7 276</b>
Tuloslaskelman tuloverot	-10 187	-2 574	-7 054	-7 756	-1 213
Laskennallinen tuloveron muutos	5 055	942	2 196	4 730	-164
<b>Vertailukelpoinen tulos</b>	<b>19 548</b>	<b>7 334</b>	<b>21 871</b>	<b>11 610</b>	<b>5 899</b>

\*Erään rahoitusvarojen ja -velkojen nettotuotot sisältyy 1,5 milj. euroa sijoituskiinteistöjen myyntitappioita vuonna 2020.

## Konsernin lyhennetty laaja tuloslaskelma

(1 000 euroa)	1-6/2021	1-6/2020	1-12/2020	2021 Q2	2020 Q2
<b>Tilikauden tulos</b>	<b>39 769</b>	<b>11 104</b>	<b>30 653</b>	<b>30 528</b>	<b>5 244</b>
<b>Muut laajan tuloksen erät ennen veroja</b>					
<b>Erät, joita ei siirretä tulosvaikutteisiksi</b>					
Etuuspohjaisten eläkejärjestelyiden uudelleenmäärittelemisestä johtuvat voitot ja tappiot	-218	-	-	-	-
<b>Erät, jotka saatetaan myöhemmin siirtää tulosvaikutteisiksi</b>					
Käypään arvoon arvostamisesta, netto	-7 955	6 184	10 862	-1 435	8 609
Siirretty tuloslaskelmaan luokittelun muutoksena	12	-8 006	-8 005	13	-
<b>Muut laajan tuloksen erät ennen veroja yhteensä</b>	<b>-8 161</b>	<b>-1 822</b>	<b>2 857</b>	<b>-1 422</b>	<b>8 609</b>
<b>Tuloverot</b>					
<b>Eristä, joita ei siirretä tulosvaikutteisiksi</b>					
Etuuspohjaisten eläkejärjestelyiden uudelleenmäärittelemisestä johtuvat voitot ja tappiot	44	-	-	-	-
<b>Eristä, jotka saatetaan myöhemmin siirtää tulosvaikutteisiksi</b>					
Käypään arvoon arvostamisesta	1 589	364	-571	284	-1 722
<b>Tuloverot yhteensä</b>	<b>1 632</b>	<b>364</b>	<b>-571</b>	<b>284</b>	<b>-1 722</b>
<b>Tilikauden muut laajan tuloksen erät verojen jälkeen yhteensä</b>	<b>-6 529</b>	<b>-1 458</b>	<b>2 286</b>	<b>-1 137</b>	<b>6 887</b>
<b>Tilikauden laaja tulos</b>	<b>33 240</b>	<b>9 646</b>	<b>32 939</b>	<b>29 391</b>	<b>12 131</b>
<b>Josta:</b>					
Emoyhtiön omistajien osuus	33 237	9 712	33 110	29 262	12 160
Määräysvallattomien omistajien osuus	3	-65	-171	130	-28
<b>Yhteensä</b>	<b>33 240</b>	<b>9 646</b>	<b>32 939</b>	<b>29 391</b>	<b>12 131</b>

## Konsernin lyhennetty tase

Liite	Varat (1 000 euroa)	30.6.2021	31.12.2020	30.6.2020
	Käteiset varat	245 118	262 087	116 398
4	Lainat ja saamiset luottolaitoksilta	76 746	74 206	72 550
4	Lainat ja saamiset yleisöltä ja julkisyhteisöiltä	3 785 610	3 434 315	3 155 295
5	Johdannaiset	1 967	796	7 901
6	Sijoitusomaisuus	587 810	529 305	424 435
	Osuus pääomaosuusmenetelmällä käsiteltävissä osakkuus- ja yhteisyrityksissä	23 213	23 787	7 634
	Aineettomat hyödykkeet	8 878	11 180	9 593
	Aineelliset hyödykkeet	27 853	29 698	29 926
	Muut varat	14 627	12 749	12 017
	Laskennallinen verosaaminen	5 069	3 875	2 349
	<b>Varat yhteensä</b>	<b>4 776 891</b>	<b>4 381 999</b>	<b>3 838 097</b>

Liite	Velat (1 000 euroa)	30.6.2021	31.12.2020	30.6.2020
7	Velat luottolaitoksille	222 319	223 510	226 504
7	Velat yleisölle ja julkisyhteisöille	2 573 558	2 376 743	2 137 710
8	Yleiseen liikkeeseen lasketut velkakirjat	1 516 110	1 346 815	1 075 949
	Velat, joilla on huonompi etuoikeus kuin muilla veloilla	15 500	15 500	15 500
	Varaukset ja muut velat	30 040	34 188	26 648
	Laskennallinen verovelka	29 113	27 948	25 350
	Tuloverovelat	6 817	3 803	647
	<b>Velat yhteensä</b>	<b>4 393 457</b>	<b>4 028 506</b>	<b>3 508 308</b>

Oma pääoma	30.6.2021	31.12.2020	30.6.2020
Osakepääoma	24 000	24 000	24 000
Rahastot	141 994	148 348	144 477
Kertyneet voittovarot	217 009	180 717	160 779
<b>Oma Säästöpankki Oyj osakkeenomistajien osuus</b>	<b>383 003</b>	<b>353 066</b>	<b>329 256</b>
Oma Säästöpankki Oyj osakkeenomistajien osuus	383 003	353 066	329 256
Määräysvallattomien omistajien osuus	431	427	533
<b>Oma pääoma yhteensä</b>	<b>383 434</b>	<b>353 493</b>	<b>329 789</b>

<b>Velat ja oma pääoma yhteensä</b>	<b>4 776 891</b>	<b>4 381 999</b>	<b>3 838 097</b>
-------------------------------------	------------------	------------------	------------------

Konsernin taseen ulkopuoliset sitoumukset (1 000 euroa)	30.6.2021	31.12.2020	30.6.2020
<b>Taseen ulkopuoliset sitoumukset</b>			
Takaukset ja pantit	28 394	25 976	21 098
Muut kolmannen hyväksi annetut sitoumukset	142	154	242
<b>Asiakkaan puolesta kolmannen hyväksi annetut sitoumukset</b>	<b>28 536</b>	<b>26 130</b>	<b>21 340</b>
Käyttämättömät luottojärjestelyt	307 950	263 736	214 890
<b>Asiakkaan hyväksi annetut peruuttamattomat sitoumukset</b>	<b>307 950</b>	<b>263 736</b>	<b>214 890</b>
<b>Konsernin taseen ulkopuoliset sitoumukset yhteensä</b>	<b>336 487</b>	<b>289 867</b>	<b>236 231</b>

# Konsernin lyhennetty oman pääoman muutoslaskelma

(1 000 euroa)

	Osake- pääoma	Käyvän arvon rahasto	Muut rahastot	Rahastot yhteensä	Kertyneet voittovarot	Oma Säästöpankki Oyj omistajien osuus	Määräys- vallattomien omistajien osuus	Oma pääoma yhteensä
<b>30.6.2021</b>								
Oma pääoma 1.1.2021	24 000	10 824	137 530	148 354	180 712	353 066	427	353 493
<b>Laaja tulos</b>								
Tilikauden tulos	-	-	-	-	39 766	39 766	3	39 769
Muut laajan tuloksen erät	-	-6 354	-	-6 354	-175	-6 529	-	-6 529
<b>Laaja tulos yhteensä</b>	-	-6 354	-	-6 354	39 591	33 237	3	33 240
<b>Liiketoimet omistajien kanssa</b>								
Osingonjako	-	-	-	-	-3 846	-3 846	-	-3 846
Osakeperusteinen kannustinjärjestelmä	-	-	-	-	546	546	-	546
Muut muutokset	-	-	-6	-6	6	-	-	1
<b>Liiketoimet omistajien kanssa yhteensä</b>	-	-	-6	-6	-3 294	-3 300	-	-3 299
<b>Oma pääoma yhteensä 30.6.2021</b>	<b>24 000</b>	<b>4 470</b>	<b>137 524</b>	<b>141 994</b>	<b>217 009</b>	<b>383 003</b>	<b>431</b>	<b>383 434</b>

	Osake- pääoma	Käyvän arvon rahasto	Muut rahastot	Rahastot yhteensä	Kertyneet voittovarot	Oma Säästöpankki Oyj omistajien osuus	Määräys- vallattomien omistajien osuus	Oma pääoma yhteensä
<b>31.12.2020</b>								
Oma pääoma 1.1.2020	24 000	8 538	137 396	145 934	149 332	319 266	598	319 865
<b>Laaja tulos</b>								
Tilikauden tulos	-	-	-	-	30 824	30 824	-171	30 653
Muut laajan tuloksen erät	-	2 286	-	2 286	-	2 286	-	2 286
<b>Laaja tulos yhteensä</b>	-	2 286	-	2 286	30 824	33 110	-171	32 939
<b>Liiketoimet omistajien kanssa</b>								
Osingonjako	-	-	-	-	-	-	-	-
Osakeperusteinen kannustinjärjestelmä	-	-	-	-	555	555	-	555
Muut muutokset	-	-	134	134	-	134	-	134
<b>Liiketoimet omistajien kanssa yhteensä</b>	-	-	134	134	555	689	-	689
<b>Oma pääoma yhteensä 31.12.2020</b>	<b>24 000</b>	<b>10 824</b>	<b>137 530</b>	<b>148 354</b>	<b>180 712</b>	<b>353 066</b>	<b>427</b>	<b>353 493</b>

	Osake- pääoma	Käyvän arvon rahasto	Muut rahastot	Rahastot yhteensä	Kertyneet voittovarot	Oma Säästöpankki Oyj omistajien osuus	Määräys- vallattomien omistajien osuus	Oma pääoma yhteensä
<b>30.6.2020</b>								
Oma pääoma 1.1.2020	24 000	8 538	137 396	145 934	149 332	319 266	598	319 865
<b>Laaja tulos</b>								
Tilikauden tulos	-	-	-	-	11 169	11 169	-65	11 104
Muut laajan tuloksen erät	-	-1 458	-	-1 458	-	-1 458	-	-1 458
<b>Laaja tulos yhteensä</b>	-	-1 458	-	-1 458	11 169	9 712	-65	9 646
<b>Liiketoimet omistajien kanssa</b>								
Osingonjako	-	-	-	-	-	-	-	-
Osakeperusteinen kannustinjärjestelmä	-	-	-	-	139	139	-	139
Muut muutokset	-	-	-	-	139	139	-	139
<b>Liiketoimet omistajien kanssa yhteensä</b>	-	-	-	-	278	278	-	278
<b>Oma pääoma yhteensä 30.6.2020</b>	<b>24 000</b>	<b>7 081</b>	<b>137 396</b>	<b>144 477</b>	<b>160 779</b>	<b>329 256</b>	<b>533</b>	<b>329 789</b>

## Konsernin lyhennetty rahavirtalaskelma

(1 000 euroa)	1-6/2021	1-6/2020	1-12/2020
<b>Liiketoiminnan rahavirta</b>			
Tilikauden tulos	39 769	11 104	30 653
Käyvän arvon muutokset	-	-337	-114
Osuus yhteis- ja osakkuusyritysten tuloksista	377	-53	103
Poistot ja arvonalentumistappiot sijoituskiinteistöistä	24	658	711
Poistot ja arvonalentumistappiot aineellisista ja aineettomista hyödykkeistä	7 071	2 584	5 213
Käyttöomaisuuden myyntivoitot/-tappiot	32	1 894	2 061
Arvonalentumiset ja odotettavissa olevat luottotappiot	3 603	12 453	21 587
Tuloverot	10 187	2 574	7 054
Muut oikaisut	1 786	3 677	548
Oikaisut tilikauden tulokseen	23 079	23 451	37 163
<b>Liiketoiminnan rahavirta ennen saamisten ja velkojen muutoksia</b>	<b>62 848</b>	<b>34 555</b>	<b>67 817</b>
<b>Liiketoiminnan varojen lisäys (-) tai vähennys (+)</b>			
Saamistodistukset	-71 550	-119 033	-228 013
Lainat ja saamiset luottolaitoksilta	-2 209	-7 433	-8 556
Lainat ja saamiset asiakkailta	-357 752	-213 641	-503 352
Johdannaiset, suojauslaskennassa	-102	125	-13
Sijoitusomaisuus	-388	17 848	26 513
Muut varat	241	-187	-1 008
<b>Yhteensä</b>	<b>-431 760</b>	<b>-322 321</b>	<b>-714 429</b>
<b>Liiketoiminnan velkojen lisäys (+) tai vähennys (-)</b>			
Velat luottolaitoksille	-1 191	138 459	135 465
Talletukset	195 732	129 998	376 881
Varaukset ja muut velat	-3 366	-360	7 109
<b>Yhteensä</b>	<b>191 176</b>	<b>268 097</b>	<b>519 455</b>
<b>Maksetut tuloverot</b>	<b>-5 570</b>	<b>-1 285</b>	<b>-2 473</b>
<b>Liiketoiminnan rahavirta yhteensä</b>	<b>-183 305</b>	<b>-20 954</b>	<b>-129 630</b>
<b>Investointien rahavirta</b>			
Investoinnit aineellisiin ja aineettomiin hyödykkeisiin	-2 999	-6 605	-12 064
Aineellisten ja aineettomien hyödykkeiden myynnit	5 567	5 332	5 468
Sijoitukset yhteis- ja osakkuusyrityksiin	-	-2 000	-18 303
Muiden sijoitusten muutokset	-	-	9 752
<b>Investointien rahavirta yhteensä</b>	<b>2 568</b>	<b>-3 273</b>	<b>-15 147</b>
<b>Rahoitustoiminnan rahavirta</b>			
Muut oman pääoman erien rahamääräiset lisäykset	-	-	123
Yleiseen liikkeeseen lasketut velkakirjat	168 992	137 061	407 419
Vuokrasopimusvelan maksut	-961	2 049	-1 659
Maksetut osingot	-3 846	-	-
<b>Rahoitustoiminnan rahavirta yhteensä</b>	<b>164 185</b>	<b>139 110</b>	<b>405 882</b>
<b>Rahavarojen nettomuutos</b>	<b>-16 553</b>	<b>114 884</b>	<b>261 106</b>
<b>Rahavarat tilikauden alussa</b>	<b>312 994</b>	<b>51 888</b>	<b>51 888</b>
<b>Rahavarat tilikauden lopussa</b>	<b>296 355</b>	<b>166 772</b>	<b>312 994</b>
<b>Rahavarat muodostuvat seuraavista eristä:</b>			
Käteiset varat	245 118	116 398	262 087
Vaadittaessa maksettavat saamiset luottolaitoksilta	51 237	50 374	50 907
<b>Yhteensä</b>	<b>296 355</b>	<b>166 772</b>	<b>312 994</b>
<b>Saadut korot</b>	<b>41 764</b>	<b>36 095</b>	<b>81 646</b>
<b>Maksetut korot</b>	<b>-1 973</b>	<b>-2 828</b>	<b>-5 357</b>
<b>Saadut osingot</b>	<b>113</b>	<b>235</b>	<b>199</b>

## Konsernin lyhennetty tuloslaskelma, kehitys kvartaaleittain

Liite	(1 000 euroa)	2021 Q2	2021 Q1	2020 Q4	2020 Q3	2020 Q2
	Korkotuotot	20 577	19 255	20 109	18 729	17 127
	Korkokulut	-907	-1 255	-1 219	-1 190	-1 242
<b>9</b>	<b>Korkokate</b>	<b>19 669</b>	<b>17 999</b>	<b>18 890</b>	<b>17 539</b>	<b>15 886</b>
	Palkkiotuotot	10 023	9 099	9 684	8 314	8 687
	Palkkiokulut	-1 440	-1 197	-1 352	-1 431	-1 360
<b>10</b>	<b>Palkkiotuotot ja -kulut, netto</b>	<b>8 583</b>	<b>7 902</b>	<b>8 332</b>	<b>6 883</b>	<b>7 328</b>
<b>11</b>	<b>Rahoitusvarojen ja -velkojen nettotuotot</b>	<b>1 341</b>	<b>1 628</b>	<b>3 631</b>	<b>1 723</b>	<b>-20</b>
	Liiketoiminnan muut tuotot	28 035	1 612	231	241	431
	<b>Liiketoiminnan tuotot yhteensä</b>	<b>57 628</b>	<b>29 142</b>	<b>31 084</b>	<b>26 386</b>	<b>23 625</b>
	Henkilöstökulut	-5 264	-4 476	-4 172	-4 140	-4 677
	Liiketoiminnan muut kulut	-7 279	-8 745	-7 308	-5 903	-7 129
	Poistot ja arvonalentumistappiot aineellisista ja aineettomista hyödykkeistä	-5 880	-1 191	-1 278	-1 351	-1 485
	<b>Liiketoiminnan kulut yhteensä</b>	<b>-18 422</b>	<b>-14 412</b>	<b>-12 758</b>	<b>-11 394</b>	<b>-13 291</b>
<b>12</b>	<b>Rahoitusvarojen arvonalentumistappiot, netto</b>	<b>-813</b>	<b>-2 791</b>	<b>-7 602</b>	<b>-1 531</b>	<b>-3 922</b>
	Osuus yhteis- ja osakkuusyritysten tuloksista	-109	-268	-183	27	45
	<b>Tulos ennen veroja</b>	<b>38 284</b>	<b>11 672</b>	<b>10 541</b>	<b>13 488</b>	<b>6 457</b>
	Tuloverot	-7 756	-2 431	-1 515	-2 965	-1 213
	<b>Tilikauden tulos</b>	<b>30 528</b>	<b>9 241</b>	<b>9 027</b>	<b>10 523</b>	<b>5 244</b>
	<b>Josta:</b>					
	Oma Säästöpankki Oyj osakkeenomistajien osuus	30 399	9 367	9 125	10 530	5 272
	Määräysvallattomien omistajien osuus	130	-126	-99	-7	-28
	<b>Yhteensä</b>	<b>30 528</b>	<b>9 241</b>	<b>9 027</b>	<b>10 523</b>	<b>5 244</b>
	<b>Osakekohtainen tulos (EPS), euroa</b>	<b>1,03</b>	<b>0,32</b>	<b>0,31</b>	<b>0,36</b>	<b>0,18</b>
	<b>Laimennusvaikutuksella oikaistu osakekohtainen tulos (EPS), euroa</b>	<b>1,02</b>	<b>0,32</b>	<b>0,31</b>	<b>0,36</b>	<b>0,18</b>

### Tulos ennen veroja ilman vertailukelpoisuuteen vaikuttavia eriä:

	2021 Q2	2021 Q1	2020 Q4	2020 Q3	2020 Q2
<b>Tulos ennen veroja</b>	<b>38 284</b>	<b>11 672</b>	<b>10 541</b>	<b>13 488</b>	<b>6 457</b>
<b>Liiketoiminnan tuotot:</b>					
Rahoitusvarojen ja -velkojen nettotuotot	-1 341	-1 628	-3 631	-1 723	20
Peruspankkihankkeen sopimuksen päättämisen vaikutus	-26 936	-	-	-	-
Johdannaisten sulkemiseen liittyvä kertatuotto	-	-	-	-912	-
<b>Liiketoiminnan kulut:</b>					
Peruspankkihankkeen sopimuksen päättämisen vaikutus	4 629	-	-	-	-
Omassa käytössä olleiden kiinteistöjen myyntitappio	-	-	-	-	800
<b>Vertailukelpoinen tulos ennen veroja</b>	<b>14 636</b>	<b>10 043</b>	<b>6 910</b>	<b>10 853</b>	<b>7 276</b>
Tuloslaskelman tuloverot	-7 756	-2 431	-1 515	-2 965	-1 213
Laskennallinen tuloveron muutos	4 730	326	726	527	-164
<b>Vertailukelpoinen tulos</b>	<b>11 610</b>	<b>7 938</b>	<b>6 122</b>	<b>8 415</b>	<b>5 899</b>

# Liite 1 Puolivuosikatsauksen laatimisperiaatteet

## 1. Yleistä laatimisperiaatteista

Konsernin emoyhtiö on Oma Säästöpankki Oyj, jonka kotipaikka on Seinäjoki ja pääkonttori Lappeenrannassa, Valtakatu 32, 53100 Lappeenranta. Jäljennökset tilinpäätöksestä, tilinpäätöstiedotteesta ja osavuosisikatsauksista on saatavilla pankin verkkosivuilta [www.omasp.fi](http://www.omasp.fi).

Oma Säästöpankki -konserni muodostuu seuraavasti:

### Tytäryritykset

- Koy Lappeenrannan Säästökeskus, omistusosuus 100 %
- SAV-Rahoitus Oyj, omistusosuus 50,7 %

### Osakkuusyrietykset

- GT Invest Oy, omistusosuus 48,7 %
- City Kauppapaikat Oy, omistusosuus 42,1 %

### Yhteisyrietykset ja yhteiset toiminnot

- Figure Taloushallinto Oy, omistusosuus 25 %
- Deleway Projects Oy, omistusosuus 49 %
- Asunto Oy Seinäjoen Oma Säästöpankin talo, omistusosuus 25,5 %.

Kiinteistö Oy Sofian Tuvan osakkeet on myyty 29.6.2021 ja siten yhtiö ei ole enää osa konsernia.

Puolivuosikatsaus on laadittu IAS 34 *Osavuosisikatsaukset* -standardin mukaisesti. Puolivuosikatsauksen laatimisperiaatteet ovat samat kuin vuoden 2020 tilinpäätöksessä.

Puolivuosikatsauksen luvut esitetään tuhansissa euroissa, ellei toisin ole ilmoitettu. Liitetietojen luvut on pyöristetty, joten yksittäisten lukujen yhteenlaskettu summa saattaa poiketa taulukossa tai laskelmassa esitetystä summasta. Konsernin ja siihen kuuluvien yritysten kirjanpito- ja toimintavaluutta on euro.

Hallitus on hyväksynyt puolivuosisikatsauksen ajalta 1.1.–30.6.2021 kokouksessaan 2.8.2021.

## 2. Muutokset laatimisperiaatteisiin

Tilikauden alussa ei ole tullut voimaan standardimuutoksia, jolla olisi ollut olennaista vaikutusta konsernin tilinpäätökseen. Myöskään IASB:n julkaisemilla tulevilla uusilla standardeilla tai standardimuutoksilla ei odoteta olevan olennaista vaikutusta konsernitilinpäätökseen.

IFRS tulkintakomitea antoi huhtikuussa 2021 lopullisen agendapäätöksen pilvipalveluiden konfigurointi- ja räätälöintimenojen kirjanpitokäsittelystä (IAS 38 Aineettomat hyödykkeet). Tässä agendapäätöksessä tulkintakomitea tarkasteli, kirjaako asiakas IAS 38-standardia soveltaen sovelluksen konfiguroinnista ja räätälöinnistä aineettoman hyödykkeen, ja mikäli aineetonta hyödykettä ei kirjata, kuinka asiakas kirjaa kyseiset konfigurointi- ja räätälöintimenot. IFRIC:n agendapäätöksellä ei ole voimaantuloaikaa, joten niitä odotetaan sovellettavan niin pian kuin mahdollista. Koska konsernilla on käytössään joitain pilvipalvelujärjestelyitä, se on aloittanut analysoinnin siitä, onko tällä agendapäätöksellä vaikutusta pilvipalveluiden käyttöönottomenoihin sovellettuihin laatimisperiaatteisiin. Analysointi tehdään konsernissa syksyn 2021 aikana ja mahdolliset vaikutukset otetaan huomioon takautuvasti viimeistään vuoden 2021 tilinpäätöksessä.

## 3. Johdon harkintaa edellyttävät tilinpäätöksen laatimisperiaatteet ja arvioihin liittyvät epävarmuustekijät

Tämän puolivuosisikatsauksen laatiminen IFRS-standardien mukaisesti on vaatinut konsernin johdolta tiettyjä arvioita ja oletuksia, jotka vaikuttavat tilinpäätöstiedotteessa esitettyjen erien määrään ja liitteinä annettuihin tietoihin. Johdon keskeiset arviot koskevat tulevaisuutta ja raportointipäivän keskeisiä epävarmuustekijöitä. Ne liittyvät keskeisesti muun muassa käyvän arvon arviointiin, rahoitusvarojen, lainojen ja muiden saamisten, sijoitusomaisuuden sekä aineellisten ja aineettomien hyödykkeiden arvonalentumisiin. Vaikka arviot perustuvat

johdon tämänhetkiseen parhaaseen näkemykseen, on mahdollista, että toteumat poikkeavat puolivuositarkastuksessa käytetyistä arvioista.

Johdon harkintaa edellyttävissä laatimisperiaatteissa ja arvioihin sisältyvissä epävarmuustekijöissä on kuvattu vuoden 2020 tilinpäätöksessä. Koronapandemian aiheuttama epävarmuus toimintaympäristössä voi tuoda muutoksia tilinpäätöksessä esitettyihin johdon harkintaa edellyttäviin arvioihin suhteessa tilinpäätöshetkeen. IFRS 9:n mukainen rahoitusvarojen arvonalentumisen mallin soveltaminen vaatii johdolta arvioita ja oletuksien tekemistä siitä, onko rahoitusinstrumenttiin liittyvä luottoriski lisääntynyt alkuperäisen kirjaamisen jälkeen merkittävästi, ja se edellyttää tulevaisuuteen suuntautuvan informaation huomioimista odotettavissa olevien

luottotappioiden kirjaamisessa. Yhtiön johto on arvioinut meneillään olevan koronapandemian vaikutuksia toimialakohtaisesti ja tehnyt yritysainasalkkuun tiettyihin riskitoimialoihin sekä kotitalouksille kohdistuvia harkinnanvaraisia ryhmäkohtaisia lisävarauksia. Koronapandemian ja virusvarianttien aiheuttama epävarmuus heikentää yhtiön arvion mukaisesti edelleen luottoriskinäkömää. Koronapandemian vaikutuksista yhtiön riskiasemaan annetaan tarkempia tietoja liitteessä 2.

Peruspankkihankkeen sopimuksen purkamiseen liittyvät positiiviset tulosvaikutteiset erät, 26,9 milj. euroa, on kirjattu liiketoiminnan muihin tuottoihin.

Arvonalentumistappiot aineettomista hyödykkeistä, 4,6 milj. euroa, on esitetty liiketoiminnan muissa kuluissa.



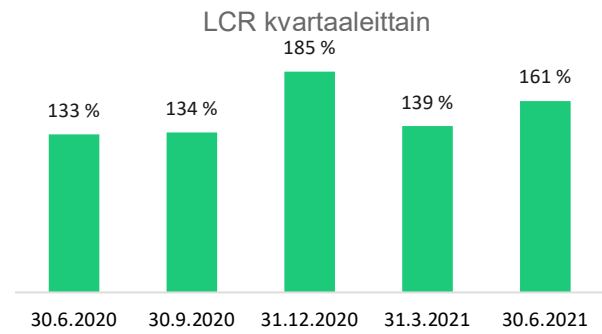
## Liite 2 Koronapandemian vaikutus riskiasemaan

### 1. Likviditeettiriski

Koronapandemian aikana yhtiö on seurannut likviditeettiriskissä tapahtuneita muutoksia tehostetusti. Likviditeetin suhteen yhtiön tilanne on ollut koko pandemian aikana vakaa. Yhtiön likviditeetti on säilynyt vahvana 2020 kevään ja syksyn sekä 2021 kesän joukkovelkakirjojen liikkeeseenlaskun myötä.

Oma Säästöpankin likviditeettiriskin hallinta lähtee liikkeelle yhtiön kyvystä hankkia riittävästi hinnaltaan kilpailukykyistä rahaa sekä lyhyellä että pitkällä aikavälillä. Tärkeänä osana likviditeettiriskin hallintaa on likviditeettiaseman suunnittelu sekä lyhyelle että pitkälle aikajänteelle. Lisäksi likviditeettireservin suunnittelulla varaudutaan huonontuviin suhdanteisiin markkinoilla sekä mahdollisiin muutoksiin lainsäädännössä. Yhtiön likviditeettireservin tavoitteena on kattaa kuukauden ulosvirtaukset. Likviditeettiriskin hallintaa tukevat aktiivinen riskienhallinta, taseen ja kassavirtojen seuranta sekä sisäiset laskentamallit. Yhtiön likviditeettiä seurataan päivittäin yhtiön Treasury-yksikön toimesta. Treasury-yksikön päätavoite on varmistaa, että likviditeetti-positio pysyy aina sääntelyn ja sisäisesti asetettujen kynnysarvojen yläpuolella. Yksikkö seuraa ja mittaa sisään tulevien ja ulos lähtevien kassavirtojen määriä sekä arvioi mahdollisten rahoitusvajeiden esiintymistä päivän aikana.

Konsernin lyhytaikaista likviditeettiä kuvaava LCR-tunnusluku oli 160,6 % 30.6.2021. Yhtiön likviditeetti vahvistui 2021 kesän joukkovelkakirjan liikkeeseenlaskun myötä. Lisäksi yhtiön talletuskanta on jatkanut kasvua 2021 toisen kvartaalin osalta säilyttäen antotolainaussuhteen vakaana. Uusluotonanto on niin ikään jatkanut vahvaa kasvua toisen kvartaalin aikana. Joukkovelkakirjalainoja ei eräänny vuoden 2021 aikana.



### 2. Luottoriski

Luottoriskillä tarkoitetaan riskiä siitä, että rahoitusinstrumentin sopimusosapuoli ei pysty täyttämään velvoitteitaan ja aiheuttaa siten toiselle osapuolelle taloudellisen tappion. Oma Säästöpankin luottoriski koostuu pääasiallisesti kiinteistövakuudellisista saamisista, vähittäisvastuista ja yrityksille suunnatuista luotoista. Luottoriskien hallinnan tavoitteena on rajoittaa asiakasvastuista syntyvien riskien tulos- ja vakavaraisuusvaikutukset hyväksyttävälle tasolle. Luottoriskin hallinta ja menettelytavat on kuvattu vuoden 2020 tilinpäätöksen liitetiedossa K2.

#### 2.1 Yhtiön myöntämät helpotukset lainojen maksuun

Koronapandemian takia asiakkaiden lyhennysvapaiden pyynnöt kasvoivat merkittävästi maaliskuussa 2020, mutta kysyntä palautui muutamassa kuukaudessa aiemmalle tasolle. Pääosa edellä mainituista lyhennysvapaista on jo päättynyt asiakkaiden jatkaessa lainanhoitoa normaalisti. Katsauskauden päättyessä koko lainakannasta lyhennysvapaalla olleiden lainojen yhteenlasketut pääomat olivat 239,5 milj. euroa. Pääomiin on laskettu mukaan kaikki katsauskauden päättyessä voimassa olleet lyhennysvapaajaksot niiden syystä tai alkamishetkestä riippumatta.

#### 2.2 Johdon arvioon perustuvat varaukset

Yhtiön luottokanta on kasvanut tilikauden aikana vahvasti, ja luottokannan laatu on koronapandemiasta huolimatta parantunut. Pandemia jatkuu kuitenkin edelleen, minkä takia luottokannan laatu voi heikentyä tulevaisuudessa.

Yhtiö on seurannut luottoriskin tilaa ja kehitystä luottoriskin hallinnan menetelmien mukaisesti tehostetusti koronapandemian aikana. Yhtiö teki vuoden 2020 aikana kaksi johdon arvioon perustuvaa lisävarausta, yhteensä 4,4 milj. euroa, joilla ennakoitiin luottoriskin kasvua tietyillä toimialoilla. Toimialat valittiin sekä niiden merkittävyyden että koronapandemian vaikutuksen arvioidun suuruuden mukaan. Pandemiasta yhä johtuvan epävarmuuden takia yhtiö lisäsi harkinnanvaraista varausta ensimmäisellä kvartaalilla 1,5 milj. eurolla. Koronapandemiaan liittyen varauksia on tehty tähän mennessä yhteensä 5,9 milj. eurolla. Varauksilla ennakoidaan koronapandemian pitkittymisen tuomia vaikutuksia Oma Säästöpankin luottokantaan ja niillä pyritään kattamaan mahdollisia luottotappioita siltä osin, kuin odotettavissa olevien luottotappioiden laskentamalli ei niitä tunnista. Yhtiö jatkaa edelleen tilanteen arviointia kuukausittain.

### 2.3 Jakauma riskiluokkiin

Yhtiö luokittelee kaikki asiakkaat riskiluokkiin vastapuolesta saatavilla olevien tietojen pohjalta. Luokittelussa käytetään ulkopuolisia luottoluokitustietoja tai omaa sisäistä arviota. Seuranta on jatkuvaa ja voi johtaa luottojen ja muiden vastuiden siirtoon riskiluokasta toiseen.

Luotonannossa riskikeskittymiä syntyy tai voi syntyä esimerkiksi silloin, kun luottosalkku sisältää suuria määriä luottoja ja muita vastuita:

- yksittäiselle vastapuolelle
- ryhmille, jotka muodostuvat yksittäisistä vastapuolista tai niihin sidoksissa olevista yhteisöistä
- tietyille toimialoille
- tiettyjä vakuuksia vastaan
- joiden maturiteetti on sama tai
- joissa tuote/instrumentti on sama.

## Rahoitusvarojen jakauma riskiluokittain ja luottoriskikeskittymät

Riskiluokka 1: Matalan riskiluokan eriin katsotaan kuuluvaksi pankin sisäisen luottoluokituksen A-tason asiakkaat sekä ulkoisista luottoluokituksista luottoluokat AAA – Baa3.

Riskiluokka 2: Kohtuullisen riskin eriin katsotaan kuuluviksi pankin sisäisen luottoluokituksen B-tason asiakkaat sekä ulkoisista luottoluokituksista luottoluokat Ba1 – Ba3.

Riskiluokka 3: Kasvaneen riskin eriin katsotaan kuuluviksi pankin sisäisen luottoluokituksen C-tason asiakkaat sekä ulkoisista luottoluokituksista luottoluokat B1 – Caa3.

Riskiluokka 4: Maksuhäiriöisiksi katsotaan pankin sisäisen luottoluokituksen D-tason asiakkaat sekä ulkoisista luottoluokituksista luottoluokat Ca – konkurssi.

Riskiluokka ei luokiteltu -erään kuuluvat sellaiset luotot tai saamistodistukset, joille pankki ei ole määritellyt luottoluokitusta tai joille ei ole saatavissa ulkoista luottoluokitusta. Ryhmään kuuluvat luotot ovat pääsääntöisesti kortti- tai kulutusluottoja.

Lainat ja saamiset sekä taseen ulkopuoliset erät (1 000 euroa)	Vaihe 1	Vaihe 2	Vaihe 3	30.6.2021	31.12.2020
Riskiluokka 1	2 323 081	132 379	11 905	2 467 365	2 224 360
Riskiluokka 2	1 059 654	135 530	5 780	1 200 964	1 043 172
Riskiluokka 3	146 519	70 307	6 098	222 924	227 703
Riskiluokka 4	12 799	41 869	34 541	89 209	106 583
Riskiluokka ei luokiteltu	30 748	3 825	11 970	46 543	45 786
<b>Pääomaerät riskiluokittain, yhteensä</b>	<b>3 572 801</b>	<b>383 909</b>	<b>70 295</b>	<b>4 027 004</b>	<b>3 647 604</b>
Tappioita koskeva vähennysenä	2 175	8 784	16 698	27 658	26 832
<b>Yhteensä</b>	<b>3 570 625</b>	<b>375 125</b>	<b>53 596</b>	<b>3 999 346</b>	<b>3 620 772</b>

Saamistodistukset	Vaihe 1	Vaihe 2	Vaihe 3	30.6.2021	31.12.2020
Riskiluokka 1	446 829	-	-	446 829	387 121
Riskiluokka 2	14 914	-	-	14 914	11 450
Riskiluokka 3	-	-	-	-	-
Riskiluokka 4	-	-	-	-	-
Riskiluokka ei luokiteltu	99 176	2 570	-	101 746	101 323
<b>Pääomaerät riskiluokittain, yhteensä</b>	<b>560 920</b>	<b>2 570</b>	<b>-</b>	<b>563 489</b>	<b>499 894</b>
Tappioita koskeva vähennysenä	1 104	30	-	1 133	493
<b>Yhteensä</b>	<b>559 816</b>	<b>2 540</b>	<b>-</b>	<b>562 356</b>	<b>499 401</b>

Lainat ja saamiset sekä taseen ulkopuoliset erät toimialoittain	Riskiluokka 1	Riskiluokka 2	Riskiluokka 3	Riskiluokka 4	Riskiluokka ei luokiteltu	30.6.2021	31.12.2020
Yritykset	979 135	200 107	43 573	35 076	4 778	1 262 668	1 144 739
Maatalous	36 902	3 119	620	807	10	41 457	32 757
Kiinteistöala	582 207	105 286	11 315	18 346	939	718 093	646 954
Rakentaminen	60 798	18 983	5 205	1 635	946	87 568	78 231
Tukku- ja vähittäiskauppa	57 106	16 198	6 589	2 241	694	82 828	86 178
Teollisuus	41 921	7 053	2 587	6 295	796	58 652	58 058
Kuljetus ja varastointi	25 641	3 476	1 134	1 295	417	31 962	29 582
Muut	174 561	45 991	16 123	4 457	976	242 108	212 978
Julkisyhteisöt	3 368				650	4 018	3 239
Voittoa tavoittelemattomat yhteisöt	13 587	3 234	12	20	579	17 431	17 385
Rahoitus- ja vakuutuslaitokset	78 953	1 139	12	-	32	80 135	37 936
Kotitaloudet	1 392 323	996 484	179 327	54 113	40 505	2 662 753	2 444 305
<b>Yhteensä</b>	<b>2 467 365</b>	<b>1 200 964</b>	<b>222 924</b>	<b>89 209</b>	<b>46 543</b>	<b>4 027 004</b>	<b>3 647 604</b>

### 3. Toimenpiteet koronapandemian aiheuttamien riskien pienentämiseksi

---

Yhtiön asiakaspalvelu on toiminut koko poikkeusajan, jotta on voitu varmistaa asiakkaiden tarvitsemat peruspankki-palvelut. Yhtiössä on seurattu jatkuvasti koronavirus-tilanteen kehittymistä ja henkilöstöä on ohjeistettu terveyteen liittyvissä asioissa Suomen hallituksen linjausten ja ohjeiden mukaisesti. Sisäisiä toimintamalleja on sopeutettu tilanteen mukaisesti. Henkilökuntaa on kehoitettu välttämään tarpeetonta matkustamista.

Luottoriskin osalta ennaltaehkäiseviä toimenpiteitä ovat olleet edellä mainitut lyhennysvapaiden myöntäminen asiakkaille, ongelma-asiakkaiden ja luottorästien tehostettu seuranta, vakuusarvojen huolellinen arviointi sekä tarvittaessa uudelleenarviointi. Tämän lisäksi uusluotonannossa hakijan maksukykyä ja vakuuksien arvoja tarkastellaan pandemian aiheuttama taloudellinen epävarmuus huomioiden.

## Liite 3 Rahoitusvarojen ja -velkojen luokittelu

Varat (1 000 euroa)	Jaksotettu hankintameno	Käypään arvoon muiden laajan tuloksen erien kautta	Käypään arvoon tulosvaikuttaisesti	Johdannaiset, suojauslaskennassa	Kirjanpitoarvo yhteensä	Käypä arvo
		kirjattavat	kirjattavat			
<b>30.6.2021</b>						
Käteiset varat	245 118	-	-	-	245 118	245 118
Saamiset luottolaitoksilta	76 746	-	-	-	76 746	76 746
Saamiset asiakkailta	3 785 610	-	-	-	3 785 610	3 785 610
Johdannaiset, suojauslaskennassa	-	-	-	1 967	1 967	1 967
Vieraan pääoman ehtoiset instrumentit	-	562 356	182	-	562 538	562 538
Oman pääoman ehtoiset instrumentit	-	-	23 432	-	23 432	23 432
<b>Rahoitusvarat yhteensä</b>	<b>4 107 474</b>	<b>562 356</b>	<b>23 614</b>	<b>1 967</b>	<b>4 695 411</b>	<b>4 695 411</b>
Sijoitukset osakkuus- ja yhteisyrityksiin					23 213	23 213
Sijoituskiinteistöt					1 840	1 901
Muut varat					56 426	56 426
<b>Varat yhteensä</b>	<b>4 107 474</b>	<b>562 356</b>	<b>23 614</b>	<b>1 967</b>	<b>4 776 891</b>	<b>4 776 952</b>

Velat (1 000 euroa)	Muut velat	Johdannaiset, suojauslaskennassa	Kirjanpitoarvo yhteensä	Käypä arvo
<b>30.6.2021</b>				
Velat luottolaitoksille	222 319	-	222 319	222 319
Velat asiakkaille	2 573 558	-	2 573 558	2 573 558
Yleiseen liikkeeseen lasketut velkakirjat	1 516 110	-	1 516 110	1 516 110
Velat, joilla on huonompi etuoikeus	15 500	-	15 500	15 500
<b>Rahoitusvelat yhteensä</b>	<b>4 327 487</b>	<b>-</b>	<b>4 327 487</b>	<b>4 327 487</b>
Muut kuin rahoitusvelat			65 970	65 970
<b>Velat yhteensä</b>	<b>4 327 487</b>	<b>-</b>	<b>4 393 457</b>	<b>4 393 457</b>

Varat (1 000 euroa)	Jaksotettu hankintameno	Käypään arvoon muiden laajan tuloksen erien kautta	Käypään arvoon tulosvaikuttaisesti	Johdannaiset, suojauslaskennassa	Kirjanpitoarvo yhteensä	Käypä arvo
		kirjattavat	kirjattavat			
<b>31.12.2020</b>						
Käteiset varat	262 087	-	-	-	262 087	262 087
Saamiset luottolaitoksilta	74 206	-	-	-	74 206	74 206
Saamiset asiakkailta	3 434 315	-	-	-	3 434 315	3 434 315
Johdannaiset, suojauslaskennassa	-	-	-	796	796	796
Vieraan pääoman ehtoiset instrumentit	-	499 401	171	-	499 572	499 572
Oman pääoman ehtoiset instrumentit	-	-	22 463	-	22 463	22 463
<b>Rahoitusvarat yhteensä</b>	<b>3 770 608</b>	<b>499 401</b>	<b>22 634</b>	<b>796</b>	<b>4 293 439</b>	<b>4 293 439</b>
Sijoitukset osakkuus- ja yhteisyrityksiin					23 787	23 787
Sijoituskiinteistöt					7 270	7 307
Muut varat					57 503	57 503
<b>Varat yhteensä</b>	<b>3 770 608</b>	<b>499 401</b>	<b>22 634</b>	<b>796</b>	<b>4 381 999</b>	<b>4 382 036</b>

Velat (1 000 euroa)	Muut velat	Johdannaiset, suojauslaskennassa	Kirjanpitoarvo yhteensä	Käypä arvo
<b>31.12.2020</b>				
Velat luottolaitoksille	223 510	-	223 510	223 510
Velat asiakkaille	2 376 743	-	2 376 743	2 376 743
Yleiseen liikkeeseen lasketut velkakirjat	1 346 815	-	1 346 815	1 346 815
Velat, joilla on huonompi etuoikeus	15 500	-	15 500	15 500
<b>Rahoitusvelat yhteensä</b>	<b>3 962 567</b>	<b>-</b>	<b>3 962 567</b>	<b>3 962 567</b>
Muut kuin rahoitusvelat			65 938	65 938
<b>Velat yhteensä</b>	<b>3 962 567</b>	<b>-</b>	<b>4 028 506</b>	<b>4 028 506</b>

Varat (1 000 euroa)	Jaksotettu hankintameno	Käypään arvoon muiden laajan tuloksen erien kautta kirjattavat	Käypään arvoon tulosvaikutteisesti kirjattavat	Johdannaiset, suojauslaskennassa	Kirjanpitoarvo yhteensä	Käypä arvo
<b>30.6.2020</b>						
Käteiset varat	116 398	-	-	-	116 398	116 398
Saamiset luottolaitoksilta	72 550	-	-	-	72 550	72 550
Saamiset asiakkailta	3 155 295	-	-	-	3 155 295	3 155 295
Johdannaiset, suojauslaskennassa	-	-	-	7 901	7 901	7 901
Vieraan pääoman ehtoiset instrumentit	-	385 653	124	-	385 777	385 777
Oman pääoman ehtoiset instrumentit	-	-	36 099	-	36 099	36 099
<b>Rahoitusvarat yhteensä</b>	<b>3 344 243</b>	<b>385 653</b>	<b>36 223</b>	<b>7 901</b>	<b>3 774 020</b>	<b>3 774 020</b>
Sijoitukset osakkuus- ja yhteisyrityksiin					7 634	7 634
Sijoituskiinteistöt					2 559	2 722
Muut varat					53 885	53 885
<b>Varat yhteensä</b>	<b>3 344 243</b>	<b>385 653</b>	<b>36 223</b>	<b>7 901</b>	<b>3 838 097</b>	<b>3 838 260</b>

Velat (1 000 euroa)	Muut velat	Johdannaiset, suojauslaskennassa	Kirjanpitoarvo yhteensä	Käypä arvo
<b>30.6.2020</b>				
Velat luottolaitoksille	226 504	-	226 504	226 504
Velat asiakkaille	2 137 710	-	2 137 710	2 137 710
Yleiseen liikkeeseen lasketut velkakirjat	1 075 949	-	1 075 949	1 075 949
Velat, joilla on huonompi etuoikeus	15 500	-	15 500	15 500
<b>Rahoitusvelat yhteensä</b>	<b>3 455 663</b>	<b>-</b>	<b>3 455 663</b>	<b>3 455 663</b>
Muut kuin rahoitusvelat			52 645	52 645
<b>Velat yhteensä</b>	<b>3 455 663</b>	<b>-</b>	<b>3 508 308</b>	<b>3 508 308</b>

## Liite 4 Lainat ja saamiset

(1 000 euroa)	30.6.2021	31.12.2020	30.6.2020
<b>Lainat ja saamiset luottolaitoksilta</b>			
Vaadittaessa maksettavat	51 237	50 907	50 374
Muut	25 508	23 299	22 176
<b>Lainat ja saamiset luottolaitoksilta yhteensä</b>	<b>76 746</b>	<b>74 206</b>	<b>72 550</b>
<b>Lainat ja saamiset yleisöltä ja julkisyhteisöiltä</b>			
Lainat	3 686 352	3 332 952	3 053 398
Käytetyt tililuotot	68 860	72 894	74 452
Valtion varoista välitetyt lainat	54	66	83
Luottokortit	30 168	28 064	26 968
Pankkitakaussaamiset	176	339	395
<b>Lainat ja saamiset yleisöltä ja julkisyhteisöiltä yhteensä</b>	<b>3 785 610</b>	<b>3 434 315</b>	<b>3 155 295</b>
<b>Lainat ja saamiset yhteensä</b>	<b>3 862 356</b>	<b>3 508 521</b>	<b>3 227 846</b>

Odotettavissa olevien luottotappioiden virtalaskelmat esitetään liitteessä 12 Rahoitusvarojen arvonalentumistappiot.

## Liite 5 Johdannaiset ja suojauslaskenta

Varat (1 000 euroa)	30.6.2021	31.12.2020	30.6.2020
<b>Käyvän arvon suojaus</b>			
Korkojohdannaiset	-	-	7 750
<b>Muut suojaavat johdannaiset</b>			
Osake- ja osakeindeksijohdannaiset	1 967	796	151
<b>Johdannaisvarat yhteensä</b>	<b>1 967</b>	<b>796</b>	<b>7 901</b>
<b>Velat (1 000 euroa)</b>	<b>30.6.2021</b>	<b>31.12.2020</b>	<b>30.6.2020</b>
<b>Käyvän arvon suojaus</b>			
Korkojohdannaiset	-	-	-
Osake- ja osakeindeksijohdannaiset	-	-	-
<b>Johdannaisvelat yhteensä</b>	<b>-</b>	<b>-</b>	<b>-</b>
<b>Suojatun kohteen arvonmuutos / Käyvän arvon suojaus</b>	<b>-</b>	<b>-</b>	<b>-8 272</b>
<b>Suojatun kohteen arvonmuutos / Muut suojaavat johdannaiset</b>	<b>-1 336</b>	<b>-253</b>	<b>167</b>

### Kohde-etuuksien nimellisarvot ja johdannaisten käyvät arvot (1 000 euroa)

30.6.2021	Jäljellä oleva juoksuaika			Käyvät arvot		
	alle 1 v	1-5 v	yli 5v	Yhteensä	Varat	Velat
<b>Käyvän arvon suojaus</b>	-	-	-	-	-	-
Koronvaihtosopimukset	-	-	-	-	-	-
Cva- ja Dva-oikaisut	-	-	-	-	-	-
<b>Muut suojaavat johdannaiset</b>	<b>32 948</b>	<b>60 826</b>	-	<b>93 775</b>	<b>1 967</b>	-
Osake- ja osakeindeksijohdannaiset	32 948	60 826	-	93 775	2 037	-
Cva- ja Dva-oikaisut	-	-	-	-	-70	-
<b>Johdannaiset yhteensä</b>	<b>32 948</b>	<b>60 826</b>	-	<b>93 775</b>	<b>1 967</b>	-

### Kohde-etuuksien nimellisarvot ja johdannaisten käyvät arvot (1 000 euroa)

31.12.2020	Jäljellä oleva juoksuaika			Käyvät arvot		
	alle 1 v	1-5 v	yli 5v	Yhteensä	Varat	Velat
<b>Käyvän arvon suojaus</b>	-	-	-	-	-	-
Koronvaihtosopimukset	-	-	-	-	-	-
Cva- ja Dva-oikaisut	-	-	-	-	-	-
<b>Muut suojaavat johdannaiset</b>	<b>32 948</b>	<b>48 274</b>	-	<b>81 222</b>	<b>796</b>	-
Osake- ja osakeindeksijohdannaiset	32 948	48 274	-	81 222	853	-
Cva- ja Dva-oikaisut	-	-	-	-	-57	-
<b>Johdannaiset yhteensä</b>	<b>32 948</b>	<b>48 274</b>	-	<b>81 222</b>	<b>796</b>	-

### Kohde-etuuksien nimellisarvot ja johdannaisten käyvät arvot (1 000 euroa)

30.6.2020	Jäljellä oleva juoksuaika			Käyvät arvot		
	alle 1 v	1-5 v	yli 5v	Yhteensä	Varat	Velat
<b>Käyvän arvon suojaus</b>	<b>15 000</b>	<b>650 000</b>	-	<b>665 000</b>	<b>7 750</b>	-
Koronvaihtosopimukset	15 000	650 000	-	665 000	8 376	-
Cva- ja Dva-oikaisut	-	-	-	-	-626	-
<b>Muut suojaavat johdannaiset</b>	-	<b>66 284</b>	-	<b>66 284</b>	<b>151</b>	-
Osake- ja osakeindeksijohdannaiset	-	66 284	-	66 284	295	-
Cva- ja Dva-oikaisut	-	-	-	-	-144	-
<b>Johdannaiset yhteensä</b>	<b>15 000</b>	<b>716 284</b>	-	<b>731 284</b>	<b>7 901</b>	-



## Liite 6 Sijoitusomaisuus

Sijoitusomaisuus (1 000 euroa)	30.6.2021	31.12.2020	30.6.2020
<b>Käypään arvoon tulosvaikutteisesti kirjattavat</b>			
Saamistodistukset	182	171	124
Osakkeet ja osuudet	23 432	22 463	36 099
<b>Käypään arvoon tulosvaikutteisesti kirjattavat yhteensä</b>	<b>23 614</b>	<b>22 634</b>	<b>36 223</b>
<b>Käypään arvoon muiden laajan tuloksen erien kautta kirjattavat</b>			
Saamistodistukset	562 356	499 401	385 653
Osakkeet ja osuudet	-	-	-
<b>Käypään arvoon muiden laajan tuloksen erien kautta kirjattavat yhteensä</b>	<b>562 356</b>	<b>499 401</b>	<b>385 653</b>
<b>Sijoituskiinteistöt</b>	<b>1 840</b>	<b>7 270</b>	<b>2 559</b>
<b>Sijoitusomaisuus yhteensä</b>	<b>587 810</b>	<b>529 305</b>	<b>424 435</b>

Odotettavissa olevien luottotappioiden virtalaskelmat esitetään liitteessä 12 Rahoitusvarojen arvonalentumistappiot.

Sijoituskiinteistöjen muutokset (1 000 euroa)	30.6.2021	31.12.2020	30.6.2020
<b>Hankintameno 1.1.</b>	<b>10 491</b>	<b>12 634</b>	<b>12 634</b>
+ Lisäykset	5 391	5 650	281
- Vähennykset	-11 208	-7 380	-6 285
+/- Siirrot	-	-414	-
<b>Hankintameno kauden lopussa</b>	<b>4 674</b>	<b>10 491</b>	<b>6 630</b>
<b>Kertyneet poistot ja arvonalentumistappiot 1.1.</b>	<b>-3 221</b>	<b>-5 806</b>	<b>-5 806</b>
+ Vähennysten ja siirtojen kertyneet poistot	410	1 987	1 410
- Poistot	-24	-201	-149
+/- Arvonalentumiset ja niiden palautukset	-	800	475
<b>Kertyneet poistot ja arvonalentumistappiot kauden lopussa</b>	<b>-2 834</b>	<b>-3 221</b>	<b>-4 071</b>
<b>Kirjanpitoarvo 1.1.</b>	<b>7 270</b>	<b>6 828</b>	<b>6 828</b>
<b>Kirjanpitoarvo kauden lopussa</b>	<b>1 840</b>	<b>7 270</b>	<b>2 559</b>

30.6.2021 Käypään arvoon tulosvaikutteisesti kirjattavat ja käypään arvoon muiden laajan tuloksen erien kautta kirjattavat (1 000 euroa)	Oman pääoman ehtoiset				Vieraan pääoman ehtoiset				Kaikki yhteensä
	Käypään arvoon muiden laajan tuloksen erien kautta arvostettavat	Käypään arvoon tulosvaikutteisesti arvostettavat	Jaksotettuun hankintamenuon arvostettavat	Yhteensä	Käypään arvoon muiden laajan tuloksen erien kautta arvostettavat	Käypään arvoon tulosvaikutteisesti arvostettavat	Jaksotettuun hankintamenuon arvostettavat	Yhteensä	
Noteeratut									
Julkisyhteisöiltä	-	-	-	-	174 751	-	-	174 751	174 751
Muilta	-	15 061	-	15 061	387 395	-	-	387 395	402 456
Muut									
Muilta	-	8 371	-	8 371	210	182	-	392	8 763
<b>Yhteensä</b>	-	<b>23 432</b>	-	<b>23 432</b>	<b>562 356</b>	<b>182</b>	-	<b>562 538</b>	<b>585 970</b>
31.12.2020 Käypään arvoon tulosvaikutteisesti kirjattavat ja käypään arvoon muiden laajan tuloksen erien kautta kirjattavat (1 000 euroa)	Oman pääoman ehtoiset				Vieraan pääoman ehtoiset				Kaikki yhteensä
	Käypään arvoon muiden laajan tuloksen erien kautta arvostettavat	Käypään arvoon tulosvaikutteisesti arvostettavat	Jaksotettuun hankintamenuon arvostettavat	Yhteensä	Käypään arvoon muiden laajan tuloksen erien kautta arvostettavat	Käypään arvoon tulosvaikutteisesti arvostettavat	Jaksotettuun hankintamenuon arvostettavat	Yhteensä	
Noteeratut									
Julkisyhteisöiltä	-	-	-	-	170 628	-	-	170 628	170 628
Muilta	-	13 837	-	13 837	328 560	-	-	328 560	342 397
Muut									
Muilta	-	8 626	-	8 626	212	171	-	383	9 009
<b>Yhteensä</b>	-	<b>22 463</b>	-	<b>22 463</b>	<b>499 401</b>	<b>171</b>	-	<b>499 572</b>	<b>522 035</b>
30.6.2020 Käypään arvoon tulosvaikutteisesti kirjattavat ja käypään arvoon muiden laajan tuloksen erien kautta kirjattavat (1 000 euroa)	Oman pääoman ehtoiset				Vieraan pääoman ehtoiset				Kaikki yhteensä
	Käypään arvoon muiden laajan tuloksen erien kautta arvostettavat	Käypään arvoon tulosvaikutteisesti arvostettavat	Jaksotettuun hankintamenuon arvostettavat	Yhteensä	Käypään arvoon muiden laajan tuloksen erien kautta arvostettavat	Käypään arvoon tulosvaikutteisesti arvostettavat	Jaksotettuun hankintamenuon arvostettavat	Yhteensä	
Noteeratut									
Julkisyhteisöiltä	-	-	-	-	94 299	-	-	94 299	94 299
Muilta	-	10 785	-	10 785	289 642	-	-	289 642	300 427
Muut									
Muilta	-	25 314	-	25 314	1 712	124	-	1 837	27 150
<b>Yhteensä</b>	-	<b>36 099</b>	-	<b>36 099</b>	<b>385 653</b>	<b>124</b>	-	<b>385 777</b>	<b>421 876</b>

## Liite 7 Velat yleisölle ja julkisyhteisöille ja velat luottolaitoksille

(1 000 euroa)	30.6.2021	31.12.2020	30.6.2020
<b>Velat luottolaitoksille</b>			
Velat Keskuspankeille	150 000	150 000	150 000
Vaadittaessa maksettavat	12 495	10 768	6 728
Muut kuin vaadittaessa maksettavat	59 824	62 742	69 776
<b>Velat luottolaitoksille yhteensä</b>	<b>222 319</b>	<b>223 510</b>	<b>226 504</b>
<b>Velat yleisölle ja julkisyhteisöille</b>			
Talletukset	2 573 517	2 376 687	2 129 376
Vaadittaessa maksettavat	2 417 068	2 187 809	1 874 414
Muut	156 449	188 878	254 962
Muut rahoitusvelat	41	56	62
Muut kuin vaadittaessa maksettavat	41	56	62
Ottolainauksen käyvän arvon muutos	-	-	8 272
<b>Velat yleisölle ja julkisyhteisöille yhteensä</b>	<b>2 573 558</b>	<b>2 376 743</b>	<b>2 137 710</b>
<b>Velat luottolaitoksille, yleisölle ja julkisyhteisöille yhteensä</b>	<b>2 795 877</b>	<b>2 600 253</b>	<b>2 364 214</b>

Velat Keskuspankeille -erässä on kyse kesäkuussa 2020 nostetusta vakuudellisesta TLTRO-luotosta. Laina erääntyy 30.6.2023, mutta sen takaisinmaksu on mahdollista 29.9.2021 alkaen. Koron määrittämiseen vaikuttavat Euroopan Keskuspankin talletuskoron keskiarvo lainan juoksuaikana sekä seurantaan hyväksytyn OmaSp:n lainakannan kasvu. Lainan korko tarkistetaan lainan eräännyttyä. TLTRO-luotto on käsitelty IFRS 9-standardin mukaisesti velkana. Raportointikauden aikana yhtiö on arvioinut varovaisuusperiaatteella lainan korkoa korkotasoa nostaan.

## Liite 8 Yleiseen liikkeeseen lasketut velkakirjat

(1 000 euroa)	30.6.2021	31.12.2020	30.6.2020
Joukkovelkakirjalainat	1 357 671	1 206 522	951 277
Sijoitustodistukset	158 439	140 293	124 673
<b>Yleiseen liikkeeseen lasketut velkakirjat yhteensä</b>	<b>1 516 110</b>	<b>1 346 815</b>	<b>1 075 949</b>

Joukkovelkakirjalainojen maturiteetit	Nimellisarvo	Korko	Liikkeellelasku-vuosi	Eräpäivä	Kirjanpitoarvo		
					30.6.2021	31.12.2020	30.6.2020
OmaSp Oyj 12.12.2022, covered bond	350 000	0,125 %/kiinteä	2017-2018	12.12.2022	349 265	349 015	348 762
OmaSp Oyj 3.4.2024, covered bond	300 000	0,125 %/kiinteä	2019	3.4.2024	299 077	298 912	298 744
OmaSp Oyj 6.4.2023, covered bond	250 000	0,125 %/kiinteä	2020	6.4.2023	249 217	248 998	248 776
OmaSp Oyj 17.1.2024	55 000	marginaali 1 % / vaihtuva	2020	17.1.2024	54 996	54 996	54 995
OmaSp Oyj 25.11.2027, covered bond	400 000	0,01%/kiinteä	2020	25.11.2027	405 116	254 601	-
					<b>1 357 671</b>	<b>1 206 522</b>	<b>951 277</b>
Sijoitustodistuksien maturiteetit	Alle 3kk	3 - 6 kk	6-9 kk	9-12 kk	Kirjanpito-arvo yhteensä		
<b>30.6.2021</b>	57 497	60 978	24 982	14 982	<b>158 439</b>		
<b>31.12.2020</b>	70 991	53 320	-	15 981	<b>140 293</b>		
<b>30.6.2020</b>	83 981	27 987	-	12 705	<b>124 673</b>		

## Liite 9 Korkokate

(1 000 euroa)	1-6/2021	1-6/2020	1-12/2020
<b>Korkotuotot</b>			
Saamisista yleisöltä ja julkisyhteisöiltä	36 219	31 204	66 058
Saamistodistuksista	1 330	872	2 031
Johdannaisista	1 480	1 553	3 785
Muut korkotuotot	802	345	939
<b>Korkotuotot yhteensä</b>	<b>39 831</b>	<b>33 975</b>	<b>72 813</b>
<b>Korkokulut</b>			
Veloista luottolaitoksille	-323	-151	-335
Veloista yleisölle ja julkisyhteisöille	-242	-612	-820
Yleiseen liikkeeseen lasketuista velkakirjoista	-1 158	-1 294	-2 752
Veloista, joilla on huonompi etuoikeus kuin muilla veloilla	-94	-92	-187
Muut korkokulut	-346	-435	-900
<b>Korkokulut yhteensä</b>	<b>-2 163</b>	<b>-2 584</b>	<b>-4 993</b>
<b>Korkokate</b>	<b>37 668</b>	<b>31 391</b>	<b>67 819</b>

## Liite 10 Palkkiotuotot ja -kulut

(1 000 euroa)	1-6/2021	1-6/2020	1-12/2020
<b>Palkkiotuotot</b>			
Luotonannosta	6 165	5 138	11 124
Talletuksista	35	32	62
Kortti- ja maksuliikenteestä	8 914	7 816	16 472
Arvopapereiden välittämisestä	97	81	158
Rahastoista	1 831	1 377	2 825
Lainopillisista tehtävistä	254	236	504
Välitetyistä toiminnasta	831	777	1 485
Takausten myöntämisestä	628	451	923
Muut palkkiotuotot	366	341	695
<b>Palkkiotuotot yhteensä</b>	<b>19 122</b>	<b>16 249</b>	<b>34 248</b>
<b>Palkkiokulut</b>			
Kortti- ja maksuliikenteestä	-2 123	-1 743	-4 043
Arvopapereista	-40	-24	-41
Muut palkkiokulut	-474	-440	-906
<b>Palkkiokulut yhteensä</b>	<b>-2 637</b>	<b>-2 207</b>	<b>-4 991</b>
<b>Palkkiotuotot ja -kulut, netto</b>	<b>16 485</b>	<b>14 042</b>	<b>29 257</b>

## Liite 11 Rahoitusvarojen ja -velkojen nettotuotot

(1 000 euroa)	1-6/2021	1-6/2020	1-12/2020
<b>Käypään arvoon tuloslaskelman kautta kirjattavien rahoitusvarojen nettotuotot</b>			
Saamistodistuksista			
Myyntivoitot ja -tappiot	-45	-	-
Arvostusvoitot ja -tappiot	56	-139	-92
<b>Saamistodistuksista yhteensä</b>	<b>11</b>	<b>-139</b>	<b>-92</b>
Osakkeista ja osuuksista			
Osinkotuotot	113	150	199
Myyntivoitot ja -tappiot	202	-118	1 597
Arvostusvoitot ja -tappiot	2 470	-554	2 704
<b>Osakkeista ja osuuksista yhteensä</b>	<b>2 785</b>	<b>-522</b>	<b>4 499</b>
<b>Käypään arvoon tuloslaskelman kautta kirjattavien rahoitusvarojen nettotuotot yhteensä</b>	<b>2 796</b>	<b>-661</b>	<b>4 407</b>

### Käypään arvoon muiden laajan tuloksen erien kautta kirjattavien rahoitusvarojen nettotuotot

Saamistodistuksista			
Myyntivoitot ja -tappiot	29	38	39
Käyvän arvon rahastosta tuloslaskelmaan siirretty arvostusero	-12	8 006	8 005
<b>Saamistodistuksista yhteensä</b>	<b>17</b>	<b>8 044</b>	<b>8 044</b>
<b>Käypään arvoon muiden laajan tuloksen erien kautta kirjattavien rahoitusvarojen nettotuotot yhteensä</b>	<b>17</b>	<b>8 044</b>	<b>8 044</b>

Sijoituskiinteistöjen nettotuotot (1 000 euroa)	1-6/2021	1-6/2020	1-12/2020
Vuokra- ja osinkotuotot	178	241	383
Myyntivoitot ja -tappiot	7	-1 306	-1 473
Muut tuotot sijoituskiinteistöistä	4	4	8
Vastike- ja hoitokulut	-59	-414	-534
Poistot ja arvonalentumiset sijoituskiinteistöistä	-24	-658	-711
Vuokratulot sijoituskiinteistöistä	-	-	-10
<b>Sijoituskiinteistöjen nettotuotot yhteensä</b>	<b>106</b>	<b>-2 133</b>	<b>-2 337</b>
<b>Valuuttatoiminnan nettotuotot</b>	<b>64</b>	<b>9</b>	<b>-175</b>
<b>Suojauslaskennan nettotuotot</b>	<b>-</b>	<b>337</b>	<b>114</b>
<b>Kaupankäynnin nettotuotot</b>	<b>-14</b>	<b>-84</b>	<b>814</b>
<b>Rahoitusvarojen ja -velkojen nettotuotot yhteensä</b>	<b>2 970</b>	<b>5 512</b>	<b>10 866</b>

## Liite 12 Rahoitusvarojen arvonalentumistappiot

(1 000 euroa)

	1-6/2021	1-6/2020	1-12/2020
ECL saamisista asiakkailta ja taseen ulkopuolisista eristä	-826	-4 907	-8 012
ECL vieraan pääoman ehtoista sijoituksista	-640	32	167
<b>Odotettavissa olevat luottotappiot yhteensä</b>	<b>-1 466</b>	<b>-4 875</b>	<b>-7 846</b>
<b>Lopulliset luottotappiot</b>			
Lopulliset luottotappiot	-2 950	-7 642	-13 978
Palautukset lopullisista luottotappioista	813	63	237
<b>Toteutuneet luottotappiot, netto</b>	<b>-2 137</b>	<b>-7 578</b>	<b>-13 741</b>
<b>Rahoitusvarojen arvonalentumistappiot yhteensä</b>	<b>-3 603</b>	<b>-12 453</b>	<b>-21 587</b>

Odotettavissa olevien luottotappioiden virtalaskelmat on muodostettu 1.1.2021 ja 30.6.2021 taseessa voimassa olleiden lainojen vastuiden ja odotettavissa olevien luottotappioiden euromääräisten muutoksien perusteella.

### Odotettavissa olevat luottotappiot, lainat ja saamiset asiakkailta

Saamiset luottolaitoksilta ja yleisöltä ja julkisyhteisöiltä (1 000 euroa)				1-6/2021	1-6/2020	1-12/2020
	Vaihe 1	Vaihe 2	Vaihe 3	Yhteensä	Yhteensä	Yhteensä
<b>Odotettavissa olevat luottotappiot 1.1.</b>	<b>1 587</b>	<b>7 955</b>	<b>16 317</b>	<b>25 858</b>	<b>18 206</b>	<b>18 206</b>
Siirrot vaiheeseen 1	100	-256	57	-100	-53	244
Siirrot vaiheeseen 2	-102	548	-483	-37	485	297
Siirrot vaiheeseen 3	-10	-148	2 250	2 093	8 218	3 224
Uudet saamiset	631	296	375	1 302	1 600	2 518
Lyhennykset ja erääntyneet saamiset	-328	-1 214	-1 681	-3 223	-3 694	-4 979
Toteutuneiden luottotappioiden vaikutus	10	-16	-2 120	-2 126	-6 585	-4 878
Toteutuneiden luottotappioiden palautusten vaikutus	-7	26	-15	4	-14	1
Luottoriskin muutoksen vaikutus	240	-151	1 866	1 956	4 699	5 854
Laskentamallin muutosten vaikutus	-	-	-	-	-1 638	241
Johdon arvioihin perustuvat muutokset	-445	1 500	-48	1 007	1 651	5 131
<b>Odotettavissa olevat luottotappiot kauden lopussa</b>	<b>1 675</b>	<b>8 541</b>	<b>16 519</b>	<b>26 734</b>	<b>22 873</b>	<b>25 858</b>

Yhtiön johto on arvioinut koronapandemian vaikutuksia toimialakohtaisesti ja kasvattanut ryhmäkohtaista ensimmäisen kvartaalin lisävarausta 4,4 milj. eurosta 5,9 milj. euroon. Yritysassiakkaille on kohdistettu yhteensä 3,0 milj. euron ja henkilöasiakkaille 2,9 milj. euron suuruinen harkinnanvarainen lisävaraus. Varaukset kohdistuvat vaiheeseen 2.

1.1.2021 voimaan tulleeseen uuteen maksukyvyttömyyden määritelmään oli varauduttu tilinpäätöksessä 1,4 milj. euron lisävarauksella. Varaus purettiin tulosvaikutteisesti tammi-kesäkuun aikana.

Taseen ulkopuoliset erät (1 000 euroa)				1-6/2021	1-6/2020	1-12/2020
	Vaihe 1	Vaihe 2	Vaihe 3	Yhteensä	Yhteensä	Yhteensä
<b>Odotettavissa olevat luottotappiot 1.1.</b>	<b>480</b>	<b>368</b>	<b>126</b>	<b>974</b>	<b>614</b>	<b>614</b>
Siirrot vaiheeseen 1	22	-22	-	-	11	11
Siirrot vaiheeseen 2	-4	8	-4	-	-	-
Siirrot vaiheeseen 3	-	-1	1	-	-	-
Uudet saamiset	194	55	75	324	497	625
Lyhennykset ja erääntyneet saamiset	-185	-144	-20	-349	-290	-305
Toteutuneiden luottotappioiden vaikutus	-	-	-	-	-	-
Toteutuneiden luottotappioiden palautusten vaikutus	-	-	-	-	-	-
Luottoriskin muutoksen vaikutus	-6	-21	2	-25	21	28
Laskentamallin muutosten vaikutus	-	-	-	-	-	-
Johdon arvioihin perustuvat muutokset	-	-	-	-	-	-
<b>Odotettavissa olevat luottotappiot kauden lopussa</b>	<b>501</b>	<b>244</b>	<b>180</b>	<b>924</b>	<b>853</b>	<b>974</b>

Odotettavissa olevat luottotappiot, sijoitusomaisuus

Saamistodistukset (1 000 euroa)	Vaihe 1	Vaihe 2	Vaihe 3	1-6/2021	1-6/2020	1-12/2020
				Yhteensä	Yhteensä	Yhteensä
<b>Odotettavissa olevat luottotappiot 1.1.</b>	<b>313</b>	<b>180</b>	-	<b>493</b>	<b>660</b>	<b>660</b>
Siirrot vaiheeseen 1	19	-130	-	-111	-	-
Siirrot vaiheeseen 2	-	-	-	-	58	15
Siirrot vaiheeseen 3	-	-	-	-	-	-
Uudet saamistodistukset	120	-	-	120	378	375
Lyhennykset ja erääntyneet saamiset	-	-10	-	-10	-460	-512
Toteutuneiden luottotappioiden vaikutus	-	-	-	-	-	-
Toteutuneiden luottotappioiden palautusten vaikutus	-	-	-	-	-	-
Luottoriskin muutoksen vaikutus	117	-10	-	107	1 557	1 760
Laskentamallin muutosten vaikutus	-	-	-	-	-432	-
Johdon arvioihin perustuvat muutokset	535	-	-	535	-1 133	-1 805
<b>Odotettavissa olevat luottotappiot</b>	<b>1 104</b>	<b>30</b>	-	<b>1 133</b>	<b>628</b>	<b>493</b>

## Liite 13 Käyvät arvot arvostusmenetelmän mukaisesti

Rahoitusinstrumenttien käypien arvojen määrittely kuvataan 2020 vuoden tilinpäätöksen K1 Laadintaperiaatteet kappaleessa "Käyvän arvon määrittäminen".

Tasolle 3 kirjatut oman pääoman ehtoiset sijoitukset sisältävät noteeraamattomien yhtiöiden osakkeita.

### Toistuvasti käypään arvoon arvostetut erät

	30.6.2021			Yhteensä
	Taso 1	Taso 2	Taso 3	
<b>Rahoitusvarat (1 000 euroa)</b>				
<b>Käypään arvoon tulosvaikutteisesti arvostettavat</b>				
Oman pääoman ehtoiset	15 061	2 044	6 327	23 432
Vieraan pääoman ehtoiset	98	-	84	182
<b>Johdannaiset</b>	-	1 967	-	1 967
<b>Käypään arvoon muiden laajan tuloksen erien kautta arvostettavat</b>				
Vieraan pääoman ehtoiset	562 148	-	208	562 356
<b>Rahoitusvarat yhteensä</b>	<b>577 307</b>	<b>4 011</b>	<b>6 619</b>	<b>587 937</b>

	31.12.2020				30.6.2020			
	Taso 1	Taso 2	Taso 3	Yhteensä	Taso 1	Taso 2	Taso 3	Yhteensä
<b>Rahoitusvarat (1 000 euroa)</b>								
<b>Käypään arvoon tulosvaikutteisesti arvostettavat</b>								
Oman pääoman ehtoiset	13 837	1 854	6 772	22 463	10 785	1 797	23 517	36 099
Vieraan pääoman ehtoiset	87	-	84	171	40	-	84	124
<b>Johdannaiset</b>	-	796	-	796	-	7 901	-	7 901
<b>Käypään arvoon muiden laajan tuloksen erien kautta arvostettavat</b>								
Vieraan pääoman ehtoiset	499 401	-	-	499 401	385 653	-	-	385 653
<b>Rahoitusvarat yhteensä</b>	<b>513 325</b>	<b>2 650</b>	<b>6 856</b>	<b>522 831</b>	<b>396 478</b>	<b>9 698</b>	<b>23 601</b>	<b>429 777</b>



## Tasolle 3 luokiteltujen sijoitusten tapahtumat

Käypään arvoon tulosvaikutteisesti arvostettavat rahoitusvarat (1 000 euroa)	30.6.2021			31.12.2020			30.6.2020		
	Oman pääoman ehtoiset	Vieraan pääoman ehtoiset	Yhteensä	Oman pääoman ehtoiset	Vieraan pääoman ehtoiset	Yhteensä	Oman pääoman ehtoiset	Vieraan pääoman ehtoiset	Yhteensä
<b>Kirjanpitoarvo 1.1.</b>	<b>6 772</b>	<b>84</b>	<b>6 856</b>	<b>23 547</b>	<b>84</b>	<b>23 631</b>	<b>23 547</b>	<b>84</b>	<b>23 631</b>
+ Hankinnat	-	-	-	-	-	-	-	-	-
- Myynnit	-612	-	-612	-18 418	-	-18 418	-2	-	-2
- Vuoden aikana erääntyneet	-	-	-	-	-	-	-	-	-
+/- Tuloslaskelmaan kirjatut realisoituneet arvomuutokset	188	-	188	1 644	-	1 644	2	-	2
+/- Tuloslaskelmaan kirjatut realisoitumattomat arvomuutokset	-22	-	-22	-	-	-	-30	-	-30
+ Siirrot tasolle 3	-	-	-	-	-	-	-	-	-
- Siirrot tasolle 1 ja 2	-	-	-	-	-	-	-	-	-
<b>Kirjanpitoarvo</b>	<b>6 327</b>	<b>84</b>	<b>6 411</b>	<b>6 772</b>	<b>84</b>	<b>6 856</b>	<b>23 517</b>	<b>84</b>	<b>23 601</b>

Käypään arvoon muiden laajan tuloksen erien kautta kirjattavat (1 000 euroa)	30.6.2021			31.12.2020			30.6.2020		
	Oman pääoman ehtoiset	Vieraan pääoman ehtoiset	Yhteensä	Oman pääoman ehtoiset	Vieraan pääoman ehtoiset	Yhteensä	Oman pääoman ehtoiset	Vieraan pääoman ehtoiset	Yhteensä
<b>Kirjanpitoarvo 1.1.</b>	-	-	-	-	-	-	-	-	-
+ Hankinnat	-	-	-	-	-	-	-	-	-
- Myynnit	-	-50	-50	-	-	-	-	-	-
- Vuoden aikana erääntyneet	-	-	-	-	-	-	-	-	-
+/- Tuloslaskelmaan kirjatut realisoituneet arvomuutokset	-	4	4	-	-	-	-	-	-
+/- Tuloslaskelmaan kirjatut realisoitumattomat arvomuutokset	-	-	-	-	-	-	-	-	-
+/- Laajan tuloksen eriin kirjatut arvomuutokset	-	-14	-14	-	-	-	-	-	-
+ Siirrot tasolle 3	-	268	268	-	-	-	-	-	-
- Siirrot tasolle 1 ja 2	-	-	-	-	-	-	-	-	-
<b>Kirjanpitoarvo</b>	-	<b>208</b>	<b>208</b>	-	-	-	-	-	-

## Herkkyysanalyysi tasolle 3 kuuluvilla rahoitusvaroilla (1 000 euroa)

	30.6.2021			31.12.2020			30.6.2020			
	Oletettu muutos	Markkina -arvo	Positiivinen	Negatiivinen	Markkina -arvo	Positiivinen	Negatiivinen	Markkina -arvo	Positiivinen	Negatiivinen
<b>Oman pääoman ehtoiset</b>										
Käypään arvoon tulosvaikutteisesti kirjattavat	+/- 15%	6 327	949	-949	6 772	1 016	-1 016	23 517	3 528	-3 528
Käypään arvoon muiden laajan tuloksen erien kautta kirjattavat	+/- 15%	-	-	-	-	-	-	-	-	-
<b>Yhteensä</b>		<b>6 327</b>	<b>949</b>	<b>-949</b>	<b>6 772</b>	<b>1 016</b>	<b>-1 016</b>	<b>23 517</b>	<b>3 528</b>	<b>-3 528</b>

	30.6.2021			31.12.2020			30.6.2020			
	Oletettu muutos	Markkina -arvo	Positiivinen	Negatiivinen	Markkina -arvo	Positiivinen	Negatiivinen	Markkina -arvo	Positiivinen	Negatiivinen
<b>Vieraan pääoman ehtoiset</b>										
Käypään arvoon tulosvaikutteisesti kirjattavat	+/- 15%	84	13	-13	84	13	-13	84	13	-13
Käypään arvoon muiden laajan tuloksen erien kautta kirjattavat	+/- 15%	208	31	-31	-	-	-	-	-	-
<b>Yhteensä</b>		<b>292</b>	<b>44</b>	<b>-44</b>	<b>84</b>	<b>13</b>	<b>-13</b>	<b>84</b>	<b>13</b>	<b>-13</b>

## Liite 14 Sijoitukset tytäryhtiöihin sekä osakkuus- ja yhteisyrityksiin

### Tilikauden 2021 myynnit

Oma Säästöpankki myi kesäkuussa Kiinteistö Oy Sofian Tuvan osakkeet. Kyseessä oli sijoituskiinteistö. Yhtiötä ei enää yhdistellä Oma Säästöpankki -konserniin.

### Tilikauden 2020 hankinnat

Konserniin on yhdistelty yhteisenä toimintona kesäkuusta 2020 alkaen Asunto Oy Seinäjoen Oma Säästöpankin talo. Kiinteistössä toimii Oma Säästöpankin Seinäjoen konttori ja omistusosuus yhtiöstä on 25,5 %.

Oma Säästöpankki teki kesäkuussa sijoituksen perustettavaan Deleway Projects Oy:hyn. Yrityksen toimiala on kiinteistösijoittaminen. Konsernin omistusosuus yrityksestä on 49 %. Osakkeet, yhtiöön tehty sijoitus ja osuus hankinnan jälkeisestä tuloksesta on kirjattu yhtenä eränä konsernin taseeseen erään "Osuudet pääomaosuusmenetelmällä yhdisteltävissä yhtiöissä". Pääomasijoituksen ja osakeomistuksen arvo ovat yhteensä 2 milj. euroa.

Oma Säästöpankki sijoitti lokakuussa City Kauppapaikat Oy:hyn, jonka toimiala on kiinteistösijoittaminen. Konsernin omistusosuus on 42,1 %. Osakeomistus ja osuus hankinnan jälkeisestä tuloksesta on kirjattu yhtenä eränä konsernin taseeseen erään "Osuudet pääomaosuusmenetelmällä yhdisteltävissä yhtiöissä". Osakeomistuksen arvo on 16,3 milj. euroa.

Oma Säästöpankki sijoitti lokakuussa Kiinteistö Oy Sofian Tupaan. Yhtiön toimialana on tonttien hallinta ja vuokraus. Konsernin omistusosuus yhtiöstä on 100 % ja yhtiö käsitellään konserniin yhdisteltävänä tytäryrityksenä. Pääomasijoituksen ja osakeomistuksen arvot ovat yhteensä 5,4 milj. euroa. Kyseessä on sijoituskiinteistö.

## Liite 15 Vaihtoehtoiset tunnusluvut ja tunnuslukujen laskentakaavat

Oma Säästöpankki Oyj esittää taloudellisessa raportoinnissaan historiallista taloudellista tulosta, taloudellista asemaa tai rahavirtoja kuvaavia vaihtoehtoisia tunnuslukuja (Alternative Performance Measures, APM). Vaihtoehtoiset tunnusluvut on laadittu Euroopan arvopaperimarkkinaviranomaisen (ESMA) asettamien suuntaviivojen mukaisesti. Vaihtoehtoiset tunnusluvut eivät ole IFRS-standardeissa, vakavaraisuussäännöksissä (CRD/CRR) tai Solvenssi II-säännöksissä (SII) määriteltyjä tai nimettyjä tunnuslukuja. Yhtiö esittää vaihtoehtoisia tunnuslukuja lisätietona IFRS:n mukaisesti laadituissa konsernin tuloslaskelmissa, konsernitaseissa ja konsernin rahavirtalaskelmissa esitetyille tunnusluvuille.

Yhtiön näkemyksen mukaan vaihtoehtoiset tunnusluvut antavat merkityksellistä ja hyödyllistä yhtiötä koskevaa lisätietoa sijoittajille, arvopaperimarkkina-analyytikoille ja muille tahoille Oma Säästöpankki Oyj:n toiminnan tuloksesta, taloudellisesta asemasta ja rahavirroista.

### **Oma Säästöpankki Oyj:n käyttämiä vaihtoehtoisia tunnuslukuja ovat:**

- Vertailukelpoinen tulos ennen veroja
- Kulu-tuottosuhte, %
- Kokonaispääoman tuotto, ROA %
- Oman pääoman tuotto, ROE %
- Omavaraisuusaste, %
- Vertailukelpoinen kulu/tuottosuhte, %
- Vertailukelpoinen oman pääoman tuotto, ROE %
- Vertailukelpoinen osakekohtainen tulos, (EPS) EUR

## Tunnuslukujen laskentakaavat

### Liiketoiminnan tuotot yhteensä

Korkokate, Palkkiotuotot ja -kulut, Rahoitusvarojen ja -velkojen nettotuotot, Liiketoiminnan muut tuotot

### Liiketoiminnan kulut yhteensä

Henkilöstökulut, Liiketoiminnan muut kulut, Poistot ja arvonalentumistappiot aineellisista ja aineettomista hyödykkeistä

### Maksuvalmiusvaatimus (LCR), %

Maksuvalmiuspuskurin riittävyys suhteessa nettomääräiseen käteisen ja vakuuksien nettotulosvirtaukseen 30 päivän ajan vakavassa stressitilanteessa

### Pysyvän varainhankinnan vaatimus (NSFR), %

$$\frac{\text{Pysyvä varainhankinta}}{\text{Pysyvän varainhankinnan vaade}} \times 100$$

### Kulu-tuottosuhde, %

$$\frac{\text{Liiketoiminnan kulut yhteensä}}{\text{Liiketoiminnan tuotot yhteensä + Osuus yhteis- ja osakkuusyritysten tuloksista (netto)}} \times 100$$

### Vertailukelpoinen kulu-tuottosuhde, %

$$\frac{\text{Liiketoiminnan kulut ilman vertailukelpoisuuteen vaikuttavia eriä}}{\text{Liiketoiminnan tuotot ilman vertailukelpoisuuteen vaikuttavia eriä + Osuus yhteis- ja osakkuusyritysten tuloksista (netto)}} \times 100$$

### Vertailukelpoinen tulos ennen veroja

Tulos ennen veroja ilman vertailukelpoisuuteen vaikuttavia eriä

### Oman pääoman tuotto, ROE %

$$\frac{\text{Tilikauden tulos}}{\text{Oma pääoma (vuoden alun ja lopun keskiarvo)}} \times 100$$

### Vertailukelpoinen oman pääoman tuotto, ROE %

$$\frac{\text{Vertailukelpoinen tulos}}{\text{Oma pääoma (vuoden alun ja lopun keskiarvo)}} \times 100$$

### Kokonaispääoman tuotto, ROA %

$$\frac{\text{Tilikauden tulos}}{\text{Taseen loppusumma keskimäärin (vuoden alun ja lopun keskiarvo)}} \times 100$$

### Omavaraisuusaste, %

$$\frac{\text{Oma pääoma}}{\text{Taseen loppusumma}} \times 100$$

### Vakavaraisuussuhde (TC), %

$$\frac{\text{Omat varat yhteensä (TC)}}{\text{Riskipainotetut erät yhteensä (RWA)}} \times 100$$

### Ydinpääomasuhde (CET1), %

$$\frac{\text{Ydinpääoma (CET1)}}{\text{Riskipainotetut erät yhteensä (RWA)}} \times 100$$

### Ensisijaisen pääoman suhde (T1), %

$$\frac{\text{Ensisijainen pääoma (T1)}}{\text{Riskipainotetut erät yhteensä (RWA)}} \times 100$$

### Vähimmäisomavaraisuusaste, %

$$\frac{\text{Ensisijainen pääoma (T1)}}{\text{Vastuiden määrä}} \times 100$$

### Osakekohtainen tulos (EPS), euroa

$$\frac{\text{Emoyhtiön omistajille kuuluva tilikauden tulos}}{\text{Ulkona olevien osakkeiden lukumäärä keskimäärin}}$$

### Laimennusvaikutuksella oikaistu osakekohtainen tulos (EPS), euroa

$$\frac{\text{Emoyhtiön omistajille kuuluva tilikauden tulos}}{\text{Osakepalkkiojärjestelmän laimennusvaikutuksella huomioitu ulkona olevien osakkeiden lukumäärä keskimäärin}}$$

### Vertailukelpoinen osakekohtainen tulos (EPS), euroa

$$\frac{\text{Vertailukelpoinen tulos - Määräysvallattoimien omistajien osuus}}{\text{Ulkona olevien osakkeiden lukumäärä keskimäärin}}$$

# Riippumattoman tilintarkastajan raportti Oma Säästöpankki Oyj:n konsernin puolivuositarkastuksen yleisluonteisesta tarkastuksesta

Oma Säästöpankki Oyj:n hallitukselle

## Johdanto

Olemme tarkastaneet yleisluonteisesti Oma Säästöpankki Oyj:n konsernin puolivuositarkastuksen, joka sisältää konsernin lyhennetyt taseen 30.6.2021, konsernin lyhennetyt tuloslaskelman, konsernin lyhennetyt laajan tuloslaskelman, lyhennetyt laskelman konsernin oman pääoman muutoksista, konsernin lyhennetyt rahavirtalaskelman 30.6.2021 päättyneeltä kuuden kuukauden jaksolta sekä tietyt selittävät liitetiedot. Hallitus ja toimitusjohtaja vastaavat konsernin puolivuositarkastuksen laatimisesta IAS 34 "Osavuositarkastukset" standardin mukaisesti sekä muiden Suomessa voimassa olevien osavuositarkastuksen laatimista koskevien säännösten mukaisesti. Velvollisuutemme on esittää suorittamamme yleisluonteisen tarkastuksen perusteella johtopäätös konsernin puolivuositarkastuksesta.

## Yleisluonteisen tarkastuksen laajuus

Yleisluonteinen tarkastus on suoritettu kansainvälisen yleisluonteista tarkastusta koskevan standardin ISRE 2410 "Yhteisön tilintarkastajan suorittama osavuosinformaation yleisluonteinen tarkastus" mukaisesti.

Yleisluonteiseen tarkastukseen kuuluu tiedustelujen tekemistä pääasiallisesti talouteen ja kirjanpitoon liittyvistä asioista vastaaville henkilöille sekä analyyttisiä toimenpiteitä ja muita yleisluonteisen tarkastuksen toimenpiteitä. Yleisluonteinen tarkastus on laajuudeltaan huomattavasti suppeampi kuin ISA standardien mukaisesti suoritettava tilintarkastus, ja siksi emme pysty sen perusteella varmistumaan siitä, että saamme tietoomme kaikki sellaiset merkittävät seikat, jotka ehkä tunnistettaisiin tilintarkastuksessa. Näin ollen emme anna tilintarkastuskertomusta.

## Johtopäätös

Yleisluonteisen tarkastuksen perusteella tietoomme ei ole tullut mitään, mikä antaisi meille syytä uskoa, ettei Oma Säästöpankki Oyj:n konsernin puolivuositarkastusta 30.6.2021 päättyneeltä kuuden kuukauden jaksolta ole laadittu kaikilta olennaisilta osiltaan IAS 34 "Osavuositarkastukset" standardin sekä muiden Suomessa voimassa olevien osavuositarkastuksen laatimista koskevien säännösten mukaisesti.

Helsingissä 2. elokuuta 2021

KPMG OY AB

Fredrik Westerholm

KHT

[omasp.fi](https://omasp.fi)

omasp

**Oma Säästöpankki Oyj**

p. 020 764 0600