

Q1 2026 osavuosisikatsaus 7.5.2026

Karri Alameri, toimitusjohtaja

omasp

Q1 ydinkohdat

- Vertailukelpoinen tulos parani
- Uusien luottojen määrä kääntyi kasvuun
- Palkkiotuotot laaja-alaisesti kasvussa
- Liiketoiminnan kulut laskivat
- Rahoitusvarojen arvonalentumistappiot pienenivät
- Vakavaraisuus vahvistui edelleen

Vertailukelpoiset avainluvut

Tulos ennen veroja

13,7 (4,6) milj. euroa

Nettopalkkiotuotot

13,4 (12,4) milj. euroa

Korkokate

35,8 (46,9) milj. euroa

Liiketoiminnan kulut

28,6 (32,2) milj. euroa

CET1

18,5 (16,5) %

ROE

7,0 (2,5) %

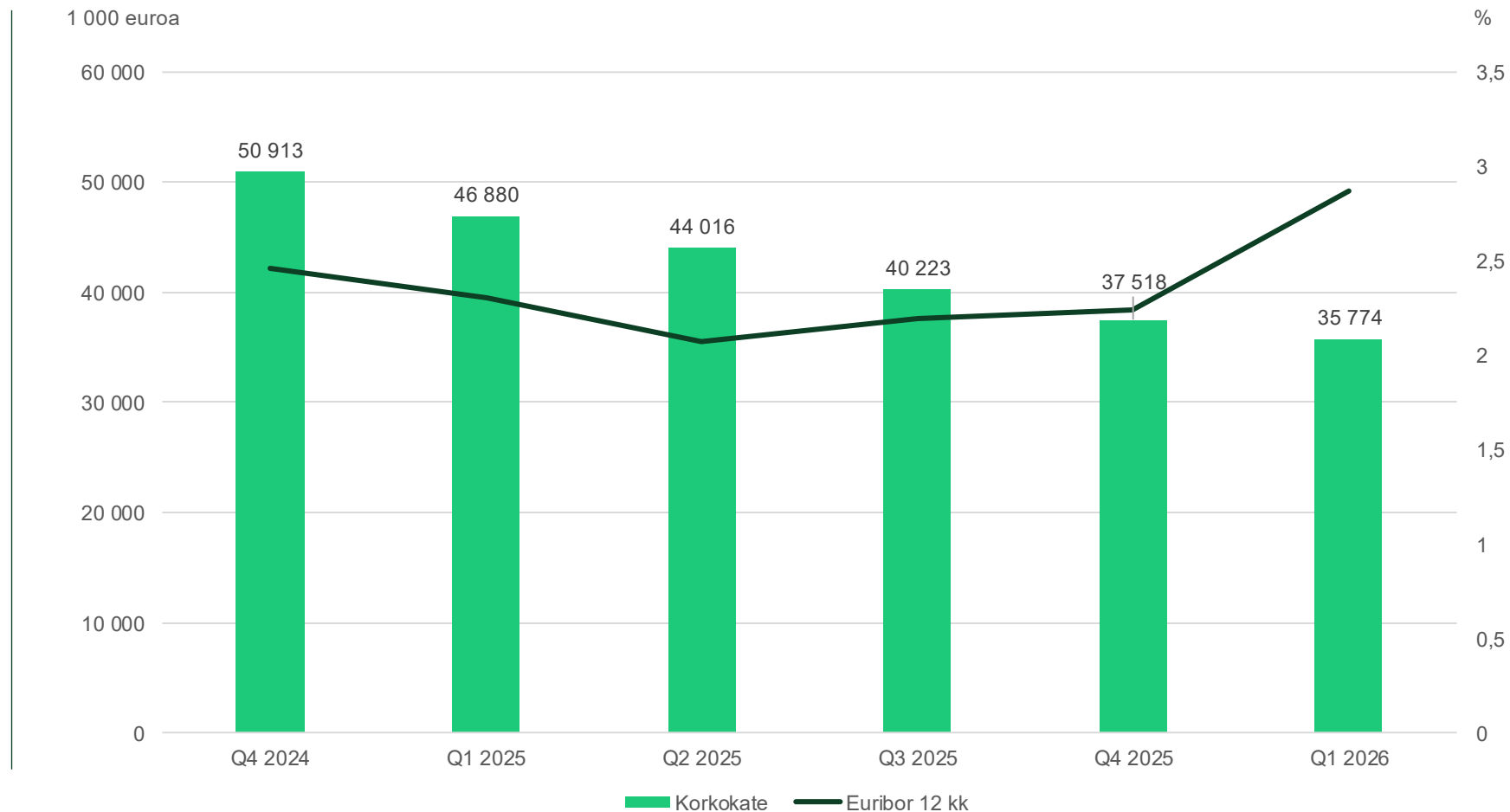
Osakekohtainen tulos

0,33 (0,11) euroa

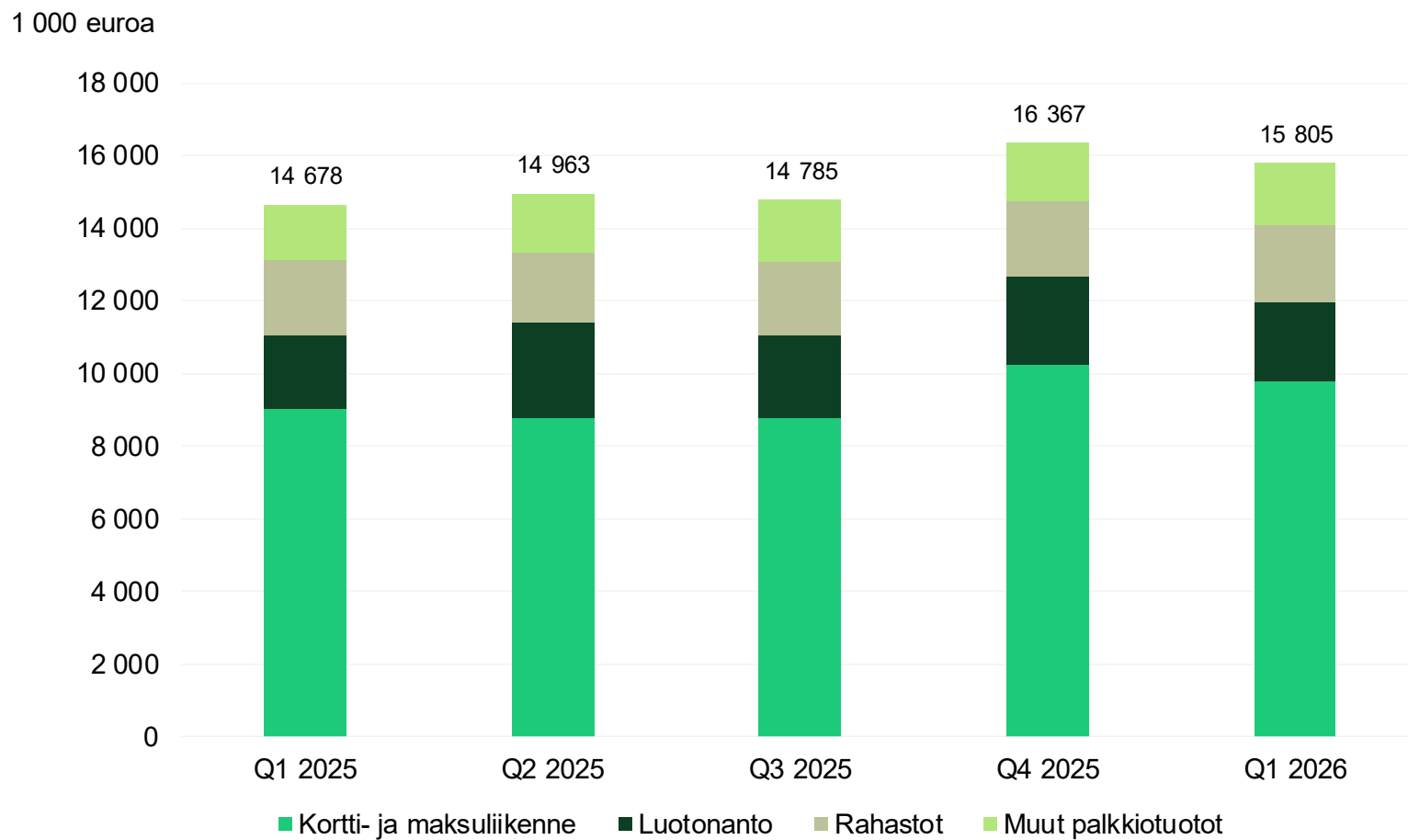
Matalat markkinakorot ja lainakannan pieneneminen painoivat liiketoiminnan tuottoja



- Korkokate
- Nettopalkkiotuotot
- Rahoitusvarojen ja -velkojen nettotuotot
- Liiketoiminnan muut tuotot



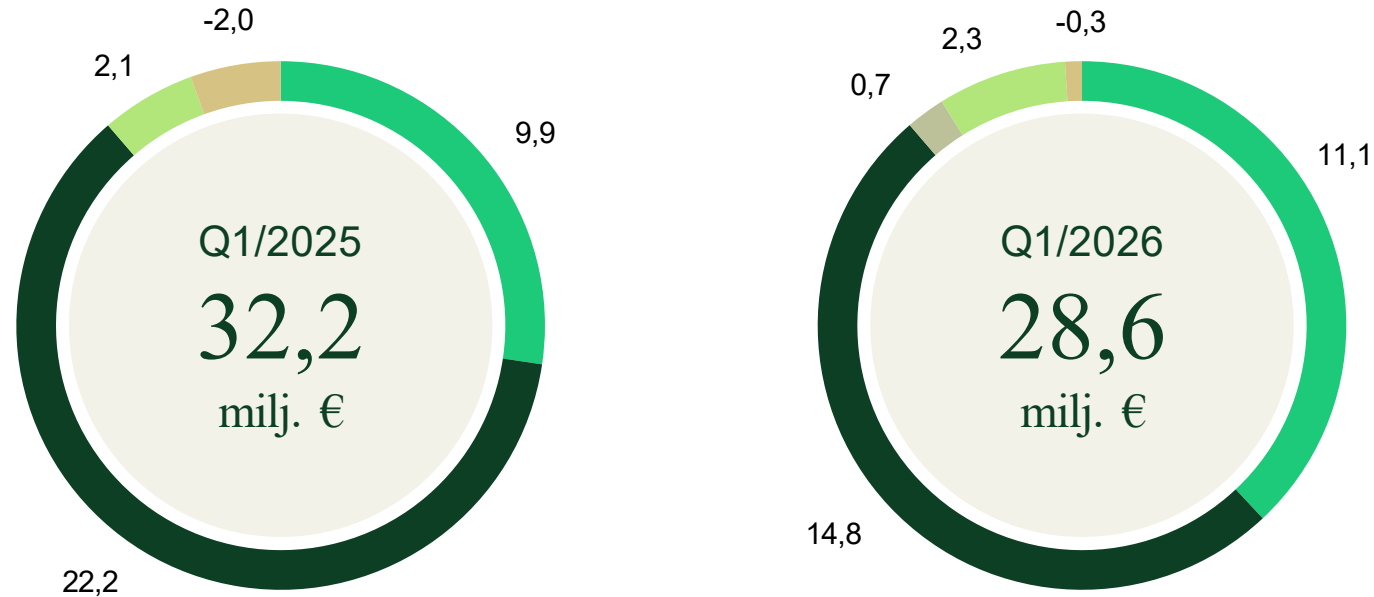
Palkkiotuotot kehittyvät laaja-alaisesti



Määrätietoisen työn tuloksena kulut laskivat edelleen

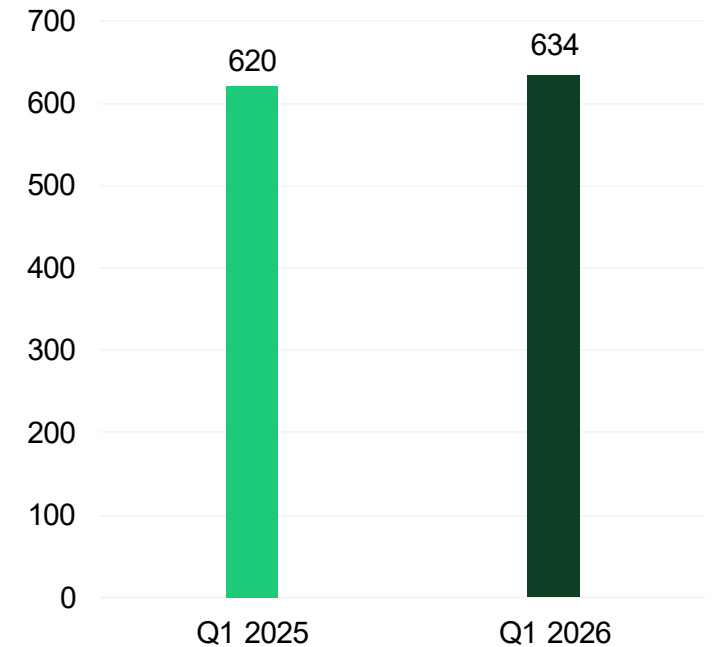
Vertailukelpoiset kulut

M€

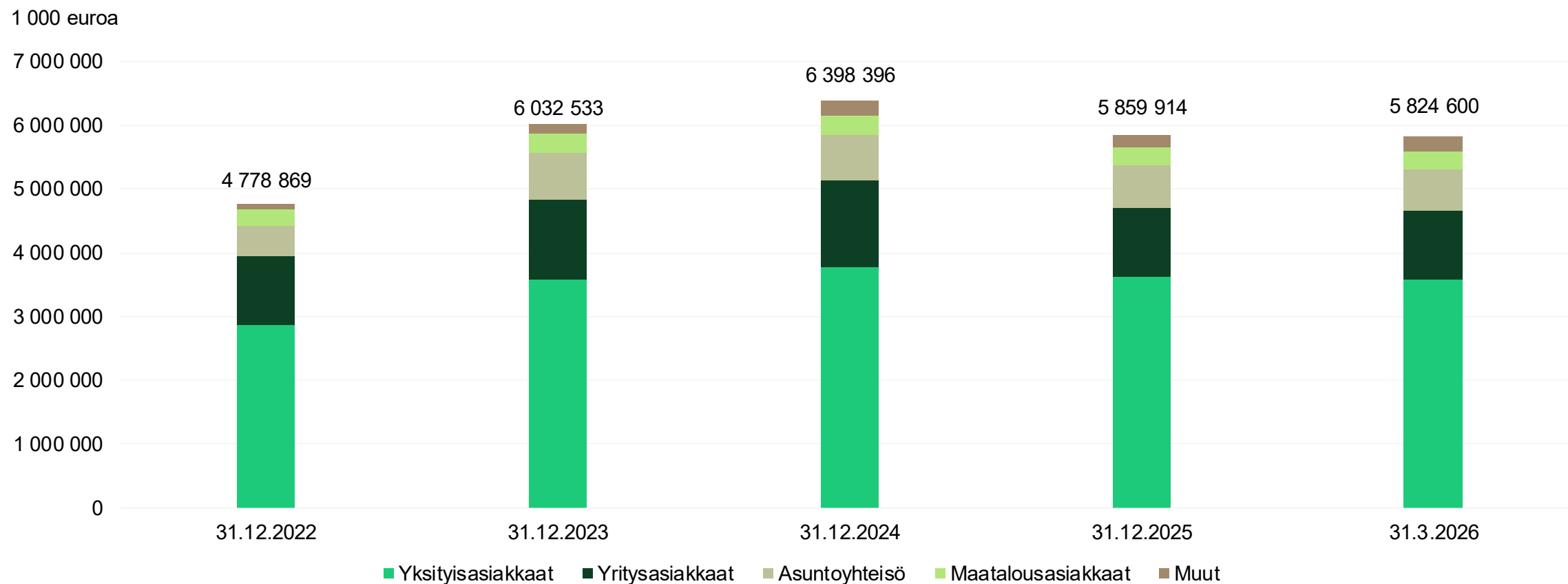


■ Henkilöstökulut ■ Liiketoiminnan muut kulut ■ Viranomaiskulut ■ Poistot ja arvonalentumiset
■ Vertailukelpoisuuteen vaikuttavat erät

Henkilöstömäärä



Myönnettyt luotot +63,6 % – luottokannassa näkyy edelleen riskiasiakkuuksista luopuminen

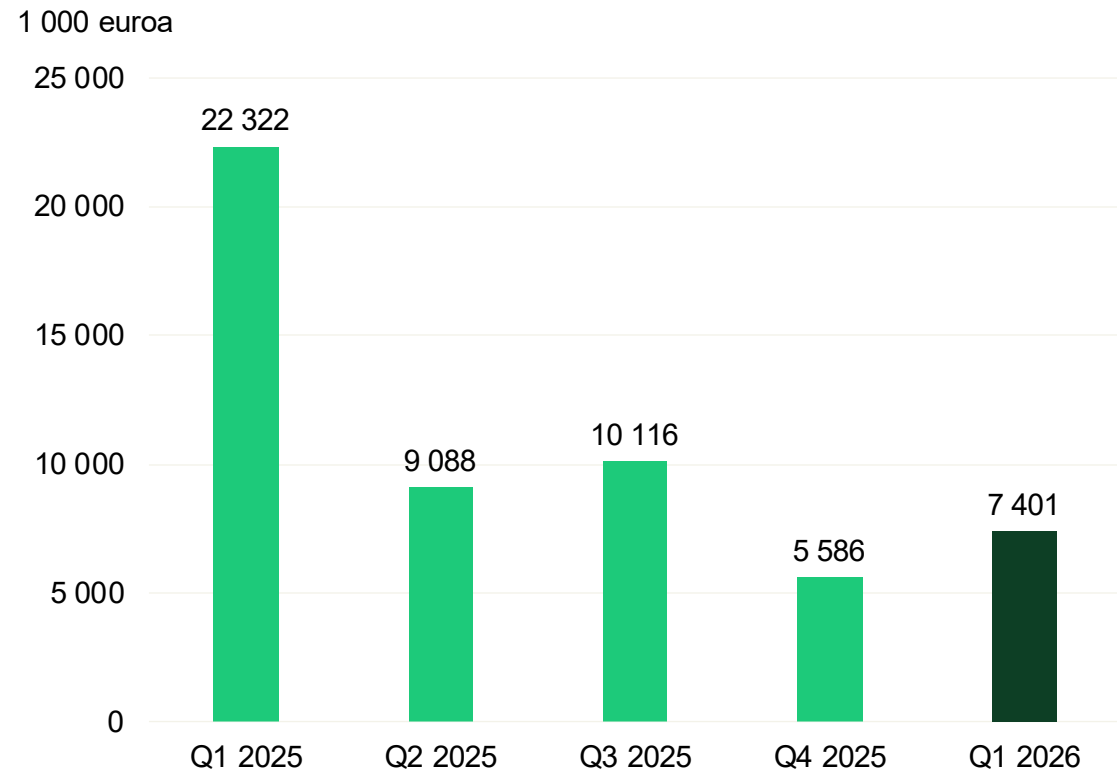


Talouden heikko vire heijastuu järjestämättömiin saamisiin

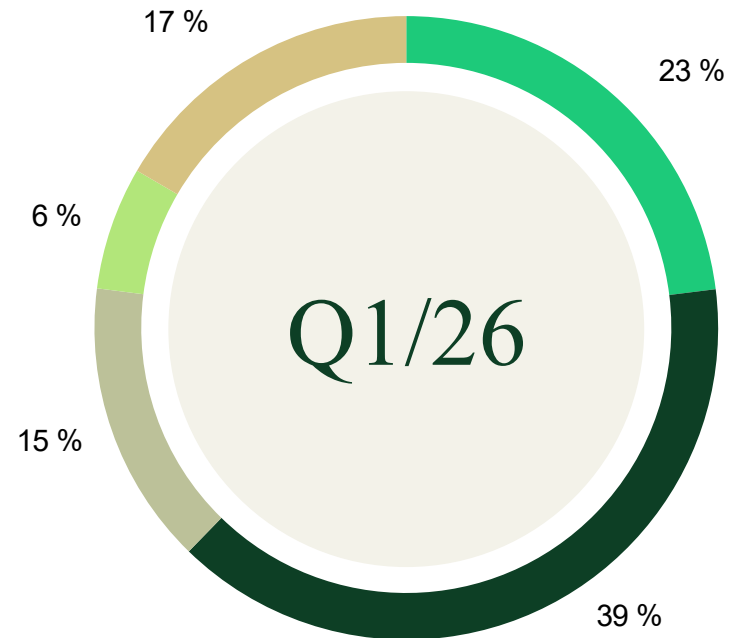
(1 000 euroa)	31.3.2026	% luotto- kannasta	31.12.2025	% luotto- kannasta	31.3.2025	% luotto- kannasta
Kotitaloudet	182 559	3,1	173 694	3,0	144 301	2,3
Yritykset	312 086	5,3	303 076	5,1	289 017	4,6
Rahoituslaitokset	47 913	0,8	48 278	0,8	51 360	0,8
Yhteensä	542 559	9,3	525 048	8,9	484 679	7,7

Rahoitusvarojen arvonalentumistappioiden taso vakautunut

Rahoitusvarojen arvonalentumistappiot, netto

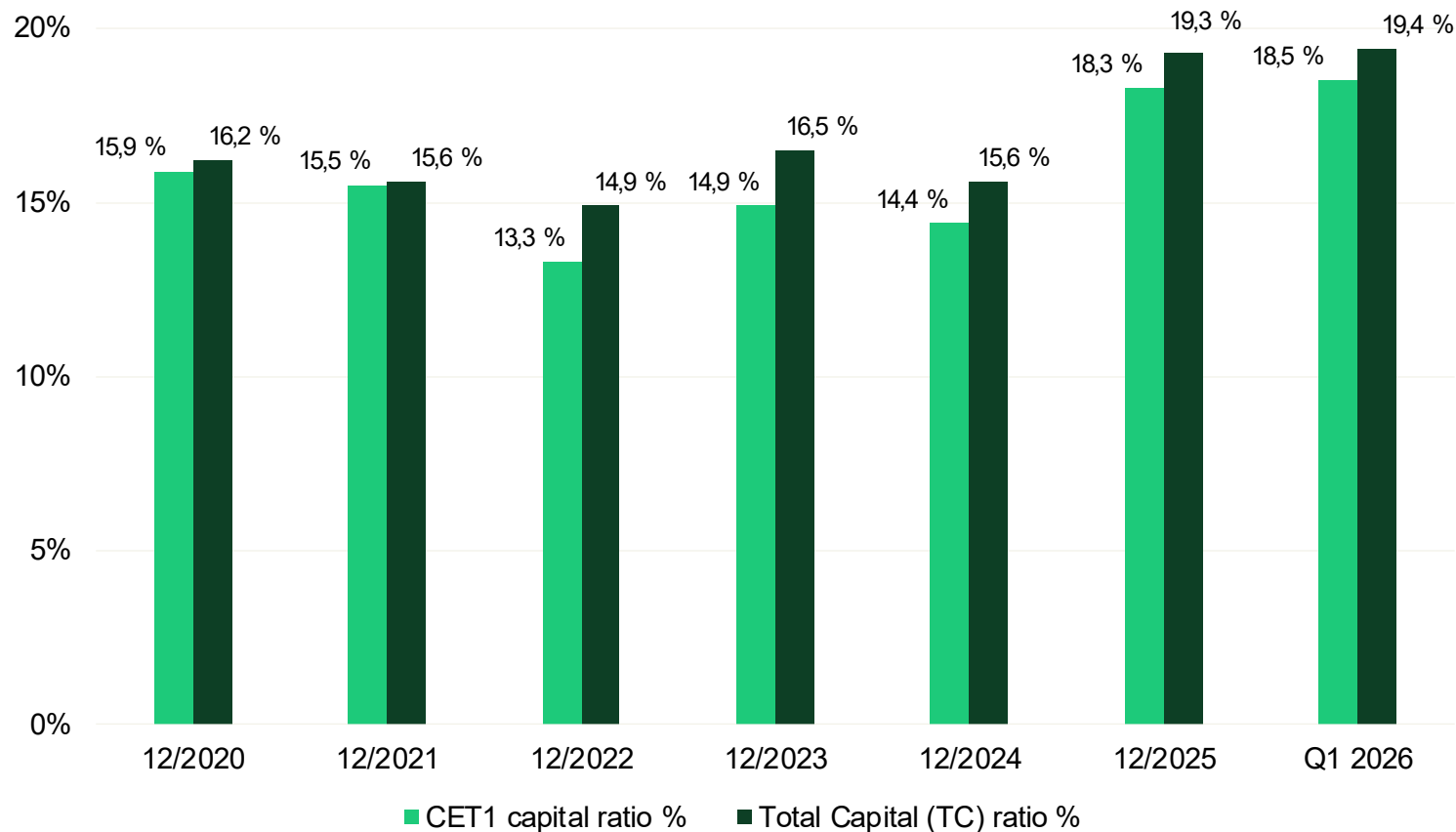


Odotettavissa olevat luottotappiot asiakasryhmittäin



■ Henkilöasiakas ■ Yritysassiakas ■ Asuntoyhteisö ■ Maatalousasiakas ■ Muut

Taloudellinen asemamme on vahva



Vakavaraisuussuhde (TC)

19,4 (19,3) %

Ydinpääomasuhde (CET1)

18,5 (18,3) %

Oman pääoman kertymä

628,7 (619) milj. euroa

Riskipainotetut erät

2 994,5 (3 008) milj. euroa

Omat varat (TC)

581,4 (570) milj. euroa

Kohti taloudellisia tavoitteita 2026–2029

	Tavoite	Q1 toteuma
Vertailukelpoinen ROE	yli 14 %	7,0 %
Vertailukelpoinen kulutuottosuhte	alle 50 %	57,5 %
Palkkiotuottojen kasvu vuosittain	yli 10 %	7,4 %
NPS	yli 50	40 (vuoden 2025 lopussa)
CET 1	+2 %-yksikköä yli viranomaisvaateen	18,5 % (7,2 %-yksikköä yli tavoitteen)



Näkymät tilikaudelle 2026 ennallaan

Yhtiön liiketoiminnan näkymiin tilikaudella 2026 vaikuttaa asuntomarkkinoiden yleinen tilanne sekä markkinatilanteen vaikutus erityisesti pk-yritysten investointihalukkuuteen.

Markkinakorkojen laskun ja luottokannan muutosten myötä korkokate laskee edelliseen tilikauteen nähden. Strategiansa mukaisesti yhtiö panostaa laaja-alaiseen ansaintaan ja palkkiotuottojen kasvuun.

Kulurakenteen kasvu on taittunut ja yhtiö odottaa vuodelle 2026 vakaata kulukehitystä. Rahoitusvarojen arvonalentumistappioiden yhtiö arvioi jäävän edellistä tilikautta matalammalle tasolle.

Arvioimme 2026 vertailukelpoisen tuloksen ennen veroja laskevan hieman vertailukaudesta.



- Palkkiotuotot laaja-alaisesti kasvussa
- Luotonanto kasvussa
- Heikko taloustilanne heijastuu järjestämättömiin saamisiin
- Kasvun strategian toteutus etenee vaiheittain
- Vahva tase tukee kannattavaa kasvua

omasp

Pääoma-
markkinapäivä
19.5.

Puolivuosikatsaus
13.8.



Tämä esitys sisältää Oma Säästöpankki Oyj:n tuottamaa tietoa sijoittajien käyttöön. Esityksen sisältöä ei saa osittain eikä kokonaisuudessaan jakaa, julkaista, välittää edelleen tai muokata. Esityksen sisältöä ei myöskään saa lähettää liitteenä.

Esityksen tiedot ja näkemykset kuvastavat esityksen ajankohtana käytettävissä olleita tietoja, ja ne voivat muuttua ilman erillistä ilmoitusta. Liikkeeseenlaskija ei päivitä esitystä vastaamaan mahdollisia myöhempiä olennaisia muutoksia.

Esitys voi sisältää tulevaisuuteen suuntautuvia lausumia, joihin liittyy tunnettuja ja tuntemattomia riskejä, epävarmuustekijöitä sekä muita seikkoja, jotka eivät ole Liikkeeseenlaskijan vaikutusmahdollisuuksien piirissä. Nämä tekijät voivat aiheuttaa sen, että todelliset tulokset, suoritukset tai saavutukset poikkeavat merkittävästi esityksessä ilmaistuista odotuksista tai arvioista. OmaSp:n tulevaan kehitykseen ja toimialaan liittyviä riskejä ja tekijöitä on kuvattu yksityiskohtaisemmin yhtiön taloudellisissa raporteissa. OmaSp:n viralliset taloudelliset tiedot, kuten tilinpäätös, tuloslaskelma, tase sekä liitetiedot, ovat saatavilla osoitteessa www.omasp.fi

Tämä asiakirja ei ole OmaSp:n virallinen taloudellinen raportti.

omadi