

20



4. kvartaalin & vuoden 2025 tulos

12.2.2026

Karri Alameri, toimitusjohtaja

25

Aiheet

- Q4
- Vuosi 2025
- Strategia ja taloudelliset tavoitteet
- Tilikauden 2026 näkymät

Q

4



Q4 ydinkohdat

- Viimeisen vuosineljänneksen tulos odotusten mukainen
- Kulujen kasvu taittui suunnitellusti
- Rahoitusvarojen arvonalentumistappiot maltillisella tasolla
- Perusliiketoiminta on vakaalla pohjalla

Q4 vertailukelpoiset avainluvut

Tulos ennen veroja

17,2 (27,9) milj. euroa

Korkokate

37,5 (50,9) milj. euroa

ROE

9,3 (15,6) %

Liiketoiminnan kulut

30,5 (32,4) milj. euroa

Nettopalkkiotuotot

13,3 (13,1) milj. euroa

Osakekohtainen tulos

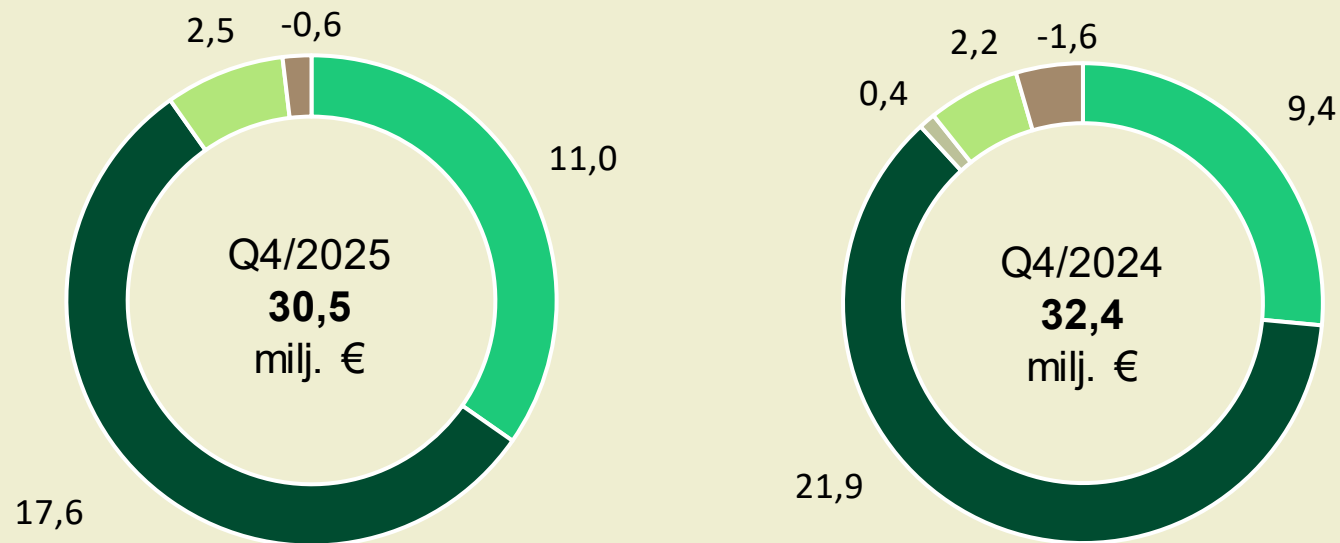
0,43 (0,67) euroa

CET1

18,3 (14,4) %

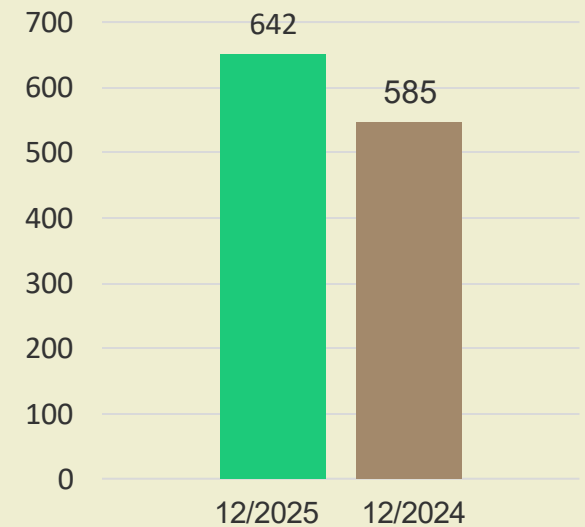
Kulut kääntyivät laskuun

Vertailukelpoiset kulut



- Henkilöstökulut
- Liiketoiminnan muut kulut
- Yritysjärjestelyjen kulut
- Poistot ja arvonalentumiset
- Vertailukelpoisuuteen vaikuttavat erät

Henkilöstömäärä

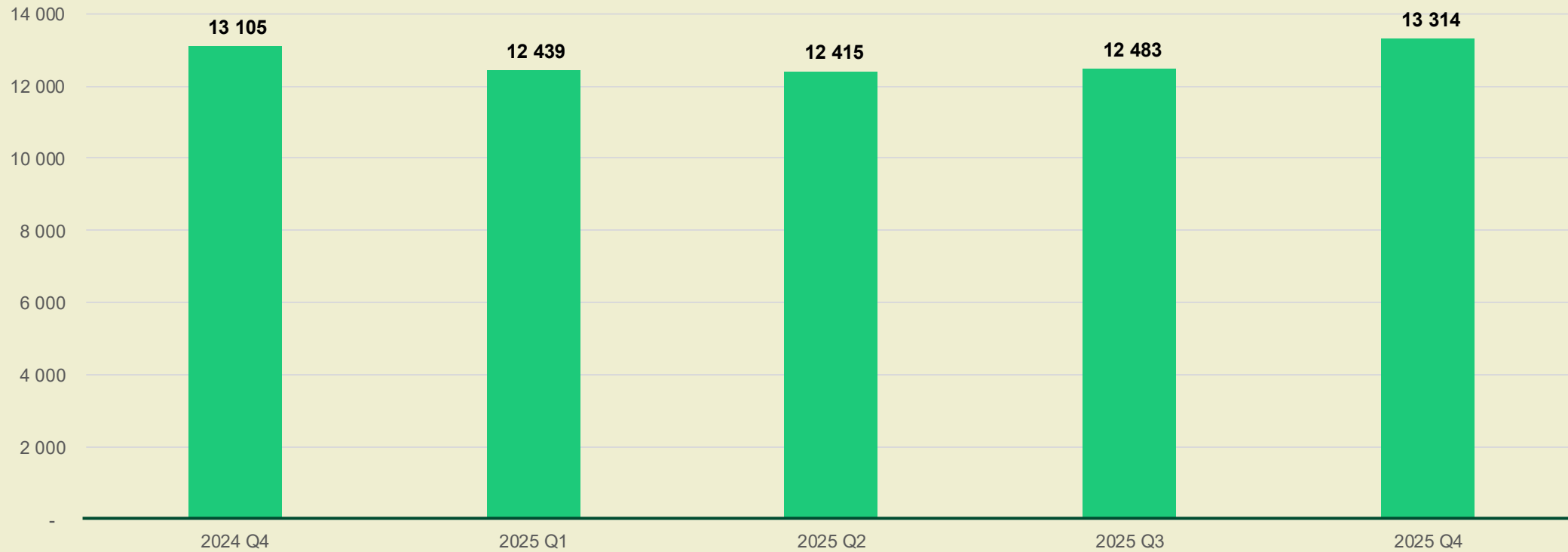


Kertaluonteisten kulujen erittely

EUR milj.	2025	Q4/25	Q3/25	Q2/25	Q1/25	2024	Q4/24	Q3/24	Q2/24	Q1/24
Toimenpideohjelma valvojan havaintojen korjaamiseksi	4,7	0,4	1,7	2,6						
Riskienhallinnan Noste-hankkeen kulut	3,3				3,3	8,3	5,4	2,8	0,1	
Kuluvaraus Finanssivalvonnan tarkastuksen mahdollisille seuraamuksille	3,0				3,0					
Vertailukelpoisuuteen vaikuttavat erät:										
Ohjeiden vastaiseen toimintaan liittyvät selvitykset	3,4	0,6	0,5	0,3	2,0	3,5	1,2	2,3		
Handelsbanken-yritysjärjestelyn kulut						4,2	0,4	1,6	1,4	0,8
Yhteensä	14,4	1,0	2,2	2,9	8,3	16,0	7,0	6,7	1,5	0,8

Nettopalkkiotulojen kehitys

1 000 euroa



20

25



2025 vertailukelpoiset tunnusluvut

Tulos ennen veroja

56,9 (86,7) milj. euroa

Oman pääoman tuotto (ROE)

7,6 (12,4) %

Osakekohtainen tulos (EPS)

1,37 (2,09) euroa

Taseen loppusumma

7,5 mrd. euroa

Volyymien kehitys

Yritysluotot

-19,9 %

Asuntoluotot

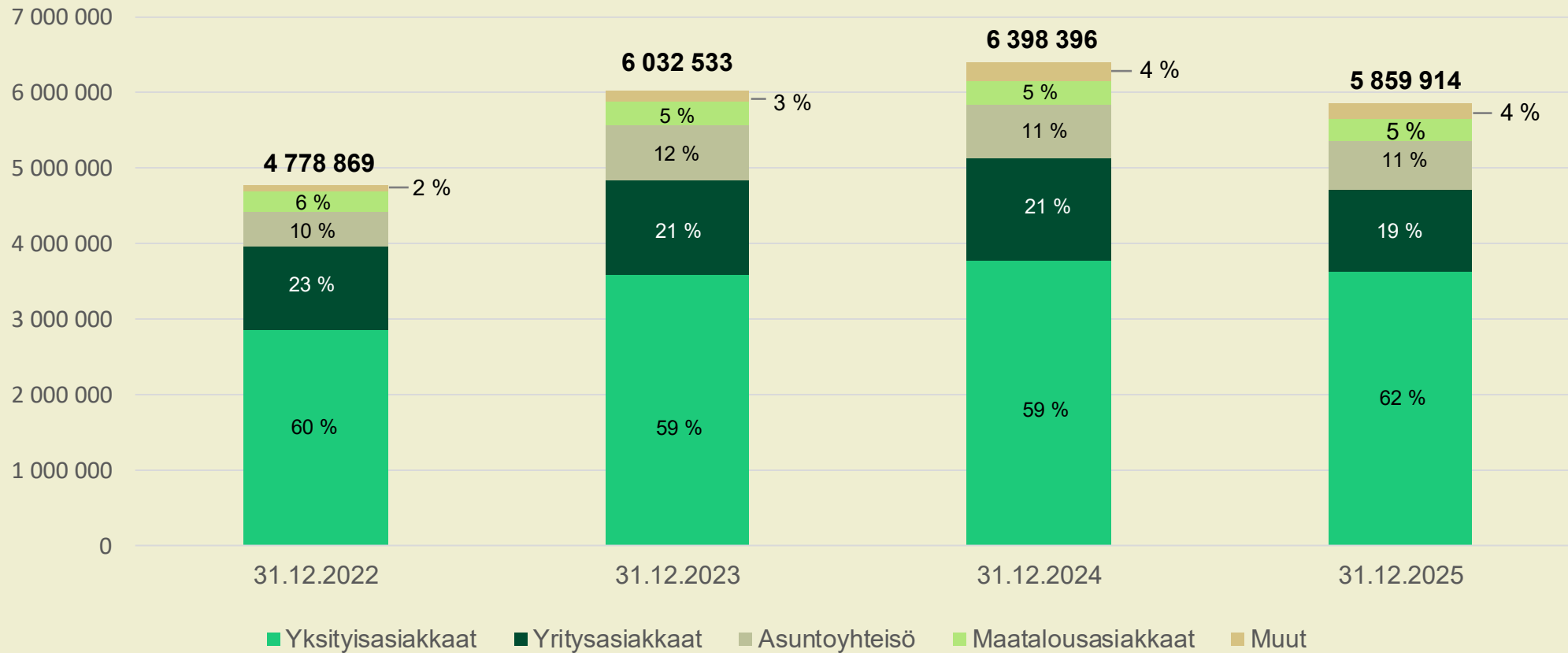
-3,2 %

Talletukset

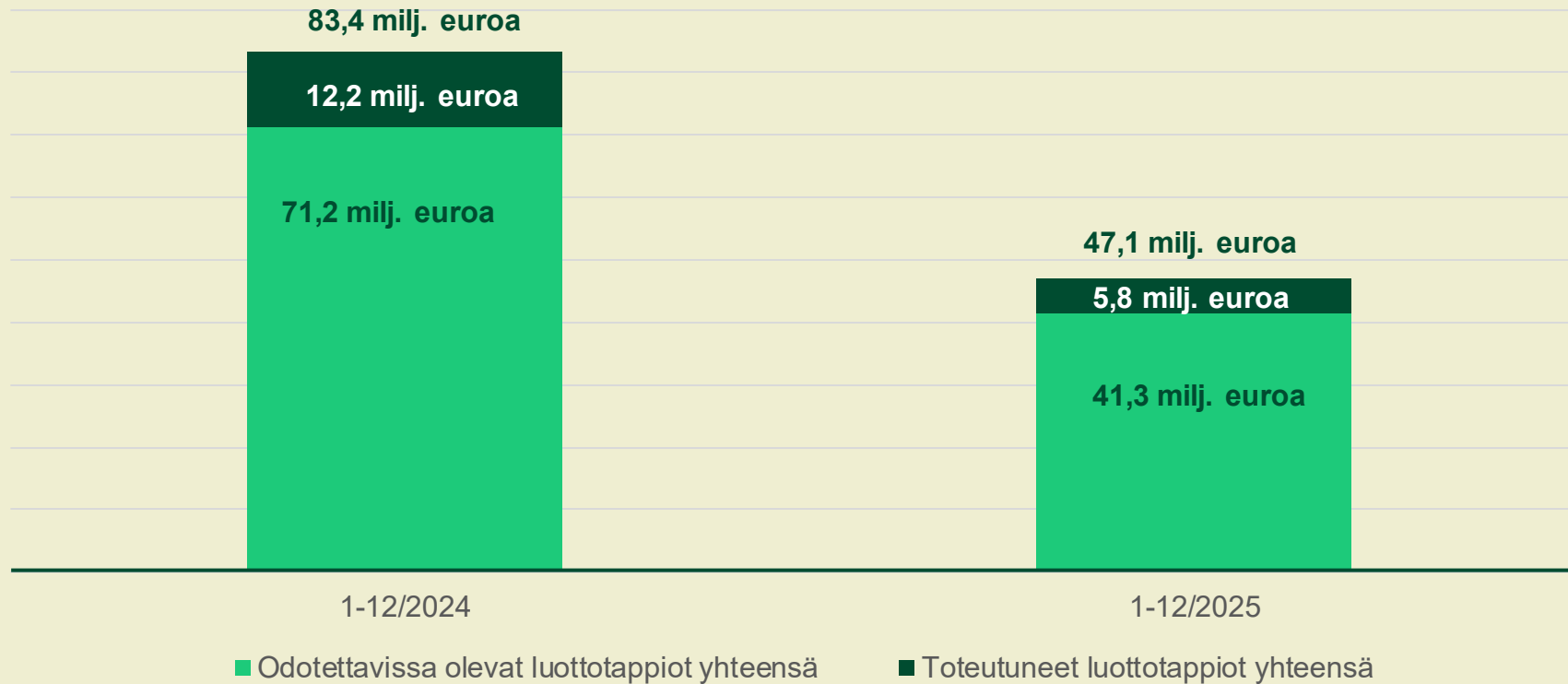
-3,0 %

Luottokannan kehitys (pl. luottolaitokset)

1 000 euroa



Rahoitusvarojen arvonalentumistappiot



Arvonalentumistappiot

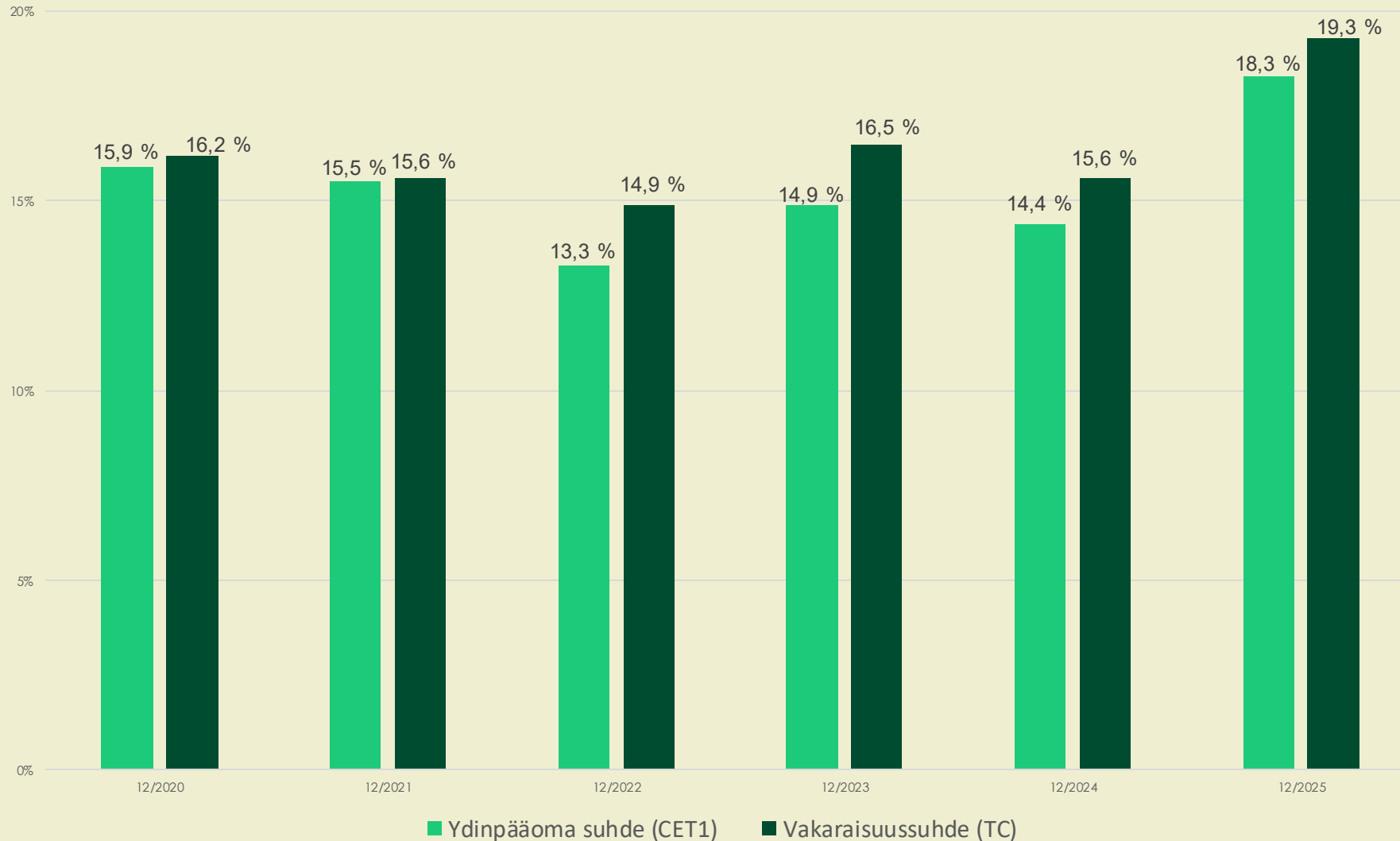
47,1 milj. euroa

- Odotettavissa olevat luottotappiot 41,3 milj. euroa
- Luottotappiot 5,8 milj. euroa

Järjestämättömät saamiset, % luottokannasta

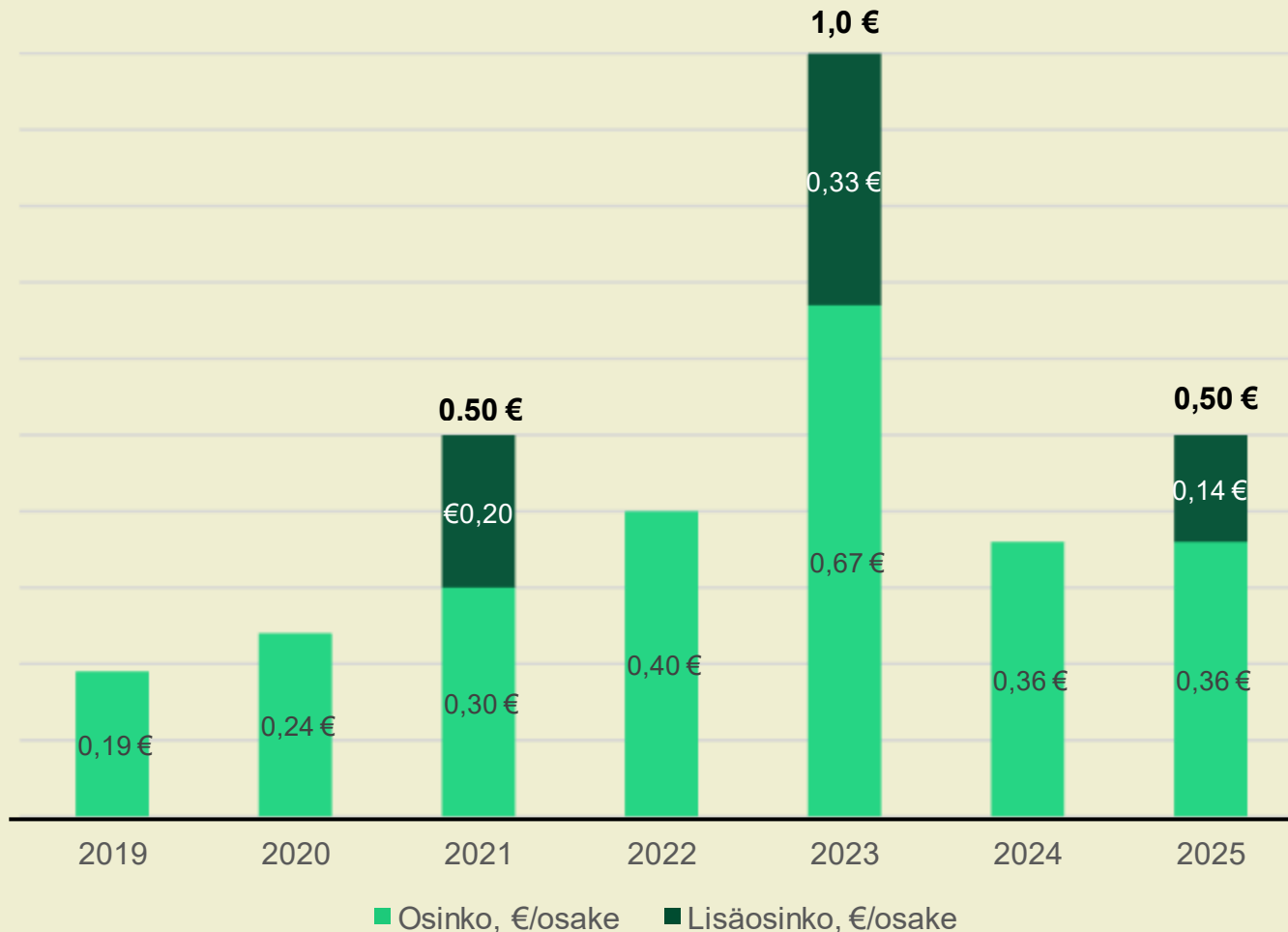
NPL-suhde	31.12.2025	30.9.2025	30.6.2025	31.3.2025	31.12.2024
Kotitaloudet	3,0 %	2,7 %	2,5 %	2,3 %	2,1 %
Yritykset	5,1 %	5,1 %	5,1 %	4,6 %	3,9 %
Rahoituslaitokset	0,8 %	0,8 %	0,8 %	0,8 %	0,5 %
Yhteensä	8,9 %	8,6 %	8,4 %	7,7 %	6,5 %

Yhtiön taloudellinen asema on vahva



- **Vakavaraisuussuhde (TC)**
19,3 (15,6) %
- **Ydinpääomasuhde (CET1)**
18,3 (14,4) %
- **Oman pääoman kertymä**
618,8 (576,1) milj. euroa
- **Riskipainotetut erät**
3 007,9 (3 662,7) milj. euroa
- **Omat varat (TC)**
581,4 (570,0) milj. euroa

Hallituksen voitonjakoehdotus yhtiökokoukselle



- Hallitus ehdottaa, että vuodelta 2025 maksetaan **varsinaista osinkoa 0,36 euroa** ja **0,14 euroa lisäosinkoa** jokaiselta vuodelta 2025 osinkoon oikeuttavalta osakkeelta.
- OmaSp:n tavoitteena on maksaa tasaista ja kasvavaa osinkoa **vähintään 30 % tilikauden nettotuloksesta**. Yhtiöllä on valmiudet lisäosingon maksamiseen.

2026–2029

omads

Kasvun strategia



Kasvun strategiamme rakentuu yhteisestä suunnasta ja vahvasta perustasta

Päämäärä

Kasvamme vastuullisesti ja kannattavasti kehittäen tapaamme tarjota henkilökohtaista palvelua valitsemillemme kohderyhmille ja olemme tuottava sijoituskohde

Asiakaslupaus

Meiltä saat Suomen henkilökohtaisinta pankkipalvelua – vastuullisesti ja sujuvasti kaikissa kohtaamisissa

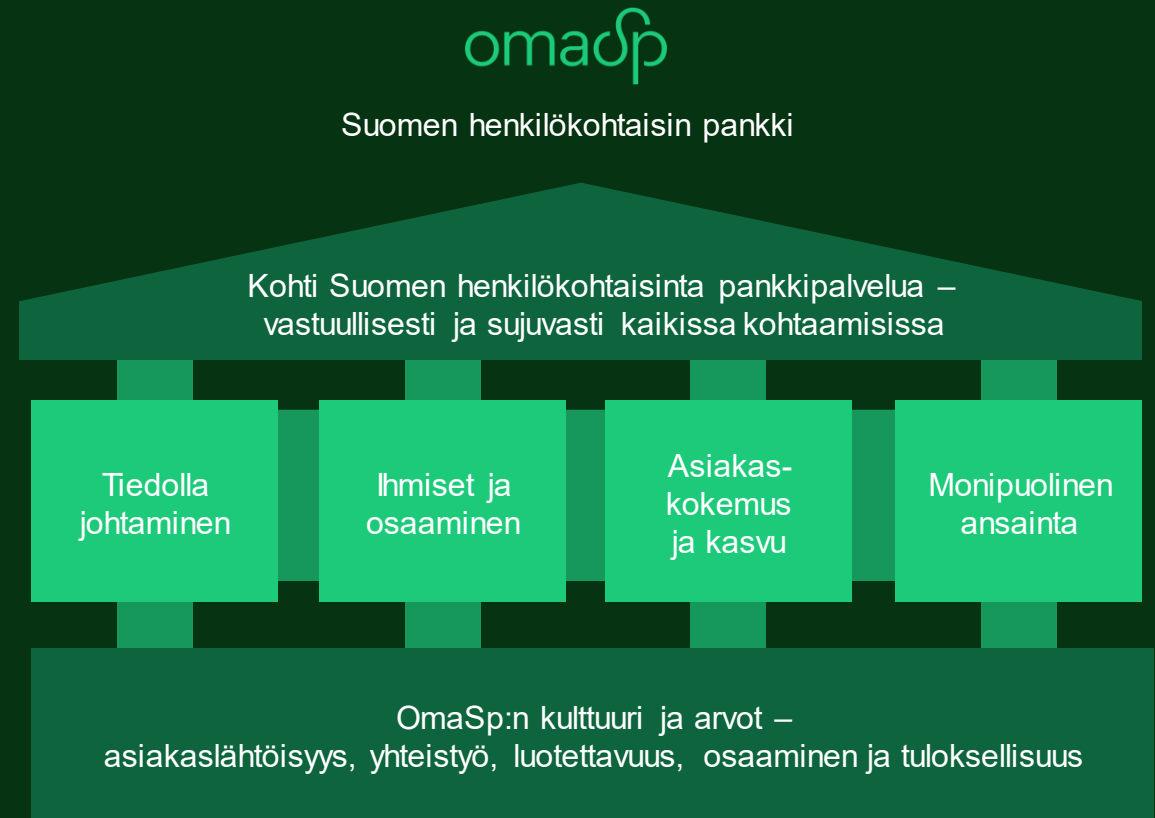
Toteutus

Onnistumme neljän kasvua ja uudistumista ohjaavan painopisteen kautta

Kivijalka

Perustamme kaiken toimintamme OmaSp:n kulttuuriin ja arvoihin – asiakaslähtöisyyteen, yhteistyöhön, luotettavuuteen, osaamiseen ja tuloksellisuuteen

Asiakasryhmät: elämää rakentavat, kasvattavat ja vaalivat henkilöasiakkaat sekä omistajayrittäjät, kasvavat yritykset ja vakiintuneet paikalliset yritykset



Taloudelliset tavoitteet vuosille 2026–2029

- Vertailukelpoinen ROE: yli 14 %
- Vertailukelpoinen kulu-tuottosuhde: alle 50 %
- Palkkiotuottojen kasvu vuosittain: yli 10 %
- NPS: yli 50
- CET 1: +2 %-yksikköä yli viranomaisvaateen

Tilikauden näkymät



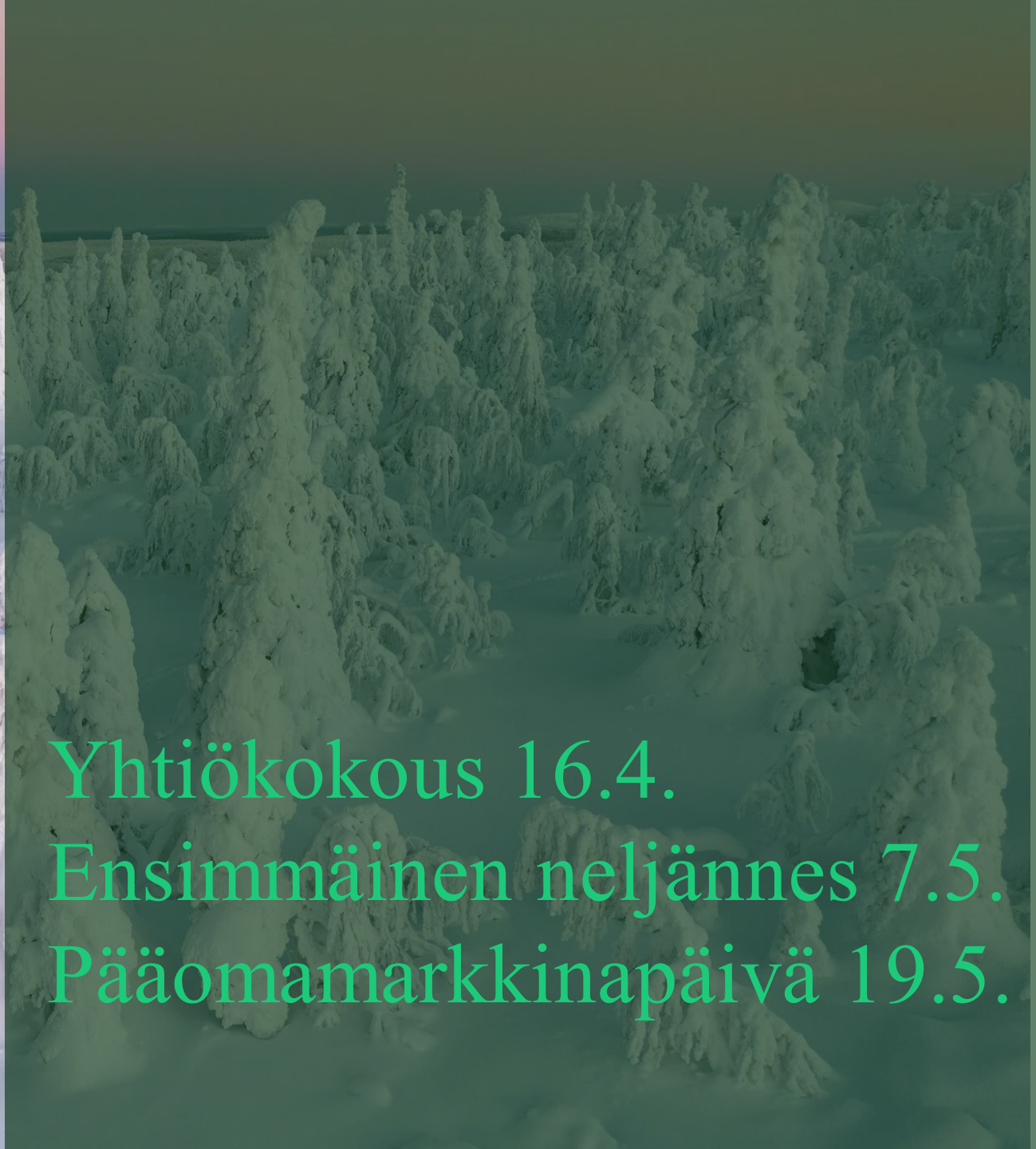
Näkymät tilikaudelle 2026

Yhtiön liiketoiminnan näkyisiin tilikaudella 2026 vaikuttaa asuntomarkkinoiden yleinen tilanne sekä markkinatilanteen vaikutus erityisesti pk-yritysten investointihalukkuuteen.

Markkinakorkojen laskun ja luottokannan muutosten myötä korkokate laskee edelliseen tilikauteen nähden. Strategiansa mukaisesti yhtiö panostaa laaja-alaiseen ansaintaan ja palkkiotuottojen kasvuun.

Kulurakenteen kasvu on taittunut ja yhtiö odottaa vuodelle 2026 vakaata kulukehitystä. Rahoitusvarojen arvonalentumistappioiden yhtiö arvioi jäävän edellistä tilikautta matalammalle tasolle.

Arvioimme 2026 vertailukelpoisen tuloksen ennen veroja laskevan hieman vertailukaudesta.



Yhtiökokous 16.4.
Ensimmäinen neljännes 7.5.
Pääomamarkkinapäivä 19.5.

omasp

Vastuuvapauslauseke

Tämä esitys sisältää Oma Säästöpankki Oyj:n tuottamaa tietoa sijoittajien käyttöön. Esityksen sisältöä ei saa osittain eikä kokonaisuudessaan jakaa, julkaista, välittää edelleen tai muokata. Esityksen sisältöä ei myöskään saa lähettää liitteenä.

Esityksen tiedot ja näkemykset kuvastavat esityksen ajankohtana käytettävissä olleita tietoja, ja ne voivat muuttua ilman erillistä ilmoitusta. Liikkeeseenlaskija ei päivitä esitystä vastaamaan mahdollisia myöhempiä olennaisia muutoksia.

Esitys voi sisältää tulevaisuuteen suuntautuvia lausumia, joihin liittyy tunnettuja ja tuntemattomia riskejä, epävarmuustekijöitä sekä muita seikkoja, jotka eivät ole Liikkeeseenlaskijan vaikutusmahdollisuuksien piirissä. Nämä tekijät voivat aiheuttaa sen, että todelliset tulokset, suoritukset tai saavutukset poikkeavat merkittävästi esityksessä ilmaistusta odotuksista tai arvioista. OmaSp:n tulevaan kehitykseen ja toimialaan liittyviä riskejä ja tekijöitä on kuvattu yksityiskohtaisemmin yhtiön taloudellisissa raporteissa. OmaSp:n viralliset taloudelliset tiedot, kuten tilinpäätös, tuloslaskelma, tase sekä liitetiedot, ovat saatavilla osoitteessa www.omasp.fi

Tämä asiakirja ei ole OmaSp:n virallinen taloudellinen raportti.