

omasp

OmaVahvistus-sovellus

**Vahvista tapahtumat
helposti ja turvallisesti**





Tunnusluku aina mukanas

OmaSp:n OmaVahvistus on älypuheliminesi ladattava sähköinen tunnuslukusovellus. Se on turvallinen sekä kätevä väline pankkiasiointiin: voit tunnistautua ja vahvistaa tapahtumia OmaMobiilissa, verkkopankissa, verkkokaupoissa ja sähköisissä viranomaispalveluissa. OmaVahvistus korvaa tunnuslukulistat.

Tunnistaudu omalla koodilla

OmaVahvistus-sovelluksen saat käyttöösi nykyisillä OmaSp:n verkkopankkitunnuksillasi ja yhdellä avaintunnuskorttisi tunnusluvulla. Sinulla tulee olla myös tekstiviestin lisävahvistus käytössäsi, jotta voit aktivoida OmaVahvistus -sovelluksen. Lisävahvistuksen saat käyttöösi verkkopankistasi. Käyttöäsi yhteydessä määrität itse oman 4-numeroisen PIN-koodisi, jolla jatkossa tunnistaudut verkossa ja vahvistat identiteettisi.

Kun valitset PIN-koodia, ota huomioon että se ei ole helposti arvattavissa. PIN-koodi ei voi olla helppo, esim. 1234 tai 0000. Sen ei myöskään pidä olla syntymäaika, tai sama kuin kortin pin-tunnus.

Voit halutessasi ottaa OmaVahvistuksessa käyttöön myös sormenjälkitunnistuksen (iOS- ja Android-laitteet, pois lukien iOS 9 ja Android 4.4.x) tai kasvojentunnistuksen (iOS-laitteet, pois lukien iOS 9). Voit tällöin esimerkiksi vahvistaa maksun OmaVahvistus-sovelluksella käyttämällä sormenjälkeä tai omia kasvoja PIN-koodin sijaan.

OmaVahvistus-sovelluksen käyttö yhdessä tietokoneen kanssa

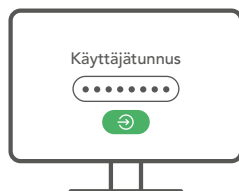
Kun tarvitset vahvistusta käyttäessäsi tietokonetta sekä OmaVahvistus-mobiili-sovellusta (kirjautuminen verkkopankkiin tai tunnistautuminen verkossa), toimi näin:

1



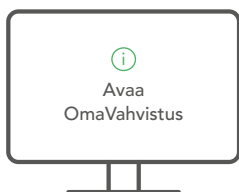
Valitse OmaVahvistus tunnistautumismuodoksi kirjautumissivulla.

2



Ole tarkkana ettet syötä pin-koodiasi vielä, vaan **käyttäjätunnuksesi**. Syötä OmaSäästöpankin käyttäjätunnus ja paina Kirjautu sisään -painiketta.

3



Verkkopalvelu jää odottamaan vahvistusta.

4



Seuraa näytöllä lukevia ohjeita ja avaa seuraavaksi OmaVahvistus-sovellus mobiililaitteessasi.

5



Vahvista kirjautuminen PIN-koodilla, kasvojen-tunnistuksella tai sormenjäljellä OmaVahvistus-sovelluksessa.

6

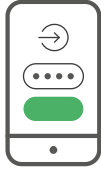


Voit sulkea mobiilisovelluksen ja jatkaa istuntoa laitteellasi.

OmaVahvistus-sovelluksen käyttö mobiilisovelluksella

Kun tarvitset tunnistuspalvelua vain mobiilissa – puhelimella tai tabletilla, toimi näin:

1



Syötä verkkopankin käyttäjätunnus kirjautumis-sivulla ja paina Kirjaudu sisään -painiketta.

2



Siirry seuraavaksi OmaVahvistus-sovellukseen. Omavahvistus-sovellus ei avaudu automaattisesti vaan joudut avaamaan applikaation itse.

3



Vahvista kirjautuminen PIN-koodilla, kasvojen-tunnistuksella tai sormenjäljellä OmaVahvistus-sovelluksessa.

4



Voit nyt sulkea OmaVahvistus-sovelluksen ja palata takaisin aikaisempaan selaimeen sekä jatkaa OmaMobiilin käyttöä. OmaVahvistus-sovellus ei sulkeudu automaattisesti.

OmaVahvistus-sovelluksen voit ladata Applen tai Androidin sovelluskaupoista ilmaiseksi. Ongelmatilanteissa ota yhteyttä OmaSp:n asiakaspalveluun.



Puh. 020 764 0600 • Katso konttorisi yhteystiedot: omasp.fi

Puhelujen hinnat kotimaasta: lankapuhelimesta ja matkapuhelimesta 8,35 snt/puh. + 16,69 snt/min.