

omaop

OmaVahvistus-sovellus

**Vahvista tapahtumat
helposti ja turvallisesti**





Tunnusluku aina mukanasasi

OmaSp:n OmaVahvistus on mobiililaitteellesi ladattava sähköinen tunnuslukusovellus. Se on turvallinen sekä kätevä väline pankkiasointiin: voit tunnistautua ja vahvistaa tapahtumia OmaMobiilissa, verkkopankissa, verkkokaupoissa ja sähköisissä viranomaispalveluissa. OmaVahvistus korvaa tunnuslukulistat.

Käyttöönoton yhteydessä määrität itse oman 4-numeroisen PIN-koodisi, jolla jatkossa tunnistaudut verkossa ja vahvistat tapahtumia. Voit käyttää OmaVahvistusta myös biometrisellä tunnisteella, eli sormenjäljellä tai kasvojentunnistuksella.

Kun valitset PIN-koodia ota huomioon, että se ei ole helposti arvattavissa. PIN-koodi ei voi olla helppo, esim. 1234 tai 0000. Sen ei myöskään pidä olla syntymäaika, tai sama kuin kortin pin-tunnus.

OmaVahvistus -sovelluksen käyttöönotto

Voit ottaa sovelluksen käyttöön Oma Säästöpankin tunnuksilla, tai muiden suomalaisten pankkien tunnuksilla. Seuraa käyttöönotossa näytön ohjeita, ja tekstiviestillä saapuvia ilmoituksia.

Ota käyttöön OmaSp tunnuksilla

- 1.** Lataa OmaVahvistus -sovellus sovelluskaupasta
- 2.** Ota OmaVahvistus -sovellus käyttöön. Tarvitset käyttöönottoon verkkopankkitunnuksen käyttäjätunnuksen, salasanan, avaintunnuskortin turvaluvun ja tekstiviestin lisävahvistuksen koodin. Jos sinulla ei ole lisävahvistusta vielä käytössä, voit ottaa sen käyttöön kirjautumalla verkkopankkiin ensin avaintunnuskortilla.
- 3.** Lukituksen avaus verkkopankista: Turvallisuussyistä voit saada aktivoinnin jälkeen ilmoituksen "OmaVahvistus -sovellus poissa käytöstä". Tällöin saat ilmoituksen myös tekstiviestillä. Aktivointi viimeistellään ja lukitus käydään avaamassa verkkopankin selainversiosta.
- 4.** Kirjoita www.omasp.fi selaimen osoiteriville ja kirjaudu verkkopankkiin avaintunnuskortilla. Älä käytä Googlea tai muita hakukoneita, kun menet verkkopankkiin.
- 5.** Verkkopankin ylälaudassa, oman nimen kohdalta löydät Asetukset -valikon ratas merkin takaa. Valitse "OmaVahvistus -sovelluksen asetukset", Valitse laite, jonka käyttäjäprofiiliin "Lukittu" kohdalla lukee "kyllä" ja avaa lukitus valitsemalla "Ei" ja vahvista lukituksen avaus.
- 6.** Kirjaudu ulos verkkopankista, ja sulje vielä OmaVahvistus -sovellus mobiililaitteesta ja avaa uudestaan.
- 7.** Sovellus on nyt käytettävissä.



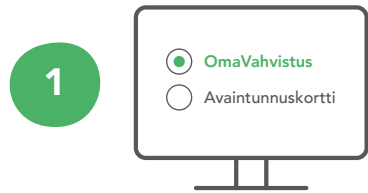
<http://www.omasp.fi>

Ota käyttöön toisen pankin tunnuksilla Tunnistuspalvelussa

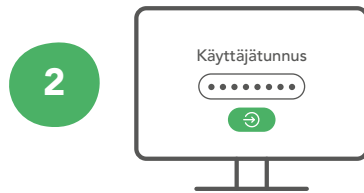
- 1.** Lataa OmaVahvistus -sovellus sovelluskaupasta
- 2.** Ota OmaVahvistus -sovellus käyttöön. Tarvitset käyttöönottoon Oma Säästöpankin verkkopankin käyttäjätunnuksen ja tekstiviestin lisävahvistuskoodin.
- 3.** Anna Oma Säästöpankin käyttäjätunnus ja valitse tämän jälkeen millä tunnuksilla haluat kirjautua tunnistuspalvelussa. Anna kyseisen pankin tunnukset.
- 4.** Tarkista puhelinnumerosi, ja lähetä aktivointikoodi painamalla "Lähetä vahvistuskoodi". Anna tämän jälkeen koodi sovellukseen.
- 5.** Valitse oma PIN-koodi ja nimeä oma profiili.
- 6.** OmaVahvistus -sovelluksen käyttöönotto on nyt valmis.
- 7.** Turvallisuussyistä voit saada aktivoinnin jälkeen ilmoituksen "OmaVahvistus -sovellus poissa käytöstä". Saat tällöin sovelluksen käyttöön olemalla yhteydessä asiakaspalveluumme.

OmaVahvistus-sovelluksen käyttö yhdessä tietokoneen kanssa

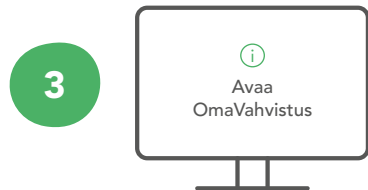
Kun tarvitset vahvistusta käyttäessäsi tietokonetta sekä OmaVahvistus-mobiili-sovellusta (kirjautuminen verkkopankkiin tai tunnistautuminen verkossa), toimi näin:



1 Valitse OmaVahvistus tunnistautumis-
muodoksi kirjautumissivulla.




2 Ole tarkkana ettet syötä pin-koodiasi
vielä, vaan **käyttäjätunnuksesi**. Syötä
OmaSäästöpankin käyttäjätunnus ja
paina Kirjaudu sisään -painiketta.



3 Verkkopalvelu jää odottamaan
vahvistusta.



4 Seuraa näytöllä lukevia ohjeita ja avaa
seuraavaksi OmaVahvistus-sovellus
mobiililaitteessasi.



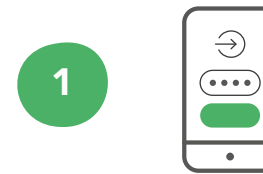
5 Vahvista kirjautuminen PIN-
koodilla, kasvojen- tunnistuksella
tai sormenjäjellä OmaVahvistus-
sovelluksessa.



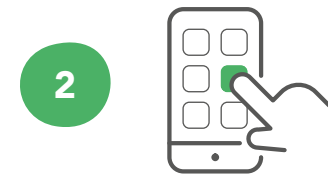
6 Voit sulkea mobiilisovelluksen ja jatkaa
istuntoa laitteellasi.

OmaVahvistus-sovelluksen käyttö mobiilisovelluksella

Kun tarvitset tunnistuspalvelua vain mobiilissa – puhelimella tai tabletilla, toimi näin:




1 Syötä verkkopankin käyttäjätunnus
kirjautumissivulla ja paina Kirjaudu
sisään -painiketta.



2 Siirry seuraavaksi OmaVahvistus-
sovellukseen. Omavahvistus-sovellus ei
avaudu automaattisesti vaan joudut avaa-
maan applikaation itse.



3 Vahvista kirjautuminen PIN-koodilla,
kasvojen- tunnistuksella tai sormenjä-
jellä OmaVahvistus- sovelluksessa.



4 Voit nyt sulkea OmaVahvistus-sovelluksen
ja palata takaisin aikaisempaan selaimeen
sekä jatkaa OmaMobiilin käyttöä. OmaVah-
vistus-sovellus ei sulkeudu automaattisesti.

OmaVahvistus-sovelluksen voit ladata Applen tai Androidin sovelluskaupoista ilmaiseksi. Ongelmatilanteissa ota yhteyttä OmaSp:n asiakaspalveluun.

Puh. 020 764 0600 • Katso konttorisi yhteyshenkilöt: omasp.fi



Puhelujen hinnat kotimaasta: lankapuhelimesta ja matkapuhelimesta 8,35 snt/puh. + 16,69 snt/min.

omasip

Puh. 020 764 0600 • Katso konttorisi yhteystiedot: omasip.fi

Puhelujen hinnat kotimaasta: lankapuhelimesta ja matkapuhelimesta 8,35 snt/puh. + 16,69 snt/min.