

omaop

# OmaVahvistus-sovellus

**Vahvista tapahtumat  
helposti ja turvallisesti**





## Tunnusluku aina mukanas

OmaSp:n OmaVahvistus on mobiililaitteellesi ladattava sähköinen tunnusluku-sovellus. Se on turvallinen sekä kätevä väline pankkiasiointiin: voit tunnistautua ja vahvistaa tapahtumia OmaMobiilissa, verkkopankissa, verkkokaupoissa ja sähköisissä viranomaispalveluissa. OmaVahvistus korvaa tunnuslukulistat.

Käyttöönoton yhteydessä määrität itse oman 4-numeroisen PIN-koodisi, jolla jatkossa tunnistaudut verkossa ja vahvistat tapahtumia. Voit käyttää OmaVahvistusta myös biometrisellä tunnisteella, eli sormenjäljellä tai kasvojentunnistuksella.

Kun valitset PIN-koodia ota huomioon, että se ei ole helposti arvattavissa. PIN-koodi ei voi olla helppo, esim. 1234 tai 0000. Sen ei myöskään pidä olla syntymäaika, tai sama kuin kortin pin-tunnus.

## OmaVahvistus -sovelluksen käyttöönotto

Seuraa käyttöönotossa näytön ohjeita, ja tekstiviestillä saapuvia ilmoituksia.

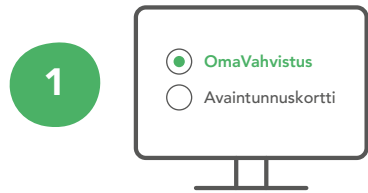
## Ota käyttöön OmaSp tunnuksilla

- 1.** Lataa OmaVahvistus -sovellus sovelluskaupasta
- 2.** Ota OmaVahvistus -sovellus käyttöön. Tarvitset käyttöönottoon verkkopankkitunnuksen käyttäjätunnuksen, salasanan, avaintunnuskortin turvaluvun ja tekstiviestin lisävahvistuksen koodin. Jos sinulla ei ole lisävahvistusta vielä käytössä, voit ottaa sen käyttöön kirjautumalla verkkopankkiin ensin avaintunnuskortilla.
- 3.** Lukituksen avaus verkkopankista: Turvallisuussyistä voit saada aktivoinnin jälkeen ilmoituksen "OmaVahvistus -sovellus poissa käytöstä". Tällöin saat ilmoituksen myös tekstiviestillä. Aktivointi viimeistellään ja lukitus käydään avaamassa verkkopankin selainversiosta.
- 4.** Kirjoita [www.omasp.fi](http://www.omasp.fi) selaimen osoiteriville ja kirjaudu verkkopankkiin avaintunnuskortilla. Älä käytä Googlea tai muita hakukoneita, kun menet verkkopankkiin.
- 5.** Verkkopankin ylälaudassa, oman nimen kohdalta löydät Asetukset -valikon ratas merkin takaa. Valitse "OmaVahvistus -sovelluksen asetukset", Valitse laite, jonka käyttäjäprofiilin "Lukittu" kohdalla lukee "kyllä" ja avaa lukitus valitsemalla "Ei" ja vahvista lukituksen avaus.
- 6.** Kirjaudu ulos verkkopankista, ja sulje vielä OmaVahvistus -sovellus mobiililaitteesta ja avaa uudestaan.
- 7.** Sovellus on nyt käytettävissä.

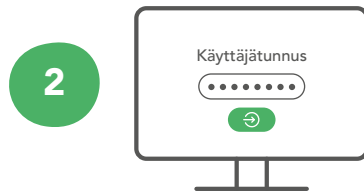
<http://www.omasp.fi>

# OmaVahvistus-sovelluksen käyttö yhdessä tietokoneen kanssa

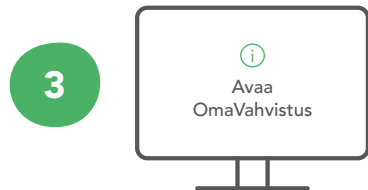
Kun tarvitset vahvistusta käyttäessäsi tietokonetta sekä OmaVahvistus-mobiili-sovellusta (kirjautuminen verkkopankkiin tai tunnistautuminen verkossa), toimi näin:



1 Valitse OmaVahvistus tunnistautumis-  
muodoksi kirjautumissivulla.




2 Ole tarkkana ettet syötä pin-koodiasi  
vielä, vaan **käyttäjätunnuksesi**. Syötä  
OmaSäästöpankin käyttäjätunnus ja  
paina Kirjaudu sisään -painiketta.



3 Verkkopalvelu jää odottamaan  
vahvistusta.



4 Seuraa näytöllä lukevia ohjeita ja avaa  
seuraavaksi OmaVahvistus-sovellus  
mobiililaitteessasi.



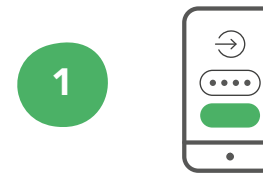
5 Vahvista kirjautuminen PIN-  
koodilla, kasvojen- tunnistuksella  
tai sormenjäjellä OmaVahvistus-  
sovelluksessa.



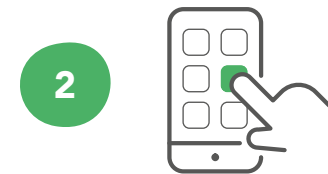
6 Voit sulkea mobiilisovelluksen ja jatkaa  
istuntoa laitteellasi.

# OmaVahvistus-sovelluksen käyttö mobiilisovelluksella

Kun tarvitset tunnistuspalvelua vain mobiilissa – puhelimella tai tabletilla, toimi näin:



1 Syötä verkkopankin käyttäjätunnus  
kirjautumissivulla ja paina Kirjaudu  
sisään -painiketta.



2 Siirry seuraavaksi OmaVahvistus-  
sovellukseen. Omavahvistus-sovellus ei  
avaudu automaattisesti vaan joudut avaa-  
maan applikaation itse.



3 Vahvista kirjautuminen PIN-koodilla,  
kasvojen- tunnistuksella tai sormenjä-  
jellä OmaVahvistus- sovelluksessa.



4 Voit nyt sulkea OmaVahvistus-sovelluksen  
ja palata takaisin aikaisempaan selaimeen  
sekä jatkaa OmaMobiilin käyttöä. OmaVah-  
vistus-sovellus ei sulkeudu automaattisesti.

OmaVahvistus-sovelluksen voit ladata Applen tai Androidin sovelluskaupoista  
ilmaiseksi. Ongelmatilanteissa ota yhteyttä OmaSp:n asiakaspalveluun.

Puh. 020 764 0600 • Katso konttorisi yhteyshenkilöt: [omasp.fi](https://omasp.fi)



Puhelujen hinnat kotimaasta: lankapuhelimesta ja matkapuhelimesta 8,35 snt/puh. + 16,69 snt/min.

omasip

Puh. 020 764 0600 • Katso konttorisi yhteystiedot: [omasip.fi](https://omasip.fi)

Puhelujen hinnat kotimaasta: lankapuhelimesta ja matkapuhelimesta 8,35 snt/puh. + 16,69 snt/min.